

**Закрытое акционерное
общество
«КОФАС РУС
СТРАХОВАЯ КОМПАНИЯ»**

Годовая бухгалтерская отчетность за 2017 год
и аудиторское заключение
независимого аудитора

АУДИТОРСКОЕ ЗАКЛЮЧЕНИЕ НЕЗАВИСИМОГО АУДИТОРА

Акционеру и Совету Директоров Закрытого акционерного общества «Кофас Рус Страховая Компания»

Мнение

Мы провели аудит годовой бухгалтерской (финансовой) отчетности Закрытого акционерного общества «Кофас Рус Страховая Компания» («Компания»), состоящей из:

- Бухгалтерского баланса страховой организации по состоянию на 31 декабря 2017 года;
- Отчет о финансовых результатах страховой организации за 2017 год;
- Приложений к бухгалтерскому балансу и отчету о финансовых результатах:
 - Отчета об изменениях собственного капитала страховой организации за 2017 год;
 - Отчет о потоках денежных средств страховой организации за 2017 год;
 - Примечаний в составе бухгалтерской (финансовой) отчетности страховой организации.

По нашему мнению, прилагаемая бухгалтерская (финансовая) отчетность отражает достоверно во всех существенных аспектах финансовое положение Компании по состоянию на 31 декабря 2017 года, а также ее финансовые результаты и движение денежных средств за 2017 год в соответствии с отраслевыми стандартами бухгалтерского учета («ОСБУ»).

Основание для выражения мнения

Мы провели аудит в соответствии с Международными стандартами аудита («МСА»). Наши обязанности в соответствии с этими стандартами указаны в разделе «*Ответственность аудитора за аудит бухгалтерской (финансовой) отчетности*» нашего заключения. Мы независимы по отношению к Компании в соответствии с *Кодексом этики профессиональных бухгалтеров Совета по международным стандартам этики для бухгалтеров («Кодекс»)* и этическими требованиями, применимыми к аудиту финансовой отчетности в Российской Федерации. Нами также выполнены прочие этические обязанности, установленные этими требованиями и Кодексом. Мы полагаем, что получили достаточные и надлежащие аудиторские доказательства для выражения мнения.

Важные обстоятельства

Как указано в Примечании 3 к бухгалтерской (финансовой) отчетности, в соответствии с Информационным письмом Банка России от 6 декабря 2016 г. N ИН-01-18/86 «О переходе с 1 января 2017 года на новый План счетов и отраслевые стандарты бухгалтерского учета» с 1 января 2017 года Компания применяет Отраслевые Стандарты Бухгалтерского Учета, сравнительные данные бухгалтерской (финансовой) отчетности за 2016 год были пересмотрены, чтобы обеспечить сопоставимость с данными за 2017 год. Это не привело к модификации нашего мнения.

Ответственность руководства и лиц, отвечающих за корпоративное управление, за бухгалтерскую (финансовую) отчетность

Руководство отвечает за подготовку и достоверное представление бухгалтерской (финансовой) отчетности в соответствии с ОСБУ и за систему внутреннего контроля, которую руководство считает необходимой для подготовки финансовой отчетности, не содержащей существенных искажений вследствие недобросовестных действий или ошибок.

При подготовке бухгалтерской (финансовой) отчетности руководство отвечает за оценку способности Компании непрерывно продолжать деятельность, за раскрытие в соответствующих случаях сведений, относящихся к непрерывности деятельности, и за составление отчетности на основе допущения о непрерывности деятельности, за исключением случаев, когда руководство намеревается ликвидировать Компанию, прекратить ее деятельность или когда у руководства отсутствует практическая альтернатива ликвидации или прекращению деятельности Компании.

Лица, отвечающие за корпоративное управление, отвечают за надзор за подготовкой финансовой отчетности Компании.

Ответственность аудитора за аудит бухгалтерской (финансовой) отчетности

Наша цель состоит в получении разумной уверенности, что бухгалтерская (финансовая) отчетность не содержит существенных искажений вследствие недобросовестных действий или ошибок, и в выпуске аудиторского заключения, содержащего наше мнение. Разумная уверенность – это высокая степень уверенности, но она не гарантирует, что аудит, проведенный в соответствии с МСА, всегда выявит существенные искажения при их наличии. Искажения могут быть результатом недобросовестных действий или ошибок и считаются существенными, если можно обоснованно предположить, что в отдельности или в совокупности они могут повлиять на экономические решения пользователей, принимаемые на основе финансовой отчетности.

В рамках аудита, проводимого в соответствии с МСА, мы применяем профессиональное суждение и сохраняем профессиональный скептицизм на протяжении всего аудита. Кроме того, мы:

- выявляем и оцениваем риски существенного искажения бухгалтерской (финансовой) отчетности вследствие недобросовестных действий или ошибок; разрабатываем и проводим аудиторские процедуры в ответ на эти риски; получаем аудиторские доказательства, достаточные и надлежащие для выражения нашего мнения. Риск необнаружения существенного искажения в результате недобросовестных действий выше, чем риск необнаружения существенного искажения в результате ошибки, так как недобросовестные действия могут включать сговор, подлог, умышленный пропуск, искаженное представление информации или действия в обход действующей системы внутреннего контроля;
- получаем понимание внутренних контролей, значимых для аудита, с целью разработки аудиторских процедур, соответствующих обстоятельствам, но не с целью выражения мнения об эффективности системы внутреннего контроля Компании;
- оцениваем надлежащий характер применяемой учетной политики и обоснованность бухгалтерских оценок и соответствующего раскрытия информации, подготовленного руководством;
- делаем вывод о правомерности применения руководством допущения о непрерывности деятельности, а на основании полученных аудиторских доказательств – вывод о наличии существенной неопределенности в связи с событиями или условиями, в результате которых могут возникнуть значительные сомнения в способности Компании непрерывно продолжать деятельность. Если мы приходим к выводу о наличии существенной неопределенности, мы должны в нашем аудиторском заключении привлечь внимание к соответствующему раскрытию информации в бухгалтерской (финансовой) отчетности или, в случае ненадлежащего раскрытия, модифицировать мнение. Наши выводы основываются на аудиторских доказательствах, полученных до даты аудиторского заключения. Однако, будущие события или условия могут привести к утрате Компанией способности непрерывно продолжать деятельность;

- проводим оценку представления бухгалтерской (финансовой) отчетности в целом, ее структуры и содержания, включая раскрытие информации, а также обеспечения достоверности представления лежащих в ее основе операций и событий.

Мы информируем лиц, отвечающих за корпоративное управление, о запланированном объеме и сроках аудита, а также о существенных проблемах, выявленных в ходе аудита, в том числе о значительных недостатках системы внутреннего контроля.

Отчет о результатах процедур в соответствии с требованиями статьи 29 Закона от 27 ноября 1992 года № 4015-1 «Об организации страхового дела в Российской Федерации»

Руководство Компании несет ответственность за выполнение Компанией требований финансовой устойчивости и платежеспособности, установленных Законом от 27 ноября 1992 года № 4015-1 «Об организации страхового дела в Российской Федерации» (далее – «Закон») и нормативными актами органа страхового надзора, а также за организацию системы внутреннего контроля Компании в соответствии с требованиями Закона.

В соответствии со статьей 29 Закона в ходе аудита годовой бухгалтерской (финансовой) отчетности Компании за 2017 год мы провели процедуры с целью проверки выполнения Компанией по состоянию на 31 декабря 2017 года требований финансовой устойчивости и платежеспособности, установленных Законом и нормативными актами органа страхового надзора, и эффективности организации системы внутреннего контроля Компании, требования к организации и осуществлению которого установлены Законом.

Указанные процедуры были выбраны на основе нашего суждения и ограничивались запросами, анализом, изучением внутренних организационно-распорядительных и иных документов Компании, сравнением внутренних требований, порядков и методологий, с требованиями, установленными Законом и нормативными актами органа страхового надзора, а также пересчетом, сравнением и сверкой числовых показателей и иной информации.

В результате проведенной нами проверки установлено следующее:

1. В части выполнения Компанией по состоянию на 31 декабря 2017 года требований Закона и нормативных актов органа страхового надзора к финансовой устойчивости и платежеспособности мы установили, что:
 - Компания по состоянию на 31 декабря 2017 года обладает оплаченным уставным капиталом, размер которого не ниже установленного Законом минимального значения.
 - Состав и структура активов, принятых Компанией для покрытия страховых резервов по состоянию на 31 декабря 2017 года, соответствуют требованиям, установленным нормативными актами органа страхового надзора.
 - Состав и структура активов, принятых Компанией для покрытия собственных средств (капитала) по состоянию на 31 декабря 2017 года, соответствуют требованиям, установленным нормативными актами органа страхового надзора.
 - Значение нормативного соотношения собственных средств (капитала) и принятых обязательств Компании по состоянию на 31 декабря 2017 года находится в пределах лимитов, установленных нормативными актами органа страхового надзора.
 - По состоянию на 31 декабря 2017 года порядок расчета страховых резервов Компании соответствует порядку расчета, установленному требованиями нормативных актов органа страхового надзора, и расчет страховых резервов по состоянию на 31 декабря 2017 года произведен в соответствии с положением Компании о порядке формирования страховых резервов.

Мы не проводили каких-либо процедур в отношении данных бухгалтерского учета Компании, кроме процедур, которые сочли необходимыми для целей выражения мнения о том, отражает ли годовая бухгалтерская отчетность Компании достоверно во всех существенных отношениях его финансовое положение по состоянию на 31 декабря 2017 года, результаты его финансово-хозяйственной деятельности и движение денежных средств за 2017 год в соответствии с ОСБУ.

2. В части эффективности организации системы внутреннего контроля Компании мы установили, что:

- Учредительные документы и внутренние организационно-распорядительные документы Компании, действующие по состоянию на 31 декабря 2017 года, уполномочивают лиц, осуществляющих внутренний контроль Компании в соответствии с Законом.
- Компанией по состоянию на 31 декабря 2017 года назначен внутренний аудитор.
- Внутренний аудитор Компании подчинен и подотчетен совету директоров Компании.
- Положение о внутреннем аудите Компании, действующее по состоянию на 31 декабря 2017 года, содержит элементы, требуемые Законом, и утверждено в соответствии с указанным Законом.
- Отчеты внутреннего аудитора Компании о результатах проведенных проверок в течение 2017 года подготавливались с требуемой Законом периодичностью и включали наблюдения, сделанные внутренним аудитором в отношении нарушений и недостатков в деятельности Компании, их последствиях, рекомендации по их устранению и информацию о ходе устранения ранее выявленных нарушений и недостатков в деятельности Компании.
- В течение 2017 года совет директоров, исполнительные органы управления Компании рассматривали отчеты, подготовленные внутренним аудитором.

Процедуры в отношении эффективности организации системы внутреннего контроля Компании были проведены нами исключительно с целью проверки соответствия указанных в Законе и описанных выше элементов организации системы внутреннего контроля требованиям Закона.

Пономаренко Екатерина Владимировна
руководитель задания



16 марта 2018 года

Компания: Закрытое акционерное общество
«Кофас Рус Страховая Компания»

Свидетельство о государственной регистрации № 77
011320844, выдано 30.09.2009 г. Межрайонной
инспекцией ФНС № 46 по г. Москве.

Основной государственный регистрационный номер:
1097746176714

Юридический адрес ЗАО «Кофас Рус Страховая
Компания»: 125047, г. Москва, ул. 1-я Тверская-Ямская,
д. 23, стр. 1.

Аудиторская организация: ЗАО «Делойт и Туш СНГ»

Свидетельство о государственной регистрации
№ 018.482, выдано Московской регистрационной
палатой 30.10.1992 г.

Основной государственный регистрационный номер:
1027700425444

Свидетельство о внесении записи в ЕГРЮЛ: серия 77
№ 004840299, выдано 13.11.2002 г. Межрайонной
Инспекцией МНС России № 39 по г. Москва.

Член саморегулируемой организации аудиторов
«Российский Союз аудиторов» (Ассоциация), ОРНЗ
11603080484.

Отчетность некредитной финансовой организации

Код территории по ОКATO	Код некредитной финансовой организации	
	по ОКПО	Регистрационный номер (порядковый номер)
45	60519464	4209

БУХГАЛТЕРСКИЙ БАЛАНС СТРАХОВОЙ ОРГАНИЗАЦИИ
на 31 декабря 2017 г.

Закрытое акционерное общество «Кофас Рус Страховая Компания»

ЗАО «Кофас Рус Страховая Компания»

(полное фирменное и сокращенное фирменное наименования)

Почтовый адрес

125047, г. Москва, ул. 1-я Тверская-Ямская, д. 23, стр. 1

Код формы по ОКУД: 0420125

Годовая (квартальная)


(тыс. руб.)

Номер строки	Наименование показателя	Примечания к строкам	На 31 декабря 2017 г.	На 31 декабря 2016 г.
1	2	3	4	5
Раздел I. Активы				
1	Денежные средства и их эквиваленты	5	779 539	869 053
2	Депозиты и прочие размещенные средства в кредитных организациях и банках-нерезидентах	6	408 952	154 995
3	Финансовые активы, оцениваемые по справедливой стоимости, изменение которой отражается в составе прибыли или убытка, в том числе:	7	-	-
3.1	финансовые активы, переданные без прекращения признания	7	-	-
4	Финансовые активы, имеющиеся в наличии для продажи, в том числе:	8	-	-
4.1	финансовые активы, переданные без прекращения признания	8	-	-
5	Финансовые активы, удерживаемые до погашения, в том числе:	9	-	-
5.1	финансовые активы, переданные без прекращения признания	9	-	-
6	Дебиторская задолженность по операциям страхования, сострахования и перестрахования	10	250 318	198 931
7	Дебиторская задолженность по операциям в сфере обязательного медицинского страхования	11	-	-
8	Займы, прочие размещенные средства и прочая дебиторская задолженность	12	3 211	5 596
9	Доля перестраховщиков в резервах по договорам страхования жизни, классифицированным как страховые	13	-	-
10	Доля перестраховщиков в обязательствах по договорам страхования жизни, классифицированным как инвестиционные	14	-	-
11	Доля перестраховщиков в резервах по страхованию иному, чем страхование жизни	15	304 696	323 290
12	Инвестиции в ассоциированные предприятия	16	-	-
13	Инвестиции в совместно контролируемые предприятия	17	-	-
14	Инвестиции в дочерние предприятия	18	-	-
15	Активы, включенные в выбывающие группы, классифицируемые как предназначенные для продажи	19	-	-
16	Инвестиционное имущество	20	-	-
17	Нематериальные активы	21	3 844	4 026
18	Основные средства	22	1 575	1 197
19	Отложенные аквизиционные расходы	23	54 653	27 840
20	Требования по текущему налогу на прибыль	58	48 557	39 077
21	Отложенные налоговые активы	58	-	-
22	Прочие активы	24	13 983	11 622
23	Итого активов		1 869 328	1 635 627

Номер строки	Наименование показателя	Примечания к строкам	На 31 декабря 2017 г.	На 31 декабря 2016 г.
1	2	3	4	5
Раздел II. Обязательства				
24	Финансовые обязательства, оцениваемые по справедливой стоимости, изменение которой отражается в составе прибыли или убытка	26	-	-
25	Займы и прочие привлеченные средства	27	-	-
26	Выпущенные долговые ценные бумаги	28	-	-
27	Кредиторская задолженность по операциям в сфере обязательного медицинского страхования	29	-	-
28	Кредиторская задолженность по операциям страхования, сострахования и перестрахования	30	193 104	138 275
29	Обязательства, включенные в выбывающие группы, классифицируемые как предназначенные для продажи	19	-	-
30	Резервы по договорам страхования жизни, классифицированным как страховые	13	-	-
31	Обязательства по договорам страхования жизни, классифицированным как инвестиционные с негарантированной возможностью получения дополнительных выгод	31	-	-
32	Обязательства по договорам страхования жизни, классифицированным как инвестиционные без негарантированной возможности получения дополнительных выгод	32	-	-
33	Резервы по страхованию иному, чем страхование жизни	15	751 872	731 505
34	Обязательства по вознаграждениям работникам по окончании трудовой деятельности, не ограниченным фиксируемыми платежами	33	-	-
35	Отложенные аквизиционные доходы	23	60 522	46 338
36	Обязательство по текущему налогу на прибыль	58	-	-
37	Отложенные налоговые обязательства	58	82 171	41 685
38	Резервы – оценочные обязательства	34	-	-
39	Прочие обязательства	35	83 489	147 510
40	Итого обязательств		1 171 158	1 105 313
Раздел III. Капитал				
41	Уставный капитал	36	195 000	195 000
42	Добавочный капитал	36	90 000	90 000
43	Собственные акции (доли), выкупленные у акционеров (участников)	36	-	-
44	Резервный капитал	36	9 750	9 750
45	Резерв переоценки по справедливой стоимости финансовых активов, имеющих в наличии для продажи		-	-
46	Резерв переоценки основных средств и нематериальных активов		-	-
47	Резерв переоценки (активов) обязательств по вознаграждениям работникам по окончании трудовой деятельности, не ограниченным фиксируемыми платежами		-	-
48	Резерв хеджирования денежных потоков		-	-
49	Прочие резервы		-	-
50	Нераспределенная прибыль (непокрытый убыток)		403 420	235 564
51	Итого капитала		698 170	530 314
52	Итого капитала и обязательств		1 869 328	1 635 627

Генеральный директор
(должность руководителя)

«14» марта 2018 г.



Чекулаев В.Ю.
(инициалы, фамилия)

Отчетность некредитной финансовой организации

Код территории по ОКATO	Код некредитной финансовой организации	
	по ОКПО	Регистрационный номер (порядковый номер)
45	60519464	4209

ОТЧЕТ О ФИНАНСОВЫХ РЕЗУЛЬТАТАХ СТРАХОВОЙ ОРГАНИЗАЦИИ
за 2017 г.

Закрытое акционерное общество «Кофас Рус Страховая Компания»

ЗАО «Кофас Рус Страховая Компания»

(полное фирменное и сокращенное фирменное наименование)

Почтовый адрес

125047, г. Москва, ул. 1-я Тверская-Ямская, д. 23, стр. 1

Код формы по ОКУД: 0420126

Годовая (квартальная)

(тыс. руб.)


Номер строки	Наименование показателя	Примечания к строкам	За 2017 г.	За 2016 г.
1	2	3	4	5
Раздел I. Страховая деятельность				
Подраздел 1. Страхование жизни				
1	Заработанные страховые премии –нетто-перестрахование, в том числе:		-	-
1.1	страховые премии по операциям страхования, сострахования и перестрахования	39	-	-
1.2	страховые премии, переданные в перестрахование	39	-	-
1.3	изменение резерва незаработанной премии		-	-
1.4	изменение доли перестраховщиков в резерве незаработанной премии		-	-
2	Выплаты – нетто-перестрахование, в том числе:	40	-	-
2.1	выплаты по операциям страхования, сострахования и перестрахования	40	-	-
2.2	доля перестраховщиков в выплатах	40	-	-
2.3	дополнительные выплаты (страховые бонусы)	40	-	-
2.4	расходы по урегулированию убытков	40	-	-
3	Изменение резервов и обязательств –нетто-перестрахование, в том числе:	41	-	-
3.1	изменение резервов и обязательств	41	-	-
3.2	изменение доли перестраховщиков в резервах и обязательствах	41	-	-
4	Расходы по ведению страховых операций –нетто-перестрахование, в том числе:	42	-	-
4.1	аквизиционные расходы	42	-	-
4.2	перестраховочная комиссия по договорам перестрахования	42	-	-
4.3	изменение отложенных аквизиционных расходов и доходов	42	-	-
5	Прочие доходы по страхованию жизни	43	-	-
6	Прочие расходы по страхованию жизни	43	-	-
7	Результат от операций по страхованию жизни		-	-
Подраздел 2. Страхование иное, чем страхование жизни				
8	Заработанные страховые премии –нетто-перестрахование, в том числе:	44	346 043	267 902
8.1	страховые премии по операциям страхования, сострахования и перестрахования	44	777 522	515 904
8.2	страховые премии, переданные в перестрахование	44	(343 438)	(233 497)
8.3	изменение резерва незаработанной премии		(106 848)	93 141
8.4	изменение доли перестраховщиков в резерве незаработанной премии		18 807	(107 646)
9	Состоявшиеся убытки – нетто-перестрахование, в том числе:	45	(2 004)	121 923
9.1	выплаты по операциям страхования, сострахования и перестрахования	45	(92 101)	(182 534)
9.2	расходы по урегулированию убытков	45	1 051	(6 492)
9.3	доля перестраховщиков в выплатах		36 851	69 163
9.4	изменение резервов убытков	45	86 481	296 793
9.5	изменение доли перестраховщиков в резервах убытков	45	(37 402)	(61 827)

Номер строки	Наименование показателя	Примечания к строкам	За 2017 г.	За 2016 г.
1	2	3	4	5
9.6	доходы от регрессов, суброгаций и прочих возмещений – нетто-перестрахование	45	3 116	6 820
9.7	изменение оценки будущих поступлений по регрессам, суброгациям и прочим возмещениям – нетто-перестрахование	45	-	-
10	Расходы по ведению страховых операций –нетто-перестрахование, в том числе:	46	(80 146)	(54 020)
10.1	аквизиционные расходы	46	(174 511)	(113 139)
10.2	перестраховочная комиссия по договорам перестрахования		81 736	51 664
10.3	изменение отложенных аквизиционных расходов и доходов	46	12 629	7 455
11	Отчисления от страховых премий	47	-	-
12	Прочие доходы по страхованию иному, чем страхование жизни	48	1 393	23 264
13	Прочие расходы по страхованию иному, чем страхование жизни	48	(104)	(26 431)
14	Результат от операций по страхованию иному, чем страхование жизни		265 182	332 638
15	Итого доходов за вычетом расходов (расходов за вычетом доходов) от страховой деятельности		265 182	332 638
Раздел II. Инвестиционная деятельность				
16	Процентные доходы	49	86 392	81 655
17	Доходы за вычетом расходов (расходы за вычетом доходов) по операциям с финансовыми инструментами, оцениваемыми по справедливой стоимости, изменение которой отражается в составе прибыли или убытка, кроме финансовых обязательств, классифицируемых как оцениваемые по справедливой стоимости, изменения которой отражаются в составе прибыли или убытка, при первоначальном признании	50	-	-
18	Доходы за вычетом расходов (расходы за вычетом доходов) по операциям с финансовыми активами, имеющимися в наличии для продажи	51	-	-
19	Доходы за вычетом расходов (расходы за вычетом доходов) от операций с инвестиционным имуществом	52	-	-
20	Доходы за вычетом расходов (расходы за вычетом доходов) по операциям с иностранной валютой		(2 120)	(17 190)
21	Прочие инвестиционные доходы за вычетом расходов(расходы за вычетом доходов)	53	-	-
22	Итого доходов за вычетом расходов (расходов за вычетом доходов) от инвестиционной деятельности		84 272	64 465
Раздел III. Прочие операционные доходы и расходы				
23	Общие и административные расходы	54	(138 282)	(172 186)
24	Процентные расходы	55	-	(5 673)
24.1	Доходы за вычетом расходов (расходы за вычетом доходов) от операций с финансовыми обязательствами, классифицированными как оцениваемые по справедливой стоимости, изменения которой отражаются в составе прибыли или убытка, при первоначальном признании		-	-
25	Доходы по операциям в сфере обязательного медицинского страхования	56	-	-
26	Расходы по операциям в сфере обязательного медицинского страхования	56	-	-
27	Прочие доходы	57	20 855	15 143
28	Прочие расходы	57	(3 997)	(810)
29	Итого доходов (расходов) от прочей операционной деятельности		(121 424)	(163 526)
30	Прибыль (убыток) до налогообложения		228 030	233 577
31	Доход (расход) по налогу на прибыль, в том числе:	58	(60 174)	(66 457)
31.1	доход (расход) по текущему налогу на прибыль	58	(19 687)	(2 449)
31.2	доход (расход) по отложенному налогу на прибыль	58	(40 487)	(64 008)
32	Прибыль (убыток) от прекращенной деятельности, переоценки и выбытия активов (выбывающих групп), классифицированных как предназначенные для продажи, составляющих прекращенную деятельность, после налогообложения	19	-	-
33	Прибыль (убыток) после налогообложения		167 856	167 120

Номер строки	Наименование показателя	Примечания к строкам	За 2017 г.	За 2016 г.
1	2	3	4	5
Раздел IV. Прочий совокупный доход				
34	Прочий совокупный доход (расход), не подлежащий переклассификации в состав прибыли или убытка в последующих периодах, в том числе:		-	-
35	доходы за вычетом расходов (расходы за вычетом доходов) от переоценки основных средств и нематериальных активов, в том числе:		-	-
36	в результате выбытия		-	-
37	в результате переоценки	22	-	-
38	налог на прибыль по доходам за вычетом расходов (расходам за вычетом доходов) от переоценки основных средств и нематериальных активов	58	-	-
39	чистое изменение переоценки обязательств (активов) по вознаграждениям работникам по окончании трудовой деятельности, не ограниченными фиксируемыми платежами	33	-	-
40	влияние налога на прибыль, связанного с изменением переоценки обязательств (активов) по вознаграждениям работникам по окончании трудовой деятельности, не ограниченными фиксируемыми платежами	58	-	-
41	прочий совокупный доход (расход) от прочих операций		-	-
42	налог на прибыль, относящийся к прочему совокупному доходу (расходу) от прочих операций		-	-
43	Прочий совокупный доход (расход), подлежащий переклассификации в состав прибыли или убытка в последующих периодах, в том числе:		-	-
44	чистое изменение справедливой стоимости финансовых активов, имеющих в наличии для продажи, в том числе:	51	-	-
45	изменение справедливой стоимости финансовых активов, имеющих в наличии для продажи		-	-
46	налог на прибыль, связанный с изменением справедливой стоимости финансовых активов, имеющих в наличии для продажи	58	-	-
47	переклассификация в состав прибыли или убытка, в том числе:		-	-
48	обесценение		-	-
49	выбытие		-	-
50	налог на прибыль, связанный с переклассификацией		-	-
51	прочий совокупный доход (расход) от прочих операций	65	-	-
52	налог на прибыль, относящийся к прочему совокупному доходу (расходу) от прочих операций	58	-	-
53	Итого прочий совокупный доход (расход) за отчетный период		-	-
54	Итого совокупный доход (расход) за отчетный период		167 856	167 120

Генеральный директор
(должность руководителя)

«14» марта 2018 г.



Чекулаев В.Ю.
(инициалы, фамилия)

Отчетность некредитной финансовой организации

Код территории по ОКATO	Код некредитной финансовой организации	
	по ОКПО	Регистрационный номер (порядковый номер)
45	60519464	4209

ОТЧЕТ ОБ ИЗМЕНЕНИЯХ СОБСТВЕННОГО КАПИТАЛА СТРАХОВОЙ ОРГАНИЗАЦИИ
за 2017 г.

Закрытое акционерное общество «Кофас Рус Страховая Компания»

ЗАО «Кофас Рус Страховая Компания»

(полное фирменное и сокращенное фирменное наименования)

Почтовый адрес 125047, г. Москва, ул. 1-я Тверская-Ямская, д. 23, стр. 1

Код формы по ОКУД: 0420127

Годовая (квартальная)

(тыс. руб.)

Номер строки	Наименование показателя	Примечания к строкам	Уставный капитал	Добавочный капитал	Собственные акции (доли), выкупленные у акционеров (участников)	Резервный капитал	Резерв переоценки по справедливой стоимости финансовых активов, имеющих в наличии для продажи	Резерв переоценки основных средств и нематериальных активов	Резерв переоценки обязательств по вознаграждениям работникам по окончании трудовой деятельности, не ограниченным фиксируемыми платежами	Резерв хеджирования денежных потоков	Прочие резервы	Нераспределенная прибыль (непокрытый убыток)	Итого
1	2	3	4	5	6	7	8	9	10	11	12	13	14
1	Остаток на 31 декабря 2015 г.		195 000	90 000	-	9 750	-	-	-	-	-	68 444	363 194
2	Изменения вследствие выявленных ошибок		-	-	-	-	-	-	-	-	-	-	-
3	Изменения вследствие изменения учетной политики		-	-	-	-	-	-	-	-	-	-	-
4	Остаток на 31 декабря 2015 г. пересмотренный		195 000	90 000	-	9 750	-	-	-	-	-	68 444	363 194
5	Прибыль (убыток) после налогообложения		-	-	-	-	-	-	-	-	-	167 120	167 120
6	Прочий совокупный доход (расход) за предыдущий отчетный период, в том числе:		-	-	-	-	-	-	-	-	-	-	-

Номер строки	Наименование показателя	Примечания к строкам	Уставный капитал	Добавочный капитал	Собственные акции (доли), выкупленные у акционеров (участников)	Резервный капитал	Резерв переоценки по справедливой стоимости финансовых активов, имеющихся в наличии для продажи	Резерв переоценки основных средств и нематериальных активов	Резерв переоценки обязательств по вознаграждениям работникам по окончании трудовой деятельности, не ограниченным фиксированными платежами	Резерв хеджирования денежных потоков	Прочие резервы	Нераспределенная прибыль (непокрытый убыток)	Итого
1	2	3	4	5	6	7	8	9	10	11	12	13	14
7	прочий совокупный доход (расход), не подлежащий переклассификации в состав прибыли или убытка в последующих периодах		-	-	-	-	-	-	-	-	-	-	-
8	прочий совокупный доход (расход), подлежащий переклассификации в состав прибыли или убытка в последующих периодах		-	-	-	-	-	-	-	-	-	-	-
9	Дополнительный выпуск акций (дополнительные вклады участников общества, вклады третьих лиц, принимаемых в общество)	36	-	-	-	-	-	-	-	-	-	-	-
10	Выкуп у акционеров (участников) (продажа) собственных акций (долей)	36	-	-	-	-	-	-	-	-	-	-	-
11	Дивиденды и иные аналогичные выплаты в пользу акционеров (участников)	59	-	-	-	-	-	-	-	-	-	-	-
12	Прочие взносы акционеров (участников) и распределение в пользу акционеров (участников)		-	-	-	-	-	-	-	-	-	-	-
13	Прочее движение резервов		-	-	-	-	-	-	-	-	-	-	-

Номер строки	Наименование показателя	Примечания к строкам	Уставный капитал	Добавочный капитал	Собственные акции (доли), выкупленные у акционеров(участников)	Резервный капитал	Резерв переоценки по справедливой стоимости финансовых активов, имеющихся в наличии для продажи	Резерв переоценки основных средств и нематериальных активов	Резерв переоценки обязательств по вознаграждениям работникам по окончании трудовой деятельности, не ограниченным фиксируемыми платежами	Резерв хеджирования денежных потоков	Прочие резервы	Нераспределенная прибыль (непокрытый убыток)	Итого
1	2	3	4	5	6	7	8	9	10	11	12	13	14
13.1	Остаток на 31 декабря 2016 г.		195 000	90 000	-	9 750	-	-	-	-	-	235 564	530 314
14	Остаток на 31 декабря 2016 г.		195 000	90 000	-	9 750	-	-	-	-	-	235 564	530 314
15	Изменения вследствие выявленных ошибок		-	-	-	-	-	-	-	-	-	-	-
16	Изменения вследствие изменения учетной политики		-	-	-	-	-	-	-	-	-	-	-
17	Остаток на 31 декабря 2016 г. пересмотренный		195 000	90 000	-	9 750	-	-	-	-	-	235 564	530 314
18	Прибыль (убыток) после налогообложения		-	-	-	-	-	-	-	-	-	167 856	167 856
19	Прочий совокупный доход (расход) за отчетный период, в том числе:		-	-	-	-	-	-	-	-	-	-	-
20	прочий совокупный доход (расход), не подлежащий переклассификации в состав прибыли или убытка в последующих периодах		-	-	-	-	-	-	-	-	-	-	-
21	прочий совокупный доход (расход), подлежащий переклассификации в состав прибыли или убытка в последующих периодах		-	-	-	-	-	-	-	-	-	-	-
22	Дополнительный выпуск акций (дополнительные вклады участников общества, вклады третьих лиц, принимаемых в общество)	36	-	-	-	-	-	-	-	-	-	-	-

Номер строки	Наименование показателя	Примечания к строкам	Уставный капитал	Добавочный капитал	Собственные акции (доли), выкупленные у акционеров (участников)	Резервный капитал	Резерв переоценки по справедливой стоимости финансовых активов, имеющихся в наличии для продажи	Резерв переоценки основных средств и нематериальных активов	Резерв переоценки обязательств по вознаграждениям работникам по окончании трудовой деятельности, не ограниченными фиксированными платежами	Резерв хеджирования денежных потоков	Прочие резервы	Нераспределенная прибыль (непокрытый убыток)	Итого
1	2	3	4	5	6	7	8	9	10	11	12	13	14
23	Выкуп у акционеров (участников) (продажа) собственных акций (долей)	36	-	-	-	-	-	-	-	-	-	-	-
24	Дивиденды и иные аналогичные выплаты в пользу акционеров (участников)	59	-	-	-	-	-	-	-	-	-	-	-
25	Прочие взносы акционеров (участников) и распределение в пользу акционеров (участников)		-	-	-	-	-	-	-	-	-	-	-
26	Прочее движение резервов		-	-	-	-	-	-	-	-	-	-	-
27	Остаток на 31 декабря 2017 г. в том числе:		195 000	90 000	-	9 750	-	-	-	-	-	403 420	698 170
28	капитал, включенный в выбывающие группы, классифицируемые как предназначенные для продажи		-	-	-	-	-	-	-	-	-	-	-

Генеральный директор
(должность руководителя)

«14» марта 2018 г.



Чекулаев В.Ю.
(инициалы, фамилия)

Отчетность некредитной финансовой организации

Код территории по ОКАТО	Код некредитной финансовой организации	
	по ОКПО	Регистрационный номер (порядковый номер)
45	60519464	4209

ОТЧЕТ О ПОТОКАХ ДЕНЕЖНЫХ СРЕДСТВ СТРАХОВОЙ ОРГАНИЗАЦИИ
за 2017 г.

Закрытое акционерное общество «Кофас Рус Страховая Компания»

ЗАО «Кофас Рус Страховая Компания»

(полное фирменное и сокращенное фирменное наименование)

Почтовый адрес

125047, г. Москва, ул. 1-я Тверская-Ямская, д. 23, стр. 1

Код формы по ОКУД: 0420128

Годовая (квартальная)

(тыс. руб.)


Номер строки	Наименование показателя	Примечания к строкам	За 2017 г.	За 2016 г.
1	2	3	4	5
Раздел I. Денежные потоки от операционной деятельности				
1	Страховые премии по договорам страхования и перестрахования жизни, классифицированным как страховые, полученные		-	-
2	Страховые премии по договорам страхования и перестрахования жизни, классифицированным как инвестиционные с негарантированной возможностью получения дополнительных выгод, полученные		-	-
3	Страховые премии по договорам страхования и перестрахования иного, чем страхование жизни, полученные		697 281	481 656
4	Страховые премии по договорам, переданным в перестрахование, уплаченные		(176 309)	(83 487)
5	Выплаты по договорам страхования и перестрахования жизни, классифицированным как страховые, уплаченные		-	-
6	Выплаты по договорам страхования и перестрахования жизни, классифицированным как инвестиционные с негарантированной возможностью получения дополнительных выгод, уплаченные		-	-
7	Выплаты по договорам страхования и перестрахования иного, чем страхование жизни, уплаченные		(92 129)	(180 760)
8	Поступления по договорам страхования и перестрахования жизни, классифицированным как инвестиционные без негарантированной возможности получения дополнительных выгод		-	-
9	Выплаты по договорам страхования и перестрахования жизни, классифицированным как инвестиционные без негарантированной возможности получения дополнительных выгод, уплаченные		-	-
10	Доля перестраховщиков в выплатах по договорам страхования и перестрахования, полученная		30 821	43 747
11	Оплата аквизиционных расходов		(66 655)	(26 336)
12	Оплата расходов по урегулированию убытков		(4 406)	(596)
13	Поступление сумм по суброгационным и регрессным требованиям		5 192	3 067
14	Поступления в оплату возмещенного вреда по прямому возмещению убытков		-	-
15	Поступление комиссий (аквизиционных доходов) по договорам, переданным в перестрахование		-	-
16	Платежи по оплате возмещенного вреда по прямому возмещению убытков		-	-
17	Платежи потерпевшим по прямому возмещению убытков		-	-

Номер строки	Наименование показателя	Примечания к строкам	За 2017 г.	За 2016 г.
1	2	3	4	5
18	Платежи профессиональным объединениям страховщиков в виде отчислений от страховых премий, предусмотренных законодательством Российской Федерации		-	-
19	Поступления, связанные с обязательным медицинским страхованием		-	-
20	Платежи, связанные с обязательным медицинским страхованием		-	-
21	Проценты полученные		82 546	76 841
22	Проценты уплаченные		-	(6 267)
22.1	Поступления дивидендов и иных аналогичных выплат		-	-
22.2	Поступления от продажи и погашения финансовых активов или от размещения финансовых обязательств, оцениваемых по справедливой стоимости, изменения которой отражаются в составе прибыли или убытка		-	-
22.3	Платежи в связи с приобретением финансовых активов или погашением финансовых обязательств, оцениваемых по справедливой стоимости, изменения которой отражаются в составе прибыли или убытка		-	-
23	Выплата заработной платы и прочего вознаграждения сотрудникам		(97 398)	(62 837)
24	Оплата прочих административных и операционных расходов		(222 413)	(53 632)
25	Налог на прибыль, уплаченный		(29 169)	(14 356)
26	Прочие денежные потоки от операционной деятельности		26 755	(38 143)
27	Сальдо денежных потоков от операционной деятельности		154 116	138 897
Раздел II. Денежные потоки от инвестиционной деятельности				
28	Поступления от продажи основных средств		-	-
29	Поступления от продажи инвестиционного имущества		-	-
30	Поступления от продажи нематериальных активов		-	-
31	Платежи в связи с приобретением, созданием, модернизацией, реконструкцией и подготовкой к использованию основных средств		-	-
32	Платежи в связи с приобретением, созданием нематериальных активов		-	-
33	Платежи в связи с приобретением, созданием, модернизацией, подготовкой к использованию инвестиционного имущества		-	-
34	Поступления от продажи акций и долей участия в дочерних, ассоциированных, совместно контролируемых предприятиях		-	-
36	Платежи в связи с вложениями в акции и доли участия в дочерних, ассоциированных, совместно контролируемых предприятиях		-	-
39	Поступления от продажи финансовых активов, имеющих в наличии для продажи		-	-
40	Платежи в связи с приобретением финансовых активов, имеющих в наличии для продажи		-	-
41	Поступления за минусом платежей (платежи за минусом поступлений) от размещения и закрытия депозитов и прочих размещенных средств в кредитных организациях и банках-нерезидентах		(250 000)	(150 000)
42	Поступления доходов от сдачи инвестиционного имущества в аренду		-	-
43	Прочие поступления от инвестиционной деятельности		-	-
44	Прочие платежи по инвестиционной деятельности		-	-
45	Сальдо денежных потоков от инвестиционной деятельности		(250 000)	(150 000)

Номер строки	Наименование показателя	Примечания к строкам	За 2017 г.	За 2016 г.
1	2	3	4	5
Раздел III. Денежные потоки от финансовой деятельности				
46	Поступление займов и прочих привлеченных средств		-	140 000
47	Погашение займов и прочих привлеченных средств		-	(319 632)
48	Поступления от выпуска акций, увеличения долей участия и внесения вкладов собственниками (участниками)		-	-
49	Поступления от продажи собственных акций(долей участия)		-	-
50	Платежи собственникам (участникам) в связи с выкупом у них собственных акций (долей участия) или их выходом из состава участников		-	-
51	Выплаченные дивиденды		-	-
52	Поступления от выпуска облигаций, векселей и других долговых ценных бумаг		-	-
53	Платежи в связи с погашением (выкупом)векселей и других долговых ценных бумаг		-	-
54	Прочие поступления от финансовой деятельности		-	-
55	Прочие платежи по финансовой деятельности		-	-
56	Сальдо денежных потоков от финансовой деятельности		-	(179 632)
57	Сальдо денежных потоков за отчетный период		(95 886)	(190 735)
58	Величина влияния изменений курса иностранной валюты по отношению к рублю		6 370	3 638
59	Остаток денежных средств и их эквивалентов на начало отчетного периода		869 053	1 056 150
60	Остаток денежных средств и их эквивалентов на конец отчетного периода		779 539	869 053

Генеральный директор
(должность руководителя)

«14» марта 2018 г.



(подпись)

Чекулаев В.Ю.
(инициалы, фамилия)

Примечание 1. Основная деятельность страховщика

Таблица 1. 1

Номер строки	Стандарт МСФО	Требования к раскрытию информации	Описание
1	2	3	4
1	МСФО (IAS) 1	Номер лицензии, срок действия, дата выдачи	Лицензия СИ № 4209 от 24 июня 2015 года, без ограничения срока действия
2	МСФО (IAS) 1	Виды страховой деятельности, на осуществление которых выданы лицензии, виды страхования, которые осуществляются в рамках соответствующих видов страховой деятельности	Добровольное имущественное страхование
3	МСФО (IAS) 1	Информация о возобновлении действия лицензии	нет
4	МСФО (IAS) 1	Организационно-правовая форма страховщика	Закрытое Акционерное Общество
5	МСФО (IAS) 1	Наименование специализированного депозитария, номер лицензии, дата выдачи и срок действия лицензии, орган, выдавший лицензию на осуществление депозитарной деятельности	нет
6	МСФО (IAS) 1, МСФО (IAS) 24	Наименование материнского предприятия и наименование конечного владельца (бенефициара)	100% (195 000 тыс. руб.) уставного капитала общества принадлежит Акционерному обществу «Компани Франсэз Д'Ассуранс Пур Ле Коммерс Экстерьер», Франция (далее – «Кофас» АО).
7	МСФО (IAS) 1, МСФО (IAS) 24	Местонахождение материнского предприятия, в состав которого входит страховщик	Франция, 92270 Буа-Коломб, площадь Кост и Белонт, 1
8	МСФО (IAS) 1	Количество филиалов страховщика, открытых на территории Российской Федерации	нет
9	МСФО (IAS) 1	Количество филиалов страховщика, открытых на территории иностранных государств	нет
10	МСФО (IAS) 1	Местонахождение филиалов страховщика открытых на территории иностранных государств	нет
11	МСФО (IAS) 1	Наличие представительств страховщика	нет
12	МСФО (IAS) 1	Юридический адрес страховщика	125047, г. Москва, ул. 1-я Тверская-Ямская, д. 23, стр. 1
13	МСФО (IAS) 1	Фактический адрес страховщика	125047, г. Москва, ул. 1-я Тверская-Ямская, д. 23, стр. 1
14	МСФО (IAS) 1	Численность персонала страховщика	Сорок шесть
15	МСФО (IAS) 21	Валюта отчетности	руб.

Примечание 2. Экономическая среда, в которой страховщик осуществляет свою деятельность

Экономическая среда, в которой страховщик осуществляет свою деятельность

Таблица 2. 1

Номер строки	Стандарт МСФО	Требования к раскрытию информации	Описание
1	2	3	4
1	МСФО (IAS) 1	Основные факторы и влияния, определяющие финансовые результаты. Изменения внешней среды, в которой функционирует страховщик, реакция на эти изменения	<p>Рынки развивающихся стран, включая Россию, подвержены экономическим, политическим, социальным, судебным и законодательным рискам, отличным от рисков более развитых рынков. Законы и нормативные акты, регулирующие ведение бизнеса в России, могут быстро изменяться, существует возможность их произвольной интерпретации. Будущее направление развития России в большой степени зависит от налоговой и кредитно-денежной политики государства, принимаемых законов и нормативных актов, а также изменений политической ситуации в стране.</p> <p>В связи с тем, что Россия добывает и экспортирует большие объемы нефти и газа, экономика России особенно чувствительна к</p>

		<p>изменениям мировых цен на нефть и газ. В течение 2014-2015 годов, в также в первом квартале 2016 года произошло значительное снижение цен на энергоресурсы, что привело к существенному снижению курса российского рубля.</p> <p>Начиная с 2014 года, США и Евросоюз ввели несколько пакетов санкций в отношении ряда российских чиновников, бизнесменов и организаций.</p> <p>Указанные выше события затруднили доступ российского бизнеса к международным рынкам капитала, привели к росту инфляции, экономической рецессии и другим негативным экономическим последствиям. Влияние изменений в экономической ситуации на будущие результаты деятельности и финансовое положение Компании на данный момент сложно определить.</p>
--	--	--

Примечание 3. Основы составления отчетности

Основы составления отчетности

Таблица 3. 1

Номер строки	Стандарт МСФО	Требования к раскрытию информации	Описание
1	2	3	4
1	МСФО (IAS) 1	Страховщик должен явно и однозначно указать основы подготовки бухгалтерской (финансовой) отчетности	Подготовка бухгалтерской (финансовой) отчетности ведется на основании Положений Банка России: 508-П, 505-П, 501-П, 494-П, 493-492-П, 491-П, 490-П, 489-П, 488-П, 487-П, 486-П, 526-П, 524-П, 523-520-П; международных стандартов финансовой отчетности, введенные в установленном порядке в действие на территории РФ
2	МСФО (IAS) 1	База (или базы) оценки, использованная (использованные) при составлении бухгалтерской (финансовой) отчетности	Компания ведет бухгалтерский учет в соответствии с Отраслевыми стандартами бухгалтерского учета, выпущенными Банком России.
3	МСФО (IAS) 1	Причины реклассификации сравнительных сумм	нет
4	МСФО (IAS) 1	Характер реклассификаций сравнительных сумм (включая информацию по состоянию на начало предшествующего периода)	нет
5	МСФО (IAS) 1	Сумма каждой статьи (класса статей), которая является предметом реклассификации	нет
6	МСФО (IAS) 1	Существенное влияние ретроспективного применения (ретроспективного пересчета или реклассификации) на информацию на начало предшествующего отчетного периода	<p>Настоящая отчетность является первой годовой бухгалтерской (финансовой) отчетностью, подготовленной в соответствии с Информационным письмом Банка России от 6 декабря 2016 г. N ИН-01-18/86 «О переходе с 1 января 2017 года на новый План счетов и отраслевые стандарты бухгалтерского учета».</p> <p>Первая годовая бухгалтерская (финансовая) отчетность подготовлена в соответствии с Положением Банка России от 28 декабря 2015 года N 526-П "Отраслевой стандарт бухгалтерского учета "Порядок составления бухгалтерской (финансовой) отчетности страховых организаций и обществ взаимного страхования" (далее - Положение N 526-П).</p> <p>Отчетность за 2016 год и по состоянию на 31 декабря 2016 года была подготовлена в соответствии с российскими стандартами бухгалтерского учета (РСБУ). Соответственно сопоставимая сравнительная информация за 2016 год, соответствующую входящим остаткам на 1 января 2017 года, была скорректирована в соответствии с отраслевыми стандартами бухгалтерского учета.</p>

Примечание 4. Принципы учетной политики, важные бухгалтерские оценки и профессиональные суждения в применении учетной политики

Краткое изложение принципов учетной политики, важные оценки и профессиональные суждения в применении учетной политики

Таблица 4. 1

Номер строки	Стандарт МСФО	Требования к раскрытию информации	Описание
1	2	3	4
Раздел I. Влияние оценок и допущений			
1	МСФО (IAS) 1	Суждения (помимо тех, которые связаны с оценкой), которые были выработаны руководством в процессе применения учетной политики и которые оказывают наибольшее влияние на суммы, отраженные в бухгалтерской (финансовой) отчетности	Оценка резерва заявленных убытков (РЗУ) и резерва произошедших, но незаявленных убытков (РПНУ) по страховым выплатам по договорам страхования, не связанным со страхованием жизни, является наиболее критичной учетной оценкой Компании. Существует несколько источников неопределенности, которые необходимо учитывать при оценке РЗУ и РПНУ.
2	МСФО (IAS) 1	Влияние оценок и допущений на признанные активы и обязательства (указываются статьи отчетности, на суммы которых профессиональные оценки и допущения оказывают наиболее существенное воздействие, и приводятся комментарии в отношении того, каким образом влияют профессиональные суждения на оценку этих статей)	нет
3	МСФО (IFRS) 4	Основные актуарные предположения, использованные при оценке обязательств по договорам страхования жизни	нет
4	МСФО (IFRS) 4	Основные актуарные предположения, использованные при оценке обязательств по договорам страхования иного, чем страхование жизни	нет
5	МСФО (IAS) 1, МСФО (IFRS) 13, МСФО (IAS) 39	Ключевые подходы к оценке финансовых инструментов	Компания разделяет финансовые активы, находящиеся в сфере действия МСФО (IAS) 39, на следующие четыре категории: <ul style="list-style-type: none"> • финансовые активы, переоцениваемые по справедливой стоимости через прибыль или убыток; • займы и дебиторская задолженность; • инвестиции, удерживаемые до погашения; • финансовые активы, имеющиеся в наличии для продажи. Классификация зависит от природы и от цели, с которой был приобретен тот или иной актив, и определяется в момент первоначального признания.
6	МСФО (IAS) 21	Переоценка активов и обязательств, выраженных в иностранной валюте	В отношении операций, совершаемых в иностранной валюте в соответствии с валютным законодательством, применяются следующие правила пересчета: <ul style="list-style-type: none"> - при первоначальном признании доходы и расходы, а также активы и обязательства по операциям в иностранной валюте, пересчитываются в рублевый эквивалент суммы соответствующей иностранной валюты по официальному курсу на дату признания;

Номер строки	Стандарт МСФО	Требования к раскрытию информации	Описание
1	2	3	4
			<ul style="list-style-type: none"> - монетарные статьи в иностранной валюте в последующем пересчитываются в рублевый эквивалент суммы соответствующей иностранной валюты по официальному курсу на отчетную дату; - немонетарные статьи, которые оцениваются по исторической стоимости в иностранной валюте, после первоначального признания пересчету не подлежат. - немонетарные статьи, которые оцениваются по справедливой стоимости в иностранной валюте, пересчитываются в рублевый эквивалент суммы соответствующей иностранной валюты по официальному курсу на дату оценки справедливой стоимости.
7	МСФО (IAS) 1	Непрерывность деятельности	Компания отвечает принципу непрерывности деятельности и будет продолжать деятельность в обозримом будущем.
7. 1	МСФО (IAS) 29	Информация в отношении пересчета показателей предыдущих периодов с учетом изменений общей покупательной способности рубля	нет
Раздел II. Изменения в учетной политике			
8	МСФО (IAS) 8	Описание изменений учетной политики, их причин и характера (раскрывается наименование МСФО, в соответствии с которым производятся изменения, причины, по которым применение новых МСФО обеспечивает более надежную и уместную корректировку, и дается описание влияния изменений учетной политики на корректировки текущего и предыдущего периода)	нет
9	МСФО (IAS) 8	Указываются наименования выпущенных, но не вступивших в силу МСФО, с указанием дат, с которых планируется применение этих МСФО, дат, с которых требуется применение этих МСФО, характера предстоящих изменений в учетной политике, обсуждения ожидаемого влияния на отчетность или указанием того, что такое влияние не может быть обоснованно оценено	<p>Новые и пересмотренные МСФО, еще не вступившие в силу. Компания не применяла следующие новые и пересмотренные МСФО, выпущенные, но еще не вступившие в силу:</p> <ul style="list-style-type: none"> " МСФО (IFRS) 9 "Финансовые инструменты"1; " МСФО (IFRS) 15 "Выручка по договорам с покупателями" (и Поправки к МСФО (IFRS) 15)2; " МСФО (IFRS) 16 "Аренда"2; " МСФО (IFRS) 17 "Договоры страхования"3; " КРМФО (IFRIC) 22 "Операции в иностранной валюте и предоплата возмещения"1; " КРМФО (IFRIC) 23 "Неопределенность в отношении правил исчисления налога на прибыль"2; " Поправки к МСФО (IFRS) 2 "Классификация и оценка операций по выплатам на основе акций"1; " Поправки к МСФО (IFRS) 10 и МСФО (IAS) 28 "Продажа или передача активов между инвестором и его зависимой компанией или в рамках совместного предприятия"4; " Поправки к МСФО (IAS) 40 "Переводы объектов инвестиционной недвижимости"1; " Поправки к МСФО (IFRS) 4 "Применение МСФО (IFRS) 9 "Финансовые инструменты" вместе с МСФО (IFRS) 4 "Договоры страхования"1; " Поправки к МСФО (IFRS) 9 "Условия о досрочном погашении с потенциальным отрицательным возмещением"2; " Поправки к МСФО (IAS) 28 "Долгосрочные вложения в ассоциированные организации и совместные предприятия"2; " Ежегодные усовершенствования МСФО, период 2014-2016 годов"1;

Номер строки	Стандарт МСФО	Требования к раскрытию информации	Описание
1	2	3	4
			<p>" Ежегодные усовершенствования МСФО, период 2015-2017 годов2;</p> <p>1 Действуют в отношении годовых отчетных периодов, начинающихся с 1 января 2018 года, с возможностью досрочного применения.</p> <p>2 Действуют в отношении годовых отчетных периодов, начинающихся с 1 января 2019 года, с возможностью досрочного применения.</p> <p>3 Действуют в отношении годовых отчетных периодов, начинающихся с 1 января 2021 года, с возможностью досрочного применения.</p> <p>4 Дата вступления в силу будет определена позднее, возможно досрочное применение.</p> <p>МСФО (IFRS) 9 "Финансовые инструменты". МСФО (IFRS) 9, выпущенный в ноябре 2009 года, вводит новые требования к классификации и оценке финансовых активов. В октябре 2010 года в стандарт были внесены поправки, которые ввели новые требования к классификации и оценке финансовых обязательств и к прекращению их признания. В ноябре 2013 года стандарт был дополнен новыми требованиями по учету хеджирования. Обновленная версия стандарта была выпущена в июле 2014 года. Основные изменения относились к а) требованиям к обесценению финансовых активов; б) поправкам в отношении классификации и оценки, заключающимся в добавлении новой категории финансовых активов "оцениваемые по справедливой стоимости через прочие совокупные доходы" (ОССЧПСД) для определенного типа простых долговых инструментов.</p> <p>Основные требования МСФО (IFRS) 9:</p> <p>Классификация и оценка финансовых активов. Все признанные финансовые активы, которые находятся в сфере действия МСФО (IFRS) 9, должны оцениваться после первоначального признания либо по амортизированной стоимости, либо по справедливой стоимости. В частности, долговые инструменты, удерживаемые в рамках бизнес-модели, имеющей целью получение предусмотренных договором денежных потоков, по которым предусмотренные договором денежные потоки включают только выплату основной суммы и процентов по ней, как правило, оцениваются по амортизированной стоимости. Долговые инструменты, удерживаемые в рамках бизнес-модели, цель которой достигается как получением предусмотренных договором денежных потоков, так и продажей финансового актива, а также имеющие договорные условия, которые обуславливают получение денежных потоков, являющихся исключительно погашением основной суммы долга и процентов на непогашенную часть основной суммы долга, обычно отражаются по ОССЧПСД. Все прочие долговые и долевого инструменты оцениваются по справедливой стоимости. Кроме того, организация в соответствии с МСФО (IFRS) 9 может принять решение, без права его последующей отмены, представлять последующие изменения стоимости долевого инструментов (не предназначенных для торговли и не являющихся условным возмещением, признанным приобретателем в рамках сделки по объединению бизнесов) в составе прочего совокупного дохода с признанием в прибылях или убытках только дохода от дивидендов.</p> <p>Классификация и оценка финансовых обязательств. Изменения справедливой стоимости финансовых обязательств, классифицированных как оцениваемые по справедливой стоимости через прибыль или убыток, связанные с изменением их собственных кредитных рисков,</p>

Номер строки	Стандарт МСФО	Требования к раскрытию информации	Описание
1	2	3	4
			<p>должны признаваться в прочем совокупном доходе, если такое признание не приводит к созданию или увеличению учетного дисбаланса в прибылях или убытках. Изменение справедливой стоимости в связи с изменением собственного кредитного риска финансовых обязательств не подлежит последующей реклассификации в отчет о прибылях и убытках. В соответствии с МСФО (IAS) 39 изменения справедливой стоимости финансовых обязательств, классифицированных как оцениваемые по справедливой стоимости через прибыль или убыток, целиком признавались в отчете о прибылях и убытках.</p> <p>" Обесценение. При определении обесценения финансовых активов МСФО (IFRS 9) требует применять модель ожидаемых кредитных убытков вместо модели понесенных потерь, которая предусмотрена МСФО (IAS) 39. Модель ожидаемых кредитных убытков требует учитывать предполагаемые кредитные убытки и их изменения на каждую отчетную дату, чтобы отразить изменения в уровне кредитного риска с даты признания финансовых активов. Другими словами, теперь нет необходимости ждать событий, подтверждающих высокий кредитный риск, чтобы признать обесценение.</p> <p>" Учет хеджирования. Новые общие правила учета хеджирования сохраняют три механизма учета хеджирования, установленные МСФО (IAS) 39. МСФО (IFRS 9) содержит более мягкие правила в части возможности применения учета хеджирования к различным транзакциям, расширен список финансовых инструментов, которые могут быть признаны инструментами хеджирования, а также список типов компонентов рисков нефинансовых статей, к которым можно применять учет хеджирования. Кроме того, концепция теста на эффективность была заменена принципом наличия экономической взаимосвязи. Ретроспективная оценка эффективности учета хеджирования больше не требуется. Требования к раскрытию информации об управлении рисками были существенно расширены.</p> <p>На основании анализа финансовых активов и финансовых обязательств ЗАО «Кофас Рус Страховая Компания» на 31 декабря 2017 года, а также фактов и обстоятельств по состоянию на эту дату, руководство ЗАО «Кофас Рус Страховая Компания» оценило влияние МСФО (IFRS) 9:</p> <p>Классификация и оценка</p> <p>" Инвестиционные ценные бумаги, имеющиеся в наличии для продажи, оцениваются по справедливой стоимости, как раскрыто в Примечании 8: такие инструменты удерживаются в рамках бизнес-модели, цель которой достигается как получением предусмотренных договором денежных потоков, так и продажей ценных бумаг на открытом рынке, при этом, договорные условия предусматривают получение денежных потоков в определенные даты, являющихся исключительно погашением основной суммы долга и процентов на непогашенную часть основной суммы долга. Соответственно, инвестиционные ценные бумаги, имеющиеся в наличии для продажи, будут учитываться после первоначального признания как ОССЧПСД в соответствии с МСФО (IFRS) 9, при этом, накопленные в резерве переоценки инвестиций прибыли или убытки будут реклассифицироваться в состав прибылей или убытков при прекращении признания или реклассификации облигаций;</p> <p>" Все прочие финансовые активы и финансовые обязательства будут отражаться в соответствии с</p>

Номер строки	Стандарт МСФО	Требования к раскрытию информации	Описание
1	2	3	4
			<p>МСФО (IFRS) 9 так же, как в соответствии с МСФО (IAS) 39.</p> <p>Обесценение. В отношении инвестиционных ценных бумаг, имеющих в наличии для продажи, которые будут учитываться как ОССЧПСД в соответствии с МСФО (IFRS) 9 (Примечание 8), будут применяться требования по обесценению МСФО (IFRS) 9.</p> <p>В отношении инвестиционных ценных бумаг, имеющих в наличии для продажи, как это указано в примечании 8, руководство ЗАО «Кофас Рус Страховая Компания» полагает, что они имеют низкий кредитный риск, учитывая их хорошие внешние кредитные рейтинги. Соответственно, для данных статей учета руководство планирует признать ожидаемые кредитные убытки на период 12 месяцев.</p> <p>В целом, руководство ЗАО «Кофас Рус Страховая Компания» ожидает, что применение модели ожидаемых кредитных убытков в соответствии с МСФО (IFRS) 9 приведет к более раннему признанию кредитных убытков для и увеличит сумму обесценения, отраженную в отношении этих статей. В настоящее время руководство оценивает потенциальное воздействие применения этой модели.</p> <p>Поскольку деятельность ЗАО «Кофас Рус Страховая Компания» преимущественно связана со страхованием, руководство ЗАО «Кофас Рус Страховая Компания» планирует отложить переход на МСФО (IFRS) 9 до периода, начинающегося не ранее 1 января 2021 года или до даты применения нового стандарта по страхованию (МСФО (IFRS) 17), если она наступит ранее 1 января 2021 года.</p> <p>МСФО (IFRS) 15 "Выручка по договорам с покупателями". МСФО (IFRS) 15 устанавливает единую комплексную модель учета выручки по договорам с клиентами. МСФО (IFRS) 15 заменит все действующие на данный момент стандарты по признанию выручки, включая МСФО (IAS) 18 "Выручка", МСФО (IAS) 11 "Договоры на строительство" и соответствующие интерпретации. Ключевой принцип МСФО (IFRS) 15 заключается в том, что организация должна признавать выручку в момент или по мере передачи обещанных товаров или услуг покупателям в сумме, соответствующей вознаграждению, на которое, как организация ожидает, она имеет право в обмен на предоставляемые товары и услуги. В частности, стандарт вводит пятиэтапную модель признания выручки:</p> <ul style="list-style-type: none"> " Этап 1: определение договора (договоров) с покупателем; " Этап 2: определение обязательств исполнителя по договору; " Этап 3: определение цены сделки; " Этап 4: распределение цены сделки на обязательства исполнителя; " Этап 5: признание выручки на момент или по мере выполнения обязательства исполнителем. <p>В соответствии с МСФО (IFRS) 15, организация признает выручку в момент исполнения обязательства или по мере его исполнения, т.е. когда контроль над товарами или услугами, составляющими обязательство исполнителя, переходит к покупателю. В МСФО (IFRS) 15 добавлены значительно более детальные требования в отношении определенных случаев. Кроме этого, МСФО (IFRS) 15 требует раскрытия большего объема информации.</p> <p>В апреле 2016 года Совет по МСФО выпустил Поправки к МСФО (IFRS) 15 в отношении определения обязательств по исполнению</p>

Номер строки	Стандарт МСФО	Требования к раскрытию информации	Описание
1	2	3	4
			<p>договора, анализа отношений "принципал-агент", а также в отношении применения руководства по лицензированию.</p> <p>Руководство ЗАО «Кофас Рус Страховая Компания» пока продолжает проводить анализ полного воздействия применения МСФО (IFRS 15) на финансовую отчетность ЗАО «Кофас Рус Страховая Компания». Соответственно, предоставление обоснованной финансовой оценки данного воздействия до того, как будет завершен анализ, не представляется возможным. Таким образом, представленная выше предварительная оценка может измениться. Руководство не намерено применять стандарт досрочно и планирует использовать полностью ретроспективный метод перехода при первоначальном применении стандарта.</p> <p>МСФО (IFRS) 16 "Аренда". МСФО (IFRS) 16 вводит единую модель определения соглашений аренды и учета со стороны как арендодателя, так и арендатора. После вступления в силу новый стандарт заменит МСФО (IAS) 17 "Аренда" и все связанные с ним разъяснения.</p> <p>МСФО (IFRS) 16 различает договоры аренды и договоры оказания услуг на основании того, контролирует ли покупатель идентифицированный актив. Разделения между операционной арендой (внебалансовый учет) и финансовой арендой (учет на балансе) для арендатора больше нет, вместо этого используется модель, в соответствии с которой в учете арендатора должны признаваться актив в форме права пользования и соответствующее обязательство в отношении всех договоров аренды (учет на балансе по всем договорам), кроме краткосрочной аренды и аренды активов с низкой стоимостью.</p> <p>Актив в форме права пользования изначально признается по первоначальной стоимости и после первоначального признания учитывается по первоначальной стоимости (с учетом нескольких исключений) за вычетом накопленной амортизации и накопленных убытков от обесценения, с корректировкой на переоценку обязательства по аренде. Обязательство по аренде первоначально оценивается по приведенной стоимости оставшихся арендных платежей. После первоначального признания обязательство по аренде корректируется на проценты по обязательству и арендные платежи, а также, среди прочего, на влияние модификаций договора аренды. Кроме того, классификация денежных потоков также изменится, поскольку платежи по договорам операционной аренды в соответствии с МСФО (IAS) 17 классифицируются в качестве денежных потоков от операционной деятельности, тогда как в соответствии с МСФО (IFRS) 16 арендные платежи будут разбиваться на погашение основной суммы обязательства и процентов, которые будут представляться как денежные потоки от финансовой и операционной деятельности, соответственно.</p> <p>В отличие от учета со стороны арендатора, учет со стороны арендодателя в соответствии с МСФО (IFRS) 16 остался практически неизменным по сравнению с МСФО (IAS) 17 и требует разделять договоры аренды на операционную или финансовую аренду.</p> <p>Помимо прочего, требования к раскрытию информации в соответствии с МСФО (IFRS) 16 существенно расширились.</p> <p>На 31 декабря 2017 года у ЗАО «Кофас Рус Страховая Компания» имелся договор аренды офисного помещения. МСФО (IAS) 17 не требует</p>

Номер строки	Стандарт МСФО	Требования к раскрытию информации	Описание
1	2	3	4
			<p>признания активов в форме права пользования или обязательства по будущим платежам в отношении этих договоров аренды.</p> <p>Предварительный анализ показывает, что эти соглашения будут соответствовать определению аренды в соответствии с МСФО (IFRS) 16, соответственно, ЗАО «Кофас Рус Страховая Компания» отразит активы в форме права пользования и обязательства по аренде в отношении этих договоров, за исключением тех, которые будут соответствовать критериям краткосрочной аренды или аренды активов с низкой стоимостью в МСФО (IFRS) 16. В настоящее время руководство ЗАО «Кофас Рус Страховая Компания» оценивает возможное влияние признания актива в форме права пользования и соответствующего арендного обязательства на показатели бухгалтерской (финансовой) отчетности ЗАО «Кофас Рус Страховая Компания». До завершения анализа руководством сделать разумную оценку финансового эффекта не представляется возможным.</p> <p>МСФО (IFRS) 17 "Договоры страхования". Новый стандарт устанавливает принципы признания, оценки, представления и раскрытия информации по договорам страхования и замещает МСФО (IFRS) 4 "Договоры страхования":</p> <p>" МСФО (IFRS) 17 представляет общую модель, которая для договоров страхования с условиями прямого участия модифицируется и определяется как метод переменного вознаграждения. Если определенные критерии удовлетворены, общая модель упрощается путем оценки обязательства по оставшемуся покрытию с использованием метода распределения премии.</p> <p>" В общей модели используются текущие допущения для оценки суммы, сроков и неопределенности в отношении будущих денежных потоков, и она оценивает стоимость такой неопределенности. Модель учитывает рыночные процентные ставки и влияние опционов и гарантий страхователей.</p> <p>" Прибыль от продажи страховых полисов отражается как отдельное отложенное обязательство и объединяется по группам договоров страхования; затем на систематической основе признается в прибыли или убытках в течение периода предоставления страхового покрытия с учетом корректировок, связанных с изменениями в допущениях относительно будущего покрытия.</p> <p>" Принимая во внимание область применения, некоторые контракты с фиксированным вознаграждением, соответствующие определенным требованиям, могут учитываться в соответствии с МСФО (IFRS) 15 Выручка по договорам с покупателями", вместо применения МСФО (IFRS) 17.</p> <p>Стандарт вступает в силу в отношении годовых отчетных периодов, начинающихся 1 января 2021 года или после этой даты, допускается досрочное применение для организаций, которые применяют МСФО (IFRS) 9 и МСФО (IFRS) 15 на дату первоначального применения МСФО (IFRS) 17 или с более ранней даты. Организации должны применять МСФО (IFRS) 17 ретроспективно, если это практически осуществимо, в противном случае должен применяться модифицированный ретроспективный подход или учет по справедливой стоимости.</p> <p>В настоящее время руководство ЗАО «Кофас Рус Страховая Компания» оценивает возможное влияние этих изменений на показатели</p>

Номер строки	Стандарт МСФО	Требования к раскрытию информации	Описание
1	2	3	4
			<p>бухгалтерской (финансовой) отчетности ЗАО «Кофас Рус Страховая Компания». До завершения анализа руководством сделать разумную оценку финансового эффекта не представляется возможным.</p> <p>Поправки к МСФО (IFRS) 2 "Классификация и оценка операций по выплатам на основе акций" Поправки разъясняют следующие аспекты:</p> <p>1. При оценке справедливой стоимости выплат на основе акций с расчетами денежными средствами условия перехода прав и условия, при которых перехода прав не происходит, учитываются так же, как и при учете выплат на основе акций с расчетами долевыми инструментами.</p> <p>2. Если в соответствии с налоговым законодательством организация обязана удержать определенное количество долевого инструмента, равное денежной оценке налогового обязательства работника, которое затем передается налоговым органам (т.е. соглашение о выплатах на основе акций содержит "условие расчетов на нетто-основе"), такое соглашение должно целиком классифицироваться как выплаты на основе акций с расчетами долевыми инструментами, как если бы оно классифицировалось таким образом в случае отсутствия условия расчетов на нетто-основе.</p> <p>3. Изменение операции по выплатам на основе акций, в результате которого операция перестает классифицироваться как операция с расчетами денежными средствами и начинает классифицироваться как операция с расчетами долевыми инструментами, должно учитываться следующим образом:</p> <p>(a) прекращается признание предыдущего обязательства;</p> <p>(b) операция по выплатам на основе акций с расчетами долевыми инструментами признается по справедливой стоимости предоставленных долевого инструмента на дату изменения в том объеме, в котором были получены услуги;</p> <p>(c) разница между балансовой стоимостью обязательства на дату изменения и суммой, признанной в составе капитала, сразу признается в составе прибылей или убытков.</p> <p>Поправки вступают в силу в отношении годовых отчетных периодов, начинающихся 1 января 2018 года или после этой даты, допускается досрочное применение. Действуют специальные правила перехода. Руководство не ожидает, что применение поправок в будущем существенно повлияет на финансовую отчетность ЗАО «Кофас Рус Страховая Компания», поскольку у ЗАО «Кофас Рус Страховая Компания» отсутствуют операции по выплатам на основе акций с расчетами денежными средствами, а также какие-либо обязательства в отношении удержания подоходного налога в связи с операциями по выплатам на основе акций.</p> <p>Поправки к МСФО (IAS) 40 "Переводы инвестиционной недвижимости". Поправки разъясняют, что для переводов объектов недвижимости в категорию или из категории инвестиционной недвижимости требуется провести анализ того, выполняется ли или перестает выполняться определение инвестиционной недвижимости, что должно быть подтверждено объективными свидетельствами изменения характера использования объекта недвижимости. Поправки подчеркивают, что ситуации, помимо тех, что приведены в стандарте в качестве примеров, могут так же быть свидетельством изменения характера использования. Кроме того, изменение характера использования возможно</p>

Номер строки	Стандарт МСФО	Требования к раскрытию информации	Описание
1	2	3	4
			<p>также для строящихся объектов недвижимости (т.е. изменение характера использования не ограничивается только готовыми объектами). Поправки применяются для годовых периодов, начинающихся 1 января 2018 года или после этой даты, допускается досрочное применение. Организации могут применять поправки ретроспективно (только если это возможно без использования более поздней информации) или перспективно. Действуют специальные правила перехода.</p> <p>Руководство не ожидает, что применение данных поправок окажет существенное влияние на финансовую отчетность ЗАО «Кофас Рус Страховая Компания».</p> <p>Поправки к МСФО (IFRS) 10 и МСФО (IAS) 28 "Продажа или взнос активов в сделках между инвестором и его ассоциированной организацией или совместным предприятием" Поправки к МСФО (IFRS) 10 и МСФО (IAS) 28 применяются к случаям продажи или вноса активов между инвестором и его ассоциированной организацией или совместным предприятием. В частности, поправки разъясняют, что прибыли или убытки от потери контроля над дочерней организацией, которая не является бизнесом, в сделке с ассоциированной организацией или совместным предприятием, которые учитываются методом долевого участия, признаются в составе прибылей или убытков материнской ЗАО «Кофас Рус Страховая Компания» только в доле других несвязанных инвесторов в этой ассоциированной организации или совместном предприятии. Аналогично, прибыли или убытки от переоценки до справедливой стоимости оставшейся доли в прежней дочерней организации (которая классифицируется как инвестиция в ассоциированную организацию или совместное предприятие и учитывается методом долевого участия) признаются бывшей материнской компанией только в доле несвязанных инвесторов в новую ассоциированную организацию или совместное предприятие.</p> <p>Дата вступления в силу должна быть определена Советом по МСФО, однако разрешено досрочное применение. Руководство не ожидает, что применение данных поправок окажет существенное влияние на финансовую отчетность ЗАО «Кофас Рус Страховая Компания».</p> <p>КРМФО (IFRIC) 22 "Операции в иностранной валюте и предоплата возмещения". КРМФО разъясняет, как определять дату операции для цели определения обменного курса, который необходимо использовать при первоначальном признании актива, расхода или дохода в случае, когда возмещение за такой актив, расход или доход было выплачено или получено авансом в иностранной валюте и привело к признанию неденежного актива или обязательства (т.е. невозмещаемой предоплаты или обязательства в отношении предоплаченного дохода).</p> <p>Разъяснение поясняет, что датой операции является дата признания неденежного актива или обязательства в результате выплаты или поступления предоплаты. Если организация совершает или получает несколько предварительных платежей, то дата операции определяется отдельно для каждой выплаты или поступления предоплаты.</p> <p>КРМФО применяется для годовых периодов, начинающихся 1 января 2018 года или после этой даты, допускается досрочное применение. Организации могут применять КРМФО</p>

Номер строки	Стандарт МСФО	Требования к раскрытию информации	Описание
1	2	3	4
			<p>ретроспективно или перспективно. Специальные требования по переходу применяются при перспективном применении.</p> <p>Руководство ожидает, что применение данных поправок может оказать воздействие на финансовую отчетность ЗАО «Кофас Рус Страховая Компания» в будущих периодах.</p> <p>КРМФО (IFRIC) 23 "Неопределенность в отношении правил исчисления налога на прибыль" КРМФО (IFRIC) 23 разъясняет, как учитывать налог на прибыль, когда существует неопределенность налоговых трактовок. Разъяснение требует, чтобы организация:</p> <ul style="list-style-type: none"> " определила, рассматривать ли каждую неопределенную налоговую трактовку по отдельности или вместе с одной или несколькими другими неопределенными налоговыми трактовками; и " оценила, существует ли высокая вероятность того, что налоговый орган согласится с неопределенной налоговой трактовкой, которую организация использовала или планировала использовать при подготовке декларации по налогу на прибыль: <ul style="list-style-type: none"> " если высокая вероятность существует, организация учитывает налог на прибыль в соответствии с такой налоговой трактовкой; " если высокая вероятность отсутствует, организация должна отразить влияние неопределенности при учете налога на прибыль. <p>КРМФО применяется для годовых периодов, начинающихся 1 января 2019 года или после этой даты, допускается досрочное применение. Организации могут применять КРМФО ретроспективно (если это возможно без использования более поздней информации) или с использованием модифицированного ретроспективного подхода без пересчета сравнительной информации.</p> <p>Руководство не ожидает, что применение данного КРМФО окажет существенное влияние на финансовую отчетность ЗАО «Кофас Рус Страховая Компания».</p> <p>Поправки к МСФО (IFRS) 4 "Применение МСФО (IFRS) 9 "Финансовые инструменты" вместе с МСФО (IFRS) 4 "Договоры страхования". Поправки разрешают организациям, деятельность которых преимущественно связана со страхованием, отложить переход с МСФО (IAS) 39 на МСФО (IFRS) 9 до периода, начинающегося не ранее 1 января 2021 года или до даты применения нового стандарта по страхованию, если она наступит ранее 1 января 2021 года. Оценка того, связана ли деятельность организации преимущественно со страхованием, должна быть сделана на уровне отчитывающейся организации по состоянию на годовую отчетную дату, непосредственно предшествующую 1 апреля 2016 года.</p> <p>Впоследствии оценка должна быть сделана повторно, только если произошло существенное изменение деятельности организации, удовлетворяющее определенным критериям. Организация должна применять поправки, связанные с временным освобождением от применения МСФО (IFRS) 9, в отношении годовых периодов, начинающихся 1 января 2018 года или после этой даты.</p> <p>Кроме того, поправки предоставляют возможность всем организациям, имеющим договоры страхования в сфере применения МСФО (IFRS) 4, применять МСФО (IFRS) 9 полностью, но реклассифицировать из состава прибылей или убытков в прочем совокупном доходе суммы</p>

Номер строки	Стандарт МСФО	Требования к раскрытию информации	Описание
1	2	3	4
			<p>разниц в учете в соответствии с МСФО (IFRS) 9 по сравнению с МСФО (IAS) 39 в отношении определенных финансовых активов, выбранных организацией. Такой подход называется "методом наложения" и может применяться в отношении отдельных активов с учетом специальных требований относительно определения активов, к которым будет применяться этот подход, и прекращения применения данного подхода в отношении выбранных активов. Организация должна применять указанные поправки, разрешающие применять метод наложения к определенным по ее усмотрению финансовым активам, когда она впервые применяет МСФО (IFRS) 9.</p> <p>В настоящее время руководство ЗАО «Кофас Рус Страховая Компания» оценивает возможное влияние применения этих поправок на показатели бухгалтерской (финансовой) отчетности ЗАО «Кофас Рус Страховая Компания».</p> <p>Поправки к МСФО (IFRS) 9 "Условия о досрочном погашении с потенциальным отрицательным возмещением" Поправки устраняют нежелательное последствие применение термина "обоснованное дополнительное возмещение". Поправки позволяют считать, что финансовый актив с возможностью досрочного погашения, в результате которого сторона, расторгнувшая договор досрочно, получает возмещение за такое досрочное расторжение договора, может при выполнении определенных условий считаться активом, предусмотренные договором денежные потоки по которому являются исключительно платежами в счет основной суммы долга и процентов на непогашенную часть основной суммы долга.</p> <p>Кроме того, СМСФО рассмотрел вопрос учета модификации условий или замены финансовых обязательств, которые не приводят к прекращению признания обязательства, и включил в раздел "Основы для выводов" два абзаца по этому вопросу. В этом тексте СМСФО заключил, что учет в таких случаях такой же, как при модификации финансового актива. Если валовая балансовая стоимость изменяется, это приводит к незамедлительному признанию дохода или убытка в отчете о прибылях и убытках.</p> <p>Поправки применяются ретроспективно для годовых периодов, начинающихся 1 января 2019 года или после этой даты, допускается досрочное применение. В зависимости от даты первоначального применения поправок в сравнении с датой первоначального применения МСФО (IFRS) 9 действуют специальные переходные положения.</p> <p>Руководство не ожидает, что применение поправок окажет существенное влияние на финансовую отчетность ЗАО «Кофас Рус Страховая Компания», поскольку у нее отсутствуют такие финансовые активы и обязательства.</p> <p>Поправки к МСФО (IAS) 28 "Долгосрочные вложения в ассоциированные организации и совместные предприятия" Поправки разъясняют, что МСФО (IFRS) 9, включая его требования в отношении обесценения, применяются к долгосрочным вложениям в ассоциированные организации и совместные предприятия, которые являются частью чистых инвестиций в эти организации. Кроме того, при применении МСФО (IFRS) 9 к долгосрочным вложениям, организация не принимает во внимание корректировки балансовой стоимости долгосрочных вложений, требуемые МСФО (IAS) 28 (например,</p>

Номер строки	Стандарт МСФО	Требования к раскрытию информации	Описание
1	2	3	4
			<p>корректировки балансовой стоимости долгосрочных вложений в результате распределения убытков объекта инвестиции или тестирования на обесценения в соответствии с МСФО (IAS) 28).</p> <p>Поправки применяются для годовых периодов, начинающихся 1 января 2019 года или после этой даты, допускается досрочное применение. В зависимости от даты первоначального применения поправок в сравнении с датой первоначального применения МСФО (IFRS) 9 действуют специальные переходные положения. Руководство не ожидает, что применение данных поправок окажет существенное влияние на финансовую отчетность ЗАО «Кофас Рус Страховая Компания», поскольку у нее отсутствуют долгосрочные вложения в ассоциированные организации и совместные предприятия.</p> <p>Ежегодные усовершенствования МСФО, период 2014-2016 годов. Документ "Ежегодные усовершенствования" включает поправки к МСФО (IFRS) 1 и МСФО (IAS) 28, которые еще не вступили в силу.</p> <p>Поправки к МСФО (IAS) 28 разъясняют, что организации, которые специализируются на венчурных инвестициях, и аналогичные организации, могут принять решение учитывать свои инвестиции в ассоциированные организации и совместные предприятия как ОССЧПиУ, в отношении каждой отдельной инвестиции в ассоциированную организацию или совместное предприятия, и этот выбор должен быть сделан при первоначальном признании соответствующей инвестиции. Кроме того, выбор для организации, которая сама не является инвестиционной организацией, но имеет долю участия в ассоциированной организации или совместном предприятии, являющихся инвестиционными организациями, при применении метода долевого участия сохранить оценку по справедливой стоимости, примененную ее ассоциированной организацией или совместным предприятием, являющимися инвестиционными организациями, к их собственным долям участия в дочерних организациях, также существует в отношении каждой ассоциированной организации или совместного предприятия, являющихся инвестиционными организациями. Поправки применяются ретроспективно, допускается досрочное применение.</p> <p>Поправки к МСФО (IFRS) 1 и МСФО (IAS) 28 применяются для годовых периодов, начинающихся 1 января 2018 года или после этой даты. Руководство ЗАО «Кофас Рус Страховая Компания» не ожидает, что применение поправок в будущем существенно повлияет на финансовую отчетность ЗАО «Кофас Рус Страховая Компания», поскольку не является организацией, специализирующейся на венчурных инвестициях. Кроме того, у ЗАО «Кофас Рус Страховая Компания» отсутствуют инвестиции в ассоциированные организации или совместные предприятия, которые являются инвестиционными организациями.</p> <p>Ежегодные усовершенствования МСФО, период 2015-2017 годов. Документ "Ежегодные усовершенствования МСФО, период 2015-2017 годов" вносит поправки к нескольким стандартам. Поправки к МСФО (IFRS) 3 разъясняют, что при приобретении контроля над бизнесом, который является совместной операцией, организация переоценивает ранее имевшуюся долю в этом бизнесе. Поправки к МСФО (IFRS) 11 поясняют,</p>

Номер строки	Стандарт МСФО	Требования к раскрытию информации	Описание
1	2	3	4
			<p>что при приобретении совместного контроля над бизнесом, который является совместной операцией, организация не переоценивает имеющиеся доли в этом бизнесе.</p> <p>Поправки к МСФО (IAS) 12 разъясняют, что все налоговые последствия выплаты дивидендов (т.е. распределения прибыли) должны отражаться в отчете о прибылях и убытках, независимо от того, каким образом возникает налог.</p> <p>Поправки к МСФО (IAS) 23 поясняют, что, если кредит или заем, который был получен специально для получения квалифицируемого актива, остается непогашенным на дату, когда соответствующий актив готов для использования по назначению или продажи, то для целей расчета ставки капитализации такой кредит или заем становится частью заемных средств, полученных в общих целях.</p> <p>Все поправки применяются для годовых периодов, начинающихся 1 января 2019 года или после этой даты. Руководство не ожидает, что применение поправок в будущем существенно повлияет на финансовую отчетность ЗАО «Кофас Рус Страховая Компания».</p>
Раздел III. Принципы учетной политики, которые представляются уместными для понимания бухгалтерской(финансовой) отчетности. Критерии признания и база оценки финансовых инструментов			
10	МСФО (IAS) 1, МСФО (IFRS) 7	Критерии признания и база оценки денежных средств и их эквивалентов	<p>Денежные средства и их эквиваленты, отражаемые в отчете о финансовом положении, включают денежные средства в кассе и на текущих счетах банков, а также краткосрочные депозиты в банках с первоначальным сроком погашения, не превышающим 3 месяца. Денежные средства и их эквиваленты не обесценены, не просрочены и не находятся в составе залоговых активов. Компания размещает денежные средства и их эквиваленты на основании кредитного рейтинга, присвоенного банкам.</p>
11	МСФО (IAS) 1, МСФО (IFRS) 7	Критерии признания и база оценки депозитов и прочих размещенных средств в кредитных организациях и банках-нерезидентах	<p>Датой первоначального признания депозита является дата поступления денежной суммы депозита на счет по депозиту, открытый Обществу в кредитной организации (деPOSITный счет).</p> <p>Поступление денежных средств подтверждается выпиской с соответствующего депозитного счета.</p> <p>При первоначальном признании депозита сумма фактически перечисленных денежных средств по договору отражается на Счете учета размещенных депозитов.</p>
12	МСФО (IFRS) 7, МСФО (IAS) 39, МСФО (IFRS) 15	Порядок признания и последующего учета финансовых активов, оцениваемых по справедливой стоимости, изменения которой отражаются в составе прибыли или убытка	нет
13	МСФО (IAS) 39, МСФО(IFRS) 15, МСФО (IAS) 21	Порядок признания и последующего учета финансовых активов, имеющих в наличии для продажи	нет
14	МСФО (IAS) 39, МСФО (IFRS) 7	Порядок признания и последующего учета финансовых активов, удерживаемых до погашения	нет
15	МСФО (IAS) 39	Порядок признания и последующего учета прочих размещенных средств и дебиторской задолженности	нет
16	МСФО (IAS) 1, МСФО (IAS) 27,	Порядок признания и последующего учета	нет

Номер строки	Стандарт МСФО	Требования к раскрытию информации	Описание
1	2	3	4
	МСФО (IAS) 28, МСФО (IFRS) 11, МСФО (IFRS) 12	инвестиций в дочерние, совместно контролируемые и ассоциированные предприятия	
17	МСФО (IAS) 1	Порядок признания и последующего учета прочих активов	нет
18	МСФО (IAS) 39, МСФО (IFRS) 7	Порядок признания и последующего учета финансовых обязательств, оцениваемых по справедливой стоимости, изменения которой отражаются в составе прибыли или убытка	нет
19	МСФО (IFRS) 7 МСФО (IAS) 39	Порядок признания и последующего учета займов и прочих привлеченных средств	<p>Все финансовые обязательства первоначально признаются по справедливой стоимости, уменьшенной в случае займов и кредитов на непосредственно связанные с ними затраты по сделке.</p> <p>Финансовые обязательства Компании включают торговую и прочую кредиторскую задолженность, кредиторскую задолженность по страхованию и перестрахованию.</p> <p>Признание финансового обязательства в отчете о финансовом положении прекращается, если обязательство погашено, аннулировано, или срок его действия истек. Когда существующее финансовое обязательство заменяется другим обязательством перед тем же кредитором на существенно других условиях, или условия существующего обязательства существенно меняются, то такой обмен или изменение учитываются как списание первоначального обязательства и признание нового обязательства, и разница</p> <p>в соответствующей балансовой стоимости признается в отчете о прибылях и убытках.</p>
20	МСФО (IFRS) 7 МСФО (IAS) 32	Порядок признания и последующего учета выпущенных долговых ценных бумаг	нет
21	МСФО (IAS) 1	Порядок признания и последующего учета прочих финансовых обязательств	нет
22	МСФО (IAS) 32	Порядок проведения взаимозачетов финансовых активов и финансовых обязательств	нет
Раздел IV. Порядок признания и последующего учета хеджирования			
23	МСФО (IFRS) 7	Хеджирование потоков денежных средств (описание типа хеджирования, характер хеджируемых рисков, описание финансовых инструментов, признанных инструментами хеджирования)	нет
24	МСФО (IFRS) 7	Хеджирование справедливой стоимости (описание типа хеджирования, характер хеджируемых рисков, описание финансовых инструментов, признанных инструментами хеджирования)	нет

Номер строки	Стандарт МСФО	Требования к раскрытию информации	Описание
1	2	3	4
25	МСФО (IFRS) 7	Хеджирование чистых инвестиций в иностранные подразделения (описание типа хеджирования, характер хеджируемых рисков, описание финансовых инструментов, признанных инструментами хеджирования)	нет
Раздел V. Критерии признания и база оценки активов и обязательств, доходов и расходов, связанных с осуществлением страховой деятельности			
26	МСФО (IFRS) 4	Страховая деятельность. Порядок признания, классификация договоров страхования	<p>Для целей учета договор страхования или перестрахования классифицируется как краткосрочный, если срок его действия меньше 24 месяцев.</p> <p>Остальные договоры классифицируются как долгосрочные.</p> <p>Для целей проверки адекватности обязательств, сформированных по договорам страхования иного, чем страхование жизни, в качестве долгосрочных также рассматриваются договоры, срок действия которых меньше 24 месяцев, но предусматривающие право страхователя продлить договор на тех же условиях, что и текущий договор, либо на других зафиксированных условиях.</p>
27	МСФО (IFRS) 4	Порядок признания, прекращения признания, амортизации отложенных аквизиционных доходов и расходов. Порядок рассмотрения отложенных аквизиционных расходов при проведении проверки адекватности обязательств	<p>Аквизиционные расходы представляют собой расходы, связанные с заключением и возобновлением договоров страхования.</p> <p>Аквизиционные расходы подразделяются на прямые и косвенные.</p> <p>Прямыми расходами являются переменные расходы, которые страховщик несет при заключении или возобновлении конкретных договоров страхования.</p> <p>Косвенными расходами являются переменные расходы, которые направлены на заключение или возобновление договоров страхования. Данные расходы сложно отнести к конкретным договорам страхования, но они связаны с продвижением или стимулированием продаж конкретного продукта, и в отношении данных расходов может быть установлена их взаимосвязь с ростом страховой премии по таким продуктам.</p>

Номер строки	Стандарт МСФО	Требования к раскрытию информации	Описание
1	2	3	4
28	МСФО (IFRS) 4	Порядок признания, последующего учета, проверки на обесценение, прекращения признания дебиторской задолженности по операциям страхования, сострахования и перестрахования	<p>Резервы под обесценение дебиторской задолженности, оцененные на индивидуальной основе отражаются на счете в разрезе договоров.</p> <p>Резервы под обесценение дебиторской задолженности, оцененные на групповой основе отражаются на счете в разрезе линий бизнеса.</p> <p>Дебиторская задолженность признается обесцененной, если существует объективное подтверждение наличия убытка в виде уменьшения ожидаемых будущих денежных потоков в результате наступления одного или нескольких событий после первоначального признания такой задолженности.</p> <p>Резерв под обесценение определяется как разница между балансовой стоимостью задолженности и текущей стоимостью оценочных будущих потоков денежных средств (без учета будущих ожидаемых потерь, которые еще не наступили). Сумма убытка от признания резерва под обесценение отражается в составе прибыли или убытка.</p>
29	МСФО (IFRS) 4 МСФО (IAS) 39	Порядок признания, последующего учета, прекращения признания кредиторской задолженности по операциям страхования, сострахования и перестрахования	Кредиторская задолженность учитывается по методу начисления. Обязательства признаются как разница между фактически полученными суммами и выплатами. Кредиторская задолженность включает авансы, полученные от перестраховщиков, премии, подлежащие уплате перестраховщикам, и задолженность по брокерским комиссиям.
30	МСФО (IFRS) 4	Порядок признания, классификации, оценки, последующего учета, проведения проверки на обесценение, прекращения признания обязательств по договорам страхования жизни, классифицированным как страховые	не применимо
31	МСФО (IFRS) 4	Порядок признания, классификации, оценки, последующего учета проведения проверки на обесценение, прекращение признания обязательств по договорам страхования иного, чем страхование жизни	<p>Дебиторская задолженность учитывается по методу начисления. Дебиторская задолженность состоит из дебиторской задолженности по страховым премиям (задолженность прямой премии от страхователей по договорам страхования с учетом расторжений договоров и возврата премий, расчетов со страховыми брокерами) и прочей дебиторской задолженности. Как и в случае с банковскими депозитами и займами, резервы под обесценивание создаются, если существуют объективные признаки того, что Компания не сможет получить сумму задолженности, предусмотренную первоначальными условиями соглашения. Сумма резервов представляет собой разницу между балансовой стоимостью и оценочной суммой возмещения, рассчитанную как текущая стоимость ожидаемых денежных потоков.</p> <p>В случае если дебиторская задолженность становится безнадежной, она списывается за счет соответствующего резерва под обесценивание. Эти суммы списываются после того, как все необходимые судебные процедуры завершены, и сумма убытка определена. Если ранее списанные суммы подлежат восстановлению, то они рассматриваются в качестве дохода и включаются в состав прочих доходов.</p> <p>Если в последующих периодах сумма резерва под обесценивание снизилась в результате события, происшедшего после списания, то увеличение резерва отражается в соответствующем разделе в отчете о прибылях и убытках и прочем совокупном</p>

Номер строки	Стандарт МСФО	Требования к раскрытию информации	Описание
1	2	3	4
32	МСФО (IFRS) 4	Порядок признания и последующего учета обязательств, классификации, прекращения признания обязательств по договорам страхования жизни, классифицированным как инвестиционные с негарантированной возможностью получения дополнительных выгод и без негарантированной возможности получения дополнительных выгод	доходе. не применимо
33	МСФО (IFRS) 4	Порядок признания, оценки, прекращения признания активов, связанных с перестрахованием, процедура проведения проверки на обесценение активов, связанных с перестрахованием. Состав и определение активов, связанных с перестрахованием.	Договоры перестрахования, в соответствии с которыми Компании компенсируются возможные потери по одному или нескольким договорам, заключенным Компанией, и которые отвечают требованиям классификации договоров страхования, классифицируются как договоры перестрахования. Компания ведет учет прямого страхования и исходящего перестрахования в ходе обычной хозяйственной деятельности. Передача договоров в перестрахование не освобождает Компанию от выполнения своих обязательств перед страхователями. Выгоды, на которые Компания имеет право по договорам перестрахования, учитываются как перестраховочные активы. Эти активы состоят из краткосрочной дебиторской задолженности перестраховщиков, а также долгосрочной дебиторской задолженности, которая зависит от суммы ожидаемых расходов и доходов, связанных с договорами перестрахования. Перестраховочные активы включают суммы задолженности перестраховщиков по оплаченным претензиям, включая расходы на их урегулирование. Суммы дебиторской и кредиторской задолженности по договорам перестрахования оцениваются на основе сумм договоров перестрахования и в соответствии с условиями каждого договора. Перестраховочные обязательства включают, прежде всего, кредиторскую задолженность по премиям, переданным в перестрахование, и признаются в качестве расходов в момент возникновения. Компания оценивает перестраховочные активы на предмет обесценения на каждую отчетную дату. Если существуют объективные доказательства обесценения актива, Компания уменьшает балансовую стоимость до суммы возможного возмещения и признает убыток от обесценения в отчете о прибылях и убытках.
34	МСФО (IFRS) 4	Порядок признания и последующего учета страховых премий по договорам страхования, перестрахования	Валовые страховые премии, которые Компания имеет право получить от страхователя согласно договору страхования, признаются в момент возникновения задолженности за страхователем. Компания учитывает премии в момент перехода рисков. Договоры страхования могут быть долгосрочными и краткосрочными в зависимости от периода страхового покрытия. Как для долгосрочных, так и для краткосрочных договоров премии учитываются одновременно и в полном объеме в момент перехода рисков, и, соответственно, создается резерв незаработанной премии.
35	МСФО (IFRS) 4	Порядок признания и последующего учета страховых выплат по договорам страхования, перестраховщиков, а также доли перестраховщиков в выплатах	Выплаты отражаются в отчете о прибылях и убытках и прочем совокупном доходе в момент их осуществления.

Номер строки	Стандарт МСФО	Требования к раскрытию информации	Описание
1	2	3	4
36	МСФО (IFRS) 4	Состав и классификация аквизиционных расходов. Порядок признания аквизиционных расходов и доходов	Аквизиционными расходами считаются те расходы, которые варьируются и возникают в связи с заключением или возобновлением страховых договоров, и, когда это требуется, откладываются и амортизируются в течение периода, в котором соответствующие страховые премии были заработаны. Все остальные расходы, за исключением аквизиционных расходов, признаются расходами в момент их возникновения. Аквизиционные расходы Компании включают только безусловные комиссии. Отложенные аквизиционные расходы списываются, когда договоры урегулированы или завершены.
37	МСФО(IFRS) 15	Порядок признания дохода по суброгациям и регрессам	Суброгационные возмещения учитываются как резерв при измерении обязательств по договорам страхования и признается в составе прочих активов в момент возникновения обязательства. Резерв является оценочной суммой, которая может быть возмещена в случае действий, направленных против третьей стороны, являющейся должником.
38	МСФО(IFRS) 15	Порядок признания дохода от реализации годных остатков (абандон)	не применимо
39	МСФО(IFRS) 15	Состав и порядок признания доходов и расходов по операциям обязательного медицинского страхования	не применимо
40	МСФО (IFRS) 4	Порядок учета изменений в обязательствах по договорам, классифицированным как страховые, и договорам, классифицированным как инвестиционные с негарантированной возможностью получения дополнительных выгод	не применимо
Раздел VI. Критерии признания и база оценки инвестиционного имущества			
41	МСФО (IAS) 40	Применяемая модель учета инвестиционного имущества	не применимо
42	МСФО (IAS) 40	Критерии, используемые организацией в целях проведения различия между инвестиционным имуществом и объектами собственности, занимаемыми владельцем, а также имуществом, предназначенным для продажи в ходе обычной деятельности	не применимо
43	МСФО (IAS) 40	Степень, в которой справедливая стоимость инвестиционного имущества (измеренная или раскрытая в бухгалтерской (финансовой) отчетности) основана на оценке, произведенной независимым оценщиком, обладающим соответствующей признанной профессиональной квалификацией, а также недавним опытом проведения оценки инвестиций в недвижимость той же категории и того же местонахождения, что и оцениваемый объект	не применимо

Номер строки	Стандарт МСФО	Требования к раскрытию информации	Описание
1	2	3	4
Раздел VII. Критерии признания, база оценки основных средств			
44	МСФО (IAS) 16	База, используемая для оценки основных средств (для каждого класса активов)	<p>Основным средством признается объект:</p> <ul style="list-style-type: none"> - имеющий материально-вещественную форму; - предназначенный для использования Обществом при выполнении работ, оказании услуг либо для управленческих нужд или в административных целях; и - предполагаемый к использованию в течение срока более, чем 12 месяцев. <p>Основными средствами также являются объекты, приобретенные для обеспечения нормальных условий труда работников Общества согласно требованиям трудового законодательства (например, холодильники, микроволновые печи, чайники). Аналитический учет основных средств, их амортизации ведется по инвентарным объектам.</p> <p>Общество классифицирует схожие по характеру и использованию основные средства на следующие однородные группы:</p> <ul style="list-style-type: none"> - Земельные участки; - Здания; - Сооружения; - Неотделимые улучшения арендованных помещений; - Транспортные средства; - Офисное и компьютерное оборудование; - Мебель; - Прочие основные средства; - Незавершенные капитальные вложения в основные средства.
45	МСФО (IAS) 16	Применяемый метод амортизации для каждого класса активов	<p>Начисление амортизации по объекту основных средств начинается с даты, когда он вводится в эксплуатацию.</p> <p>В течение срока полезного использования объекта основных средств начисление амортизации не приостанавливается в случае простоя или прекращения активного использования объекта, за исключением случаев, когда объект полностью самортизирован.</p> <p>Начисление амортизации по объекту прекращается на более раннюю из двух дат:</p> <ul style="list-style-type: none"> - дату перевода данного объекта в состав долгосрочных активов, предназначенных для продажи, или - дату прекращения его признания. <p>Срок полезного использования определяется при признании объекта основных средств исходя из:</p> <ul style="list-style-type: none"> - ожидаемого физического износа этого объекта, зависящего от режима эксплуатации; - нормативно-правовых и других ограничений

Номер строки	Стандарт МСФО	Требования к раскрытию информации	Описание
1	2	3	4
			использования этого объекта; - морального износа этого объекта. Амортизация рассчитывается исходя из первоначальной стоимости основного средства за вычетом расчетной ликвидационной стоимости, если она является существенной. Начисление амортизации по основным средствам отражается в бухгалтерском учете ежемесячно.
46	МСФО (IAS) 16	Применяемые сроки полезного использования для каждого класса активов	нет
Раздел VIII. Критерии признания, база оценки нематериальных активов			
47	МСФО (IAS) 38	Определение и состав нематериальных активов	Нематериальные активы Компании, кроме гудвила, имеют определенный срок полезного использования и, в основном, включают программное обеспечение и лицензии.
48	МСФО (IAS) 1	База оценки для каждого класса активов(стоимость приобретения за вычетом амортизации или стоимость переоценки за вычетом амортизации)	Приобретенные лицензии на программное обеспечение капитализируются на основе затрат, понесенных на приобретение данного программного обеспечения. Капитализированное программное обеспечение амортизируется линейным методом в течение оценочного срока их полезного использования.
49	МСФО (IAS) 38	Раскрытие для каждого класса активов с неопределенным сроком полезного использования факта ежегодного тестирования на обесценение, информации о наличии и возможных признаков обесценения	не применимо
50	МСФО (IAS) 38	Применяемые сроки и методы амортизации для нематериальных активов с ограниченным сроком использования	Для лицензии и программного обеспечения оценочный срок составляет от 1 до 5 лет.
51	МСФО (IAS) 1	Порядок учета затрат на создание нематериальных активов собственными силами	не применимо
Раздел IX. Порядок признания и последующего учета вознаграждений работникам и связанных с ними отчислений			
52	МСФО (IAS) 1, МСФО (IAS) 19	Порядок признания расходов, связанных с начислением заработной платы, включая компенсационные и стимулирующие выплаты, выплат по отпускам, пособий по временной нетрудоспособности и уходу за ребенком, вознаграждений по итогам года, выходных пособий.	Расходы на вознаграждения, выплачиваемые в составе заработной платы, включают выплаты основного оклада, доплаты и надбавки компенсационного характера, оплату периодов отсутствия на работе, а также иные выплаты, предусмотренные утвержденной Обществом системой оплаты труда, если данные вознаграждения подлежат выплате в составе заработной платы. Расходы на вознаграждения, выплачиваемые в составе заработной платы, отражаются ежемесячно на последний день каждого месяца, но не позднее даты фактического исполнения обязательств. В частности Общество признает расходы на вознаграждения в следующем порядке: - расходы на оплату труда в части окончательного расчета по месячному вознаграждению признаются в последний день месяца на основании Расчетно-платежной ведомости; - расходы на оплату ежегодного отпуска работнику признаются на основании Расчетного листа в день выплаты соответствующего вознаграждения в части, заработанной работником на дату выплаты (в части незаработанного, но оплаченного отпуска на дату выплаты признается требование к работнику по вознаграждению,

Номер строки	Стандарт МСФО	Требования к раскрытию информации	Описание
1	2	3	4
			оплаченному авансом, которое списывается на расходы ежемесячно - по мере того, как работником зарабатывается право на ежегодный оплачиваемый отпуск). Сумма расходов на вознаграждения, выплачиваемые в составе заработной платы, определяется на основании расчета, осуществляемого бухгалтером по каждому работнику в соответствии с трудовым договором, трудовым законодательством, а также утвержденным Обществом Положением об оплате труда.
53	МСФО (IAS) 19	Описание пенсионных планов с установленными выплатами, реализуемых страховщиком	не применимо
54	МСФО (IAS) 19	Использование метода дисконтированной стоимости для определения размера обязательства по пенсионному обеспечению и соответствующей стоимости вклада работников в отношении текущего периода	не применимо
55	МСФО (IAS) 19	Порядок признания стоимости вклада предыдущей службы работников, другие положения, связанные с отражением в отчетности вознаграждений работникам по окончании трудовой деятельности, не ограниченных фиксируемыми платежами	не применимо
Раздел X. Критерии признания, база оценки и порядок учета других активов и обязательств			
56	МСФО (IFRS) 5 МСФО (IAS) 1	Порядок признания и последующего учета долгосрочных активов, предназначенных для продажи	не применимо
57	МСФО (IAS) 37, МСФО (IAS) 1	Порядок признания и последующего учета резервов – оценочных обязательств	Резерв отражается в отчете о финансовом положении в том случае, когда у Компании возникает юридическое или обоснованное обязательство в результате произошедшего события и существует вероятность того, что потребуются отвлечение средств для исполнения данного обязательства. Если сумма такого обязательства значительна, то резервы определяются путем дисконтирования предполагаемых будущих потоков денежных средств с использованием ставки дисконтирования до налогообложения, которая отражает текущую рыночную оценку временной стоимости денег и, где это применимо, риски, присущие данному обязательству.
58	МСФО (IAS) 17, МСФО (IAS) 39	Порядок признания, последующего учета, прекращения признания обязательств по финансовой аренде	не применимо
59	МСФО (IAS) 39	Порядок признания, последующего учета, прекращения признания кредиторской задолженности	Кредиторская задолженность учитывается по методу начисления. Обязательства признаются как разница между фактически полученными суммами и выплатами. Кредиторская задолженность включает авансы, полученные от перестраховщиков, премии, подлежащие уплате перестраховщикам, и задолженность по брокерским комиссиям.
60	МСФО (IAS) 1	Порядок признания и оценки уставного капитала, эмиссионного дохода	Взносы, внесенные участниками в соответствии с уставными документами Компании, классифицируются как уставный капитал.
61	МСФО (IAS) 32, МСФО (IFRS) 7	Порядок признания и оценки собственных выкупленных акций (долей)	не применимо
62	МСФО (IAS) 32, МСФО (IFRS) 7	Порядок признания и оценки резервного капитала	Резервный капитал представляет собой резерв,

Номер строки	Стандарт МСФО	Требования к раскрытию информации	Описание
1	2	3	4
			который Компания создает за счет нераспределенной прибыли в соответствии с законодательством РФ об акционерных обществах и Уставом Компании. Резервный капитал предназначен для покрытия убытков, погашения облигаций компании, а также выкупа собственных акций в случае отсутствия других доступных средств.
63	МСФО (IAS) 12	Порядок признания, оценки, последующего учета, прекращения признания отложенного налогового актива и отложенного налогового обязательства	<p>Отложенные налоговые обязательства признаются в отношении всех налогооблагаемых разниц в величине равной произведению суммы таких разниц на налоговую ставку по налогу на прибыль, установленную законодательством Российской Федерации о налогах и сборах и действующую на конец отчетного периода.</p> <p>Расчет суммы отложенных налоговых обязательств осуществляется на основании ведомости расчета отложенных налоговых активов и обязательств.</p> <p>Признание и оценка отложенных налоговых активов</p> <p>Отложенные налоговые активы признаются в отношении вычитаемых временных разниц в той мере, в которой существует вероятность получения в будущем налогооблагаемой прибыли, в уменьшение которой можно будет использовать эти вычитаемые временные разницы.</p> <p>Отложенный налоговый актив рассчитывается как произведение суммы вычитаемых временных разниц на налоговую ставку по налогу на прибыль, установленную законодательством Российской Федерации о налогах и сборах и действующую на конец отчетного периода.</p> <p>Расчет суммы отложенных налоговых активов осуществляется на основании ведомости расчета отложенных налоговых активов и обязательств.</p>
64	МСФО (IAS) 10, МСФО (IAS) 32	Порядок отражения дивидендов	Дивиденды отражаются в составе собственных средств и вычитаются в том периоде, в котором они были объявлены.

Примечание 5. Денежные средства и их эквиваленты

Денежные средства и их эквиваленты

Таблица 5. 1

Номер строки	Наименование показателя	31 декабря 2017 г.	31 декабря 2016 г.
1	2	3	4
1	Денежные средства в кассе	-	-
2	Денежные средства в пути	-	-
3	Денежные средства на расчетных счетах	259 599	186 129
4	Депозиты в кредитных организациях и банках-нерезидентах, классифицированные как денежные эквиваленты	519 940	682 924
5	Денежные средства, переданные в доверительное управление	-	-
6	Прочие денежные средства	-	-
7	Итого	779 539	869 053

5. 1. 1 В состав статьи включены депозиты сроком менее 3-х месяцев .
5. 1. 3 По состоянию на 31. 12. 2017 у страховщика были остатки денежных средств в 4-х кредитных организациях и банках-нерезидентах (31. 12. 2016: 4-х кредитных организациях и банках-нерезидентах).
5. 1. 4 Информация о кредитном качестве эквивалентов денежных средств представлена в таблице 62. 9 примечания 62 настоящего приложения.

Сверка сумм, содержащихся в отчете о потоках денежных средств, с аналогичными статьями, представленными в бухгалтерском балансе

Таблица 5. 2

Номер строки	Наименование показателя	31 декабря 2017 г.	31 декабря 2016 г.
1	2	3	4
1	Денежные средства и их эквиваленты, представленные в бухгалтерском балансе	779 539	869 053
2	Банковские овердрафты	-	-
2. 1	Прочее	-	-
3	Денежные средства и их эквиваленты, представленные в отчете о потоках денежных средств	779 539	869 053

Примечание 6. Депозиты и прочие размещенные средства в кредитных организациях и банках-нерезидентах

Депозиты и прочие размещенные средства в кредитных организациях и банках-нерезидентах на 31 декабря 2017 г.

Таблица 6. 1

Номер строки	Наименование показателя	Необесцененные	Обесцененные	Итого	Резерв под обесценение	Балансовая стоимость
1	2	3	4	5	6	7
1	Долговые ценные бумаги кредитных организаций и банков-нерезидентов	-	-	-	-	-
2	Депозиты в кредитных организациях и банках-нерезидентах, в том числе:	408 661	-	408 661	-	408 661
3	субординированные депозиты	-	-	-	-	-
4	Сделки обратного репо	-	-	-	-	-
5	Прочие размещенные средства	291	-	291	-	291
6	Итого	408 952	-	408 952	-	408 952

Депозиты и прочие размещенные средства в кредитных организациях и банках-нерезидентах на 31 декабря 2016 г.

Таблица 6. 1

Номер строки	Наименование показателя	Необесцененные	Обесцененные	Итого	Резерв под обесценение	Балансовая стоимость
1	2	3	4	5	6	7
1	Долговые ценные бумаги кредитных организаций и банков-нерезидентов	-	-	-	-	-
2	Депозиты в кредитных организациях и банках-нерезидентах, в том числе:	154 815	-	154 815	-	154 815
3	субординированные депозиты	-	-	-	-	-
4	Сделки обратного репо	-	-	-	-	-
5	Прочие размещенные средства	180	-	180	-	180
6	Итого	154 995	-	154 995	-	154 995

6. 1. 1 По состоянию на _2017 у страховщика были остатки депозитов и прочих размещенных средств в 4-х кредитных организациях и банках-нерезидентах (на 2016 : 4-х кредитных организациях и банках-нерезидентах)
6. 1. 3 Информация о кредитном качестве депозитов в кредитных организациях и банках-нерезидентах раскрывается в Таблицах 62. 9 и 62. 10 примечания 62 настоящего приложения.

Информация по номинальным процентным ставкам и ожидаемым срокам погашения по депозитам и прочим размещенным средствам в кредитных организациях и банках-нерезидентах

Таблица 6. 2

Номер строки	Наименование показателя	31 декабря 2017 г.		31 декабря 2016 г.	
		Диапазон контрактных процентных ставок	Временной интервал сроков погашения	Диапазон контрактных процентных ставок	Временной интервал сроков погашения
1	2	3	4	5	6
1	Долговые ценные бумаги в кредитных организациях и банках-нерезидентах				
2	Депозиты	9, 26	16 дней	9, 25	25 дней
3	Субординированные депозиты				
4	Сделки обратного репо				
5	Прочие размещенные средства				

Примечание 10. Дебиторская задолженность по операциям страхования, сострахования и перестрахования

Дебиторская задолженность по операциям страхования, сострахования и перестрахования

Таблица 10. 1

Номер строки	Наименование показателя	31 декабря 2017 г.	31 декабря 2016 г.
1	2	3	4
1	Дебиторская задолженность по страхованию жизни	-	-
2	Дебиторская задолженность по страхованию иному, чем страхование жизни	250 318	198 931
3	Итого	250 318	198 931

10. 1. 1 Анализ дебиторской задолженности по операциям страхования, сострахования и перестрахования по срокам, оставшимся до погашения (на основе ожидаемых сроков погашения) приведен в таблице 62. 17 примечания 62 настоящего приложения в соответствии с МСФО (IFRS) 7.

Дебиторская задолженность по страхованию иному, чем страхование жизни

Таблица 10. 3

Номер строки	Наименование показателя	31 декабря 2017 г.	31 декабря 2016 г.
1	2	3	4
1	Дебиторская задолженность страхователей по договорам страхования	244 105	174 211
2	Дебиторская задолженность страховщиков – участников операций сострахования	-	-
3	Дебиторская задолженность страхователей по операциям сострахования	-	-
4	Дебиторская задолженность по договорам, принятым в перестрахование	-	-
5	Дебиторская задолженность по договорам, переданным в перестрахование	-	19 746
6	Дебиторская задолженность по депо премий и убытков	-	-
7	Дебиторская задолженность по суброгациям и регрессам	8 141	8 141
8	Дебиторская задолженность по расчетам с агентами и брокерами	-	-
9	Дебиторская задолженность по расчетам по прямому возмещению убытков	-	-
10	Незавершенные расчеты по операциям страхования и перестрахования	-	-
11	Прочая дебиторская задолженность	-	-
12	Резерв под обесценение	(1 928)	(3 167)
13	Итого	250 318	198 931

10. 3. 1 Анализ резерва под обесценение дебиторской задолженности по страхованию иному, чем страхование жизни, раскрывается в таблице 25. 6 примечания 25 настоящего приложения.
10. 3. 2 Анализ кредитного качества дебиторской задолженности по операциям страхования, сострахования и перестрахования по договорам страхования иному, чем страхование жизни раскрывается в Таблицах 62. 9, 62. 13 примечания 62 настоящего приложения в соответствии с МСФО (IFRS) 7.
10. 3. 3 По состоянию на 2017 было 89 дебиторов (на 2016: 65 дебиторов),

Примечание 12. Займы, прочие размещенные средства и прочая дебиторская задолженность

Займы, прочие размещенные средства и прочая дебиторская задолженность на 31 декабря 2017 г.

Таблица 12. 1

Номер строки	Наименование показателя	Необесцененные	Обесцененные	Итого	Резерв под обесценение	Балансовая стоимость
1	2	3	4	5	6	7
1	Долговые ценные бумаги, в том числе:	-	-	-	-	-
2	долговые ценные бумаги, переданные без прекращения признания	-	-	-	-	-
3	Займы выданные	-	-	-	-	-
4	Сделки обратного репо	-	-	-	-	-
5	Расчеты по конверсионным операциям, производным финансовым инструментам, операциям с ценными бумагами и брокерским операциям	-	-	-	-	-
6	Финансовая аренда	2 184	-	2 184	-	2 184
7	Дебиторская задолженность по договорам, не содержащим значительного страхового риска	-	-	-	-	-
8	Расчеты с клиентами по посредническим договорам	828	-	828	-	828
9	Расчеты по начисленным доходам по акциям, долям, паям	-	-	-	-	-
10	Расчеты с акционерами, участниками	-	-	-	-	-
11	Прочее	199	-	199	-	199
12	Итого	3 211	-	3 211	-	3 211

Займы, прочие размещенные средства и прочая дебиторская задолженность на 31 декабря 2016 г.

Таблица 12. 1

Номер строки	Наименование показателя	Необесцененные	Обесцененные	Итого	Резерв под обесценение	Балансовая стоимость
1	2	3	4	5	6	7
1	Долговые ценные бумаги, в том числе:	-	-	-	-	-
2	долговые ценные бумаги, переданные без прекращения признания	-	-	-	-	-
3	Займы выданные	-	-	-	-	-
4	Сделки обратного репо	-	-	-	-	-
5	Расчеты по конверсионным операциям, производным финансовым инструментам, операциям с ценными бумагами и брокерским операциям	-	-	-	-	-
6	Финансовая аренда	-	-	-	-	-
7	Дебиторская задолженность по договорам, не содержащим значительного страхового риска	-	-	-	-	-
8	Расчеты с клиентами по посредническим договорам	3 885	-	3 885	(221)	3 664
9	Расчеты по начисленным доходам по акциям, долям, паям	-	-	-	-	-
10	Расчеты с акционерами, участниками	-	-	-	-	-
11	Прочее	1 932	-	1 932	-	1 932
12	Итого	5 817	-	5 817	(221)	5 596

Примечание 15. Резервы и доля перестраховщиков в резервах по страхованию иному, чем страхование жизни

Резервы и доля перестраховщиков в резервах по страхованию иному, чем страхование жизни

Таблица 15. 1

Номер строки	Наименование показателя	31 декабря 2017 г.			31 декабря 2016 г.		
		Резервы	Доля перестраховщиков в резервах	Резервы-нетто	Резервы	Доля перестраховщиков в резервах	Резервы-нетто
1	2	3	4	5	6	7	8
1	Резерв незаработанной премии	580 456	(238 938)	341 519	473 609	(220 131)	253 478
2	Резервы убытков	161 072	(64 429)	96 643	250 384	(100 154)	150 230
3	Резерв расходов на урегулирование убытков	10 343	(1 329)	9 014	7 512	(3 005)	4 507
4	Актuarная оценка будущих поступлений по суброгациям и регрессам	-	-	-	-	-	-
5	Актuarная оценка будущих поступлений от реализации годных остатков	-	-	-	-	-	-
6	Резерв неистекшего риска	-	-	-	-	-	-
7	Итого	751 871	(304 696)	447 176	731 505	(323 290)	408 215

15. 1. 1 По состоянию на 31 декабря 2017 года была проведена оценка адекватности резервов по договорам страхования иного, чем страхование жизни. По результатам проведения оценки был уменьшена стоимость страховых резервов на 521 763 тысяч рублей, создан резерв неистекшего риска на сумму 0 тысяч рублей, уменьшена оценка доли перестраховщиков в резервах по договорам страхования иного, чем страхование жизни, на 76 672 тысяч рублей.

По состоянию на 31 декабря 2016 года была проведена оценка адекватности резервов по договорам страхования иного, чем страхование жизни. По результатам проведения оценки был уменьшена стоимость страховых резервов на 291 912 тысяч рублей, создан резерв неистекшего риска на сумму 0 тысяч рублей, уменьшена оценка доли перестраховщиков в резервах по договорам страхования иного, чем страхование жизни, на 22 526 тысяч рублей.

15. 1. 2 Анализ резерва убытков по договорам страхования иного, чем страхование жизни, по ожидаемым срокам погашения раскрывается в таблице 62. 17 примечания 62 настоящего приложения в соответствии с МСФО (IFRS) 4.

15. 1. 3 Информация о кредитном качестве доли перестраховщиков в резервах по договорам страхования иного, чем страхование жизни, раскрывается в таблице 62. 9 примечания 62 настоящего приложения в соответствии с МСФО (IFRS) 4.

Движение резерва незаработанной премии и доли перестраховщиков в резерве незаработанной премии

Таблица 15. 2

Номер строки	Наименование показателя	2017 г.			2016 г.		
		Резервы	Доля перестраховщиков в резервах	Резервы-нетто	Резервы	Доля перестраховщиков в резервах	Резервы-нетто
1	2	3	4	5	6	7	8
1	На начало отчетного периода	473 608	(220 131)	253 478	566 749	(327 777)	238 972
2	Страховые премии, начисленные в течение отчетного периода	777 522	(343 438)	434 084	515 904	(233 497)	282 407
3	Страховые премии, заработанные в течение отчетного периода	(670 674)	324 631	(346 043)	(609 045)	341 143	(267 902)
4	Прочие изменения	-	-	-	-	-	-
5	На конец отчетного периода	580 456	(238 938)	341 519	473 608	(220 131)	253 477

15. 2. 1 Для оценки резерва незаработанной премии используется следующий метод: pro rata temporis.

Движение резерва убытков и доли перестраховщиков в резерве убытков

Таблица 15. 3

Номер строки	Наименование показателя	2017 г.			2016 г.		
		Резервы	Доля перестраховщиков в резервах	Резервы-нетто	Резервы	Доля перестраховщиков в резервах	Резервы-нетто
1	2	3	4	5	6	7	8
1	На начало отчетного периода	250 384	(100 154)	150 230	411 938	(160 181)	251 757
2	Убытки, произошедшие в текущем отчетном периоде	185 996	(74 398)	111 598	220 013	(88 006)	132 007
3	Изменение резерва убытков прошлых лет, имевшее место в отчетном периоде	(183 207)	73 272	(109 935)	(199 033)	78 870	(120 163)
4	Страховые выплаты в течение отчетного периода	(92 101)	36 851	(55 250)	(182 534)	69 163	(113 371)
5	Прочие изменения	-	-	-	-	-	-
6	На конец отчетного периода	161 072	(64 429)	96 643	250 384	(100 154)	150 230

15. 3. 1 Оценка резерва убытков и доли перестраховщиков в них осуществляется с использованием следующих актуарных методов: Метод цепной лестницы и метод Борнхьюттера-Фергюсона (метод БФ)) на базе оплаченных и заявленных убытков. Применялось разделение на крупные и прочие убытки. Резерв по крупным и прочим убыткам моделировался отдельно. Оценка по крупным убыткам получена на основе ожидаемой частоты крупного убытка.
15. 3. 2 Наиболее существенными с точки зрения оценки величины резервов являются следующие актуарные предположения: Предположения о коэффициентах развития треугольников, об априорной убыточности в методе БФ и об ожидаемой частоте крупного убытка.

Изменение резерва расходов на урегулирование убытков и доли перестраховщиков в резерве расходов на урегулирование убытков

Таблица 15. 4

Номер строки	Наименование показателя	2017 г.			2016 г.		
		Резервы	Доля перестраховщиков в резервах	Резервы-нетто	Резервы	Доля перестраховщиков в резервах	Резервы-нетто
1	2	3	4	5	6	7	8
1	На начало отчетного периода	7 512	(3 005)	4 507	12 360	(4 806)	7 554
2	Расходы на урегулирование убытков, произошедших в текущем отчетном периоде	11 943	(1 534)	10 409	6 600	(2 640)	3 960
3	Изменение суммы состоявшихся расходов на урегулирование убытков, произошедших в предыдущие отчетные периоды	(4 706)	3 210	(1 496)	(10 852)	4 441	(6 411)
4	Расходы на урегулирование убытков, оплаченные в течение отчетного периода	(4 406)	-	(4 406)	(596)	-	(596)
5	На конец отчетного периода	10 343	(1 329)	9 014	7 512	(3 005)	4 507

Движение резерва неистекшего риска и доли перестраховщиков в резерве неистекшего риска

Таблица 15. 6

Номер строки	Наименование показателя	2017 г.			2016 г.		
		Резервы	Доля перестраховщиков в резервах	Резервы-нетто	Резервы	Доля перестраховщиков в резервах	Резервы-нетто
1	2	3	4	5	6	7	8
1	На начало отчетного периода	-	-	-	130 393	-	130 393
2	Начисление резерва неистекшего риска	-	-	-	-	-	-
3	Списание резерва неистекшего риска	-	-	-	(130 393)	-	(130 393)
4	На конец отчетного периода	-	-	-	-	-	-

Анализ развития убытков – брутто-перестрахование

Таблица 15. 8

Номер строки	Наименование показателя	31 декабря 2012 г.	31 декабря 2013 г.	31 декабря 2014 г.	31 декабря 2015 г.	31 декабря 2016 г.
1	2	3	4	5	6	7
1	Обязательства по неоплаченным убыткам и расходам на урегулирование убытков	108 464	241 916	1 243 874	424 298	257 896
2	Выплаты и расходы на урегулирование убытков (нарастающим итогом) к концу:	-	-	-	-	-
3	2013 год	8 852	-	-	-	-
4	2014 год	8 852	120 037	-	-	-
5	2015 год	10 624	123 538	962 381	-	-
6	2016 год	10 624	123 538	978 867	188 286	-
7	2017 год	10 624	123 538	978 867	207 964	51 900
8	Обязательства, переоцененные на отчетную дату (включая оплаченные убытки нарастающим итогом):	-	-	-	-	-
9	2013 год	23 076	-	-	-	-
10	2014 год	10 646	138 492	-	-	-
11	2015 год	10 646	124 364	993 375	-	-
12	2016 год	10 646	123 653	991 459	220 304	-
13	2017 год	10 646	123 538	978 867	214 410	74 153
14	Избыток (недостаток) нарастающим итогом	97 818	118 378	265 007	209 888	183 743
15	Избыток (недостаток) нарастающим итогом в процентах	90. 18	48. 93	21. 30	49. 47	71. 25

Анализ развития убытков – нетто-перестрахование

Таблица 15. 9

Номер строки	Наименование показателя	31 декабря 2012 г.	31 декабря 2013 г.	31 декабря 2014 г.	31 декабря 2015 г.	31 декабря 2016 г.
1	2	3	4	5	6	7
1	Обязательства по неоплаченным убыткам и расходам на урегулирование убытков	70 501	157 245	497 917	259 312	154 738
2	Выплаты и расходы на урегулирование убытков (нарастающим итогом) к концу:	-	-	-	-	-
3	2013 год	6 578	-	-	-	-
4	2014 год	6 578	81 862	-	-	-
5	2015 год	7 740	84 159	321 058	-	-
6	2016 год	7 740	84 159	331 937	119 409	-
7	2017 год	7 740	84 159	331 937	129 735	27 235
8	Обязательства, переоцененные на отчетную дату (включая оплаченные убытки нарастающим итогом):	-	-	-	-	-
9	2013 год	15 824	-	-	-	-
10	2014 год	7 744	93 859	-	-	-
11	2015 год	7 740	84 662	339 945	-	-
12	2016 год	7 740	84 228	339 492	138 619	-
13	2017 год	7 740	84 159	331 937	136 039	47 098
14	Избыток (недостаток) нарастающим итогом	62 761	73 086	165 980	123 273	107 640
15	Избыток (недостаток) нарастающим итогом в процентах	89. 02	46. 48	33. 33	47. 54	69. 56

Примечание 21. Нематериальные активы

Нематериальные активы

Таблица 21. 1

Номер строки	Наименование показателя	Программное обеспечение	Лицензии и франшизы	Клиентская база	Прочее	Итого
1	2	3	4	5	6	7
1	Стоимость (или оценка) на 31 декабря 2015 г.	-	-	-	-	-
2	Накопленная амортизация	-	-	-	-	-
3	Балансовая стоимость на 31 декабря 2015 г.	-	-	-	-	-
4	Поступление	4 670	-	-	-	4 670
5	Затраты на создание	-	-	-	-	-
6	Перевод в долгосрочные активы (выбывающие группы), классифицируемые как предназначенные для продажи	-	-	-	-	-
7	Выбытие	-	-	-	-	-
8	Амортизационные отчисления	(644)	-	-	-	(644)
9	Отражение величины обесценения отчета о финансовых результатах	-	-	-	-	-
10	Восстановление обесценения в отчете о финансовых результатах	-	-	-	-	-
11	Переоценка	-	-	-	-	-
12	Прочее	-	-	-	-	-
13	Балансовая стоимость на 31 декабря 2016 г.	4 026	-	-	-	4 026
14	Стоимость (или оценка) на 31 декабря 2016 г.	4 670	-	-	-	4 670
15	Накопленная амортизация	(644)	-	-	-	(644)
16	Балансовая стоимость на 31 декабря 2016 г.	4 026	-	-	-	4 026
17	Поступление	1 046	-	-	-	1 046
18	Затраты на создание	-	-	-	-	-
19	Перевод в долгосрочные активы (выбывающие группы), классифицируемые как предназначенные для продажи	-	-	-	-	-
20	Выбытие	-	-	-	-	-
21	Амортизационные отчисления	(1 228)	-	-	-	(1 228)
22	Отражение величины обесценения отчета о финансовых результатах	-	-	-	-	-
23	Восстановление обесценения в отчете о финансовых результатах	-	-	-	-	-
24	Переоценка	-	-	-	-	-
25	Прочее	-	-	-	-	-
26	Балансовая стоимость на 31 декабря 2017 г.	3 844	-	-	-	3 844
27	Стоимость (или оценка) на 31 декабря 2017 г.	5 716	-	-	-	5 716
28	Накопленная амортизация	(1 872)	-	-	-	(1 872)
29	Балансовая стоимость на 31 декабря 2017 г.	3 844	-	-	-	3 844

Примечание 22. Основные средства Основные средства

Таблица 22. 1

Номер строки	Наименование показателя	Земля, здания и сооружения	Офисное и компьютерное оборудование	Незавершенное строительство	Транспортные средства	Прочее	Итого
1	2	3	4	5	6	7	8
1	Стоимость (или оценка) на 31 декабря 2015 г.	3 085	-	-	3 691	-	6 776
2	Накопленная амортизация	(2 014)	-	-	(2 804)	-	(4 818)
3	Балансовая стоимость на 31 декабря 2015 г.	1 071	-	-	887	-	1 958
4	Поступление	-	-	-	-	-	-
5	Затраты на сооружение (создание)	-	-	-	-	-	-
6	Передача	-	-	-	-	-	-
7	Перевод в долгосрочные активы (выбывающие группы), классифицируемые как предназначенные для продажи	-	-	-	-	-	-
8	Выбытие	-	-	-	-	-	-
9	Амортизационные отчисления	(418)	-	-	(343)	-	(761)
10	Отражение величины обесценения в отчете о финансовых результатах	-	-	-	-	-	-
11	Восстановление обесценения в отчете о финансовых результатах	-	-	-	-	-	-
12	Переоценка	-	-	-	-	-	-
13	Прочее	-	-	-	-	-	-
14	Балансовая стоимость на 31 декабря 2016 г.	653	-	-	544	-	1 197
15	Стоимость (или оценка) на 31 декабря 2016 г.	3 085	-	-	3 691	-	6 776
16	Накопленная амортизация	(2 432)	-	-	(3 147)	-	(5 579)
17	Балансовая стоимость на 31 декабря 2016 г.	653	-	-	544	-	1 197
18	Поступление	1 280	-	-	-	-	1 280
19	Затраты на сооружение (создание)	-	-	-	-	-	-
20	Передача	-	-	-	-	-	-
21	Перевод в долгосрочные активы (выбывающие группы), классифицируемые как предназначенные для продажи	-	-	-	-	-	-
22	Выбытие	-	-	-	-	-	-
23	Амортизационные отчисления	(358)	-	-	(544)	-	(902)
24	Отражение величины обесценения в отчете о финансовых результатах	-	-	-	-	-	-
25	Восстановление обесценения в отчете о финансовых результатах	-	-	-	-	-	-
26	Переоценка	-	-	-	-	-	-
27	Прочее	-	-	-	-	-	-
28	Балансовая стоимость на 31 декабря 2017 г.	1 575	-	-	-	-	1 575
29	Стоимость (или оценка) на 31 декабря 2017 г.	4 365	-	-	3 691	-	8 056
30	Накопленная амортизация	(2 790)	-	-	(3 691)	-	(6 481)
31	Балансовая стоимость на 31 декабря 2017 г.	1 575	-	-	-	-	1 575

Сверка балансовой стоимости основных средств, отражаемых в бухгалтерском балансе по переоцененной стоимости, со стоимостью этих основных средств, которая бы сформировалась, если бы они отражались по стоимости приобретения за вычетом накопленной амортизации

Таблица 22. 2

Номер строки	Наименование строки	31 декабря 2017 г.	31 декабря 2016 г.
1	2	3	4
1	Балансовая стоимость основных средств	1 575	1 197
2	Резерв переоценки основных средств за вычетом отложенного налога по переоценке	-	-
3	Отложенный налог по переоценке	-	-
4	Основные средства по стоимости приобретения за вычетом накопленной амортизации	1 575	1 197

Примечание 23. Отложенные аквизиционные расходы и доходы

Отложенные аквизиционные расходы

Таблица 23. 1

Номер строки	Наименование показателя	31 декабря 2017 г.	31 декабря 2016 г.
1	2	3	4
1	Отложенные аквизиционные расходы, связанные операциями страхования, сострахования, перестрахования жизни по договорам, классифицированным как инвестиционные с негарантированной возможностью получения дополнительных выгод	-	-
2	Отложенные аквизиционные расходы, связанные операциями страхования, сострахования, перестрахования жизни по договорам, классифицированными как страховые	-	-
3	Отложенные аквизиционные расходы, связанные операциями страхования, сострахования, перестрахования иного, чем страхование жизни	54 653	27 840
4	Итого	54 653	27 840

23. 1. 1 Страховщик капитализирует прямые аквизиционные расходы в момент их признания.
23. 1. 2 Отложенные аквизиционные расходы амортизируются в течение срока действия договоров, с заключением которых эти расходы связаны.
23. 1. 3 Изменение отложенных аквизиционных расходов за отчетный период по страхованию иному, чем страхование жизни, раскрывается в примечании 46 настоящего приложения.
23. 1. 4 Изменение отложенных аквизиционных расходов за отчетный период по страхованию жизни раскрывается в примечании 42 настоящего приложения.
23. 1. 5 Выверка изменений отложенных аквизиционных расходов, произошедших за отчетный период представлена в Таблицах 23. 2, 23. 3, 23. 4 настоящего примечания.

Отложенные аквизиционные расходы, связанные с операциями страхования, сострахования, перестрахования иного, чем страхование жизни

Таблица 23. 4

Номер строки	Наименование показателя	2017 г.	2016 г.
1	2	3	4
1	Отложенные аквизиционные расходы, связанные с операциями страхования, сострахования, перестрахования иного, чем страхование жизни на начало отчетного периода	27 840	-
2	Изменение отложенных аквизиционных расходов, в том числе:	26 813	27 840
3	отложенные аквизиционные расходы за период	73 124	40 504
4	амортизация отложенных аквизиционных расходов	(46 311)	(12 664)
5	списание отложенных аквизиционных расходов по результатам оценки адекватности резервов	-	-
6	прочие изменения	-	-
7	Отложенные аквизиционные расходы, связанные с операциями страхования, сострахования, перестрахования иного, чем страхование жизни, на конец отчетного периода	54 653	27 840

Отложенные аквизиционные доходы

Таблица 23. 5

Номер строки	Наименование показателя	31 декабря 2017 г.	31 декабря 2016 г.
1	2	3	4
1	Отложенные аквизиционные доходы, связанные с операциями страхования, сострахования, перестрахования жизни по договорам, классифицированными как инвестиционные с негарантированной возможностью получения дополнительных выгод	-	-
2	Отложенные аквизиционные доходы, связанные с операциями страхования, сострахования, перестрахования жизни по договорам, классифицированным как страховые	-	-
3	Отложенные аквизиционные доходы, связанные с операциями страхования, сострахования, перестрахования иного, чем страхование жизни	60 522	46 338
4	Итого	60 522	46 338

23. 5. 1 Отложенные аквизиционные доходы формируются по признанным страховщиком доходам по перестраховочной комиссии по договорам, переданным в перестрахование.
23. 5. 2 Отложенные аквизиционные доходы списываются на доходы страховщика в течение срока действия договора перестрахования.
23. 5. 3 Изменение отложенных аквизиционных доходов за отчетный период по страхованию иному, ч страхование жизни, раскрывается в примечании 46 настоящего приложения.
23. 5. 4 Изменение отложенных аквизиционных доходов за отчетный период по страхованию жизни раскрывается в примечании 42 настоящего приложения.
23. 5. 5 Сверка отложенных аквизиционных доходов на начало и конец отчетного периода представлена в Таблицах 23. 6, 23. 7, 23. 8 настоящего примечания.

Отложенные аквизиционные доходы, связанные с операциями страхования, сострахования перестрахования иного, чем страхование жизни

Таблица 23. 8

Номер строки	Наименование показателя	2017 г.	2016 г.
1	2	3	4
1	Отложенные аквизиционные доходы, связанные с операциями страхования, сострахования, перестрахования иного, чем страхование жизни, на начало отчетного периода	46 338	-
2	Изменение отложенных аквизиционных доходов, в том числе:	14 184	46 338
3	отложенные аквизиционные доходы за период	81 736	51 664
4	амортизация отложенных аквизиционных доходов	(67 552)	(5 326)
5	прочие изменения	-	-
6	Отложенные аквизиционные доходы, связанные с операциями страхования, сострахования, перестрахования иного, чем страхование жизни, на конец отчетного периода	60 522	46 338

Примечание 24. Прочие активы

Прочие активы

Таблица 24. 1

Номер строки	Наименование показателя	31 декабря 2017 г.	31 декабря 2016 г.
1	2	3	4
1	Предоплаты по тендерам	-	-
2	Расчеты с ассистантскими, медицинскими компаниями и станциями технического обслуживания	-	-
3	Вложения в драгоценные металлы, монеты	-	-
4	Вложения в природные камни	-	-
5	Расчеты по налогам и сборам, кроме налога на прибыль	13	13
6	Расчеты с персоналом	2 482	576
7	Расчеты по социальному страхованию	4 096	3 672
8	Налог на добавленную стоимость, уплаченный	-	-
9	Расчеты с поставщиками и подрядчиками	7 729	6 962
10	Запасы	959	373
11	Накопленная величина изменения справедливой стоимости объекта хеджирования (твердое договорное обязательство)	-	-
12	Прочее	105	26
13	Резерв под обесценение прочих активов	(1 401)	-
14	Итого	13 983	11 622

Анализ изменений резерва под обесценение займов и прочей дебиторской задолженности

Таблица 25. 4

Номер строки	Наименование показателя	Долговые ценные бумаги	Займы выданные	Сделки обратного репо	Расчеты по конверсионным операциям, производным финансовым инструментам, операциям с ценным бумагами и брокерским	Финансовая аренда	Дебиторская задолженность по договорам, не содержащим значительного риска	Расчеты с клиентами по посредническим договорам	Расчеты по начисленным доходам по акциям, долям, паям	Расчеты с акционерами и участниками	Прочее	Итого
1	2	3	4	5	6	7	8	9	10	11	12	13
1	Резерв под обесценение на 31 декабря 2016 г.	-	-	-	-	-	-	221	-	-	-	221
2	Отчисления в резерв (восстановление резерва) под обесценение	-	-	-	-	-	-	-	-	-	-	-
3	Средства, списанные как безнадежные	-	-	-	-	-	-	-	-	-	-	-
4	Перевод в долгосрочные активы (или в выбывающие группы), предназначенные для продажи	-	-	-	-	-	-	-	-	-	-	-
5	Прочие движения	-	-	-	-	-	-	(221)	-	-	-	(221)
6	Резерв под обесценение на 31 декабря 2017 г.	-	-	-	-	-	-	-	-	-	-	-

Анализ изменений резерва под обесценение дебиторской задолженности по договорам страхования иного, чем страхование жизни

Таблица 25. 6

Номер строки	Наименование показателя	Дебиторская задолженность по расчетам по прямому возмещению убытков	Дебиторская задолженность страхователей по договорам страхования	Дебиторская задолженность по суброгациям и регрессам	Дебиторская задолженность по расчетам с агентами и брокерами	Дебиторская задолженность по договорам, переданным в перестрахование	Дебиторская задолженность по договорам, принятым в перестрахование	Дебиторская задолженность по операциям сострахования	Прочая дебиторская задолженность	Итого
1	2	3	4	5	6	7	8	9	10	11
1	Резерв под обесценение на 31 декабря 2016 г.	-	3 167	-	-	-	-	-	-	3 167
2	Отчисления в резерв (восстановление резерва) под обесценение	-	6 998	-	-	-	-	-	-	6 998
3	Дебиторская задолженность, списанная как безнадежная	-	-	-	-	-	-	-	-	-
4	Прочие движения	-	(8 237)	-	-	-	-	-	-	(8 237)
5	Резерв под обесценение на 31 декабря 2017 г.	-	1 928	-	-	-	-	-	-	1 928

Анализ изменений резерва под обесценение прочих активов

Таблица 25. 8

Номер строки	Наименование показателя	Предоплаты по тендерам	Расчеты с ассистантскими, медицинскими компаниями и станциями технического обслуживания	Вложения в драгоценные металлы, монеты	Вложения в природные камни	Расчеты с поставщиками и подрядчиками	Прочее	Итого
1	2	3	4	5	6	11	14	15
1	Резерв под обесценение на 31 декабря 2016 г.	-	-	-	-	-	-	-
2	Отчисления в резерв (восстановление резерва) под обесценение	-	-	-	-	(1 401)	-	(1 401)
3	Средства, списанные как безнадежные	-	-	-	-	-	-	-
4	Прочие движения	-	-	-	-	-	-	-
5	Резерв под обесценение на 31 декабря 2017 г.	-	-	-	-	(1 401)	-	(1 401)

Примечание 30. Кредиторская задолженность по операциям страхования, сострахования и перестрахования

Кредиторская задолженность по операциям страхования, сострахования и перестрахования

Таблица 30. 1

Номер строки	Наименование показателя	31 декабря 2017 г.	31 декабря 2016 г.
1	2	3	4
1	Кредиторская задолженность по операциям страхования, сострахования и перестрахования жизни	-	-
2	Кредиторская задолженность по операциям страхования, сострахования и перестрахования иного, чем страхование жизни	193 104	138 275
3	Итого	193 104	138 275

30. 1. 1 Анализ кредиторской задолженности по операциям страхования, сострахования и перестрахования по срокам, оставшимся до погашения (на основе договорных недисконтированных денежных потоков), представлен в таблице 62. 16 примечания 62 настоящего приложения.

Кредиторская задолженность по операциям страхования, сострахования и перестрахования иного, чем страхование жизни

Таблица 30. 3

Номер строки	Наименование показателя	31 декабря 2017 г.	31 декабря 2016 г.
1	2	3	4
1	Кредиторская задолженность по операциям по прямом возмещению убытков	-	-
2	Кредиторская задолженность и предоплаты премий по договорам страхования	-	-
3	Кредиторская задолженность по договорам, принятым в перестрахование	-	-
4	Кредиторская задолженность по договорам, переданным в перестрахование	158 813	110 453
5	Кредиторская задолженность по депо премий и убытков	-	-
6	Задолженность перед страховыми агентами и брокерами	34 291	27 822
7	Незавершенные расчеты по операциям страхования, сострахования и перестрахования	-	-
8	Прочая задолженность по операциям страхования, сострахования и перестрахования	-	-
9	Итого	193 104	138 275

30. 3. 1 Оценочная справедливая стоимость кредиторской задолженности по операциям страхования, сострахования и перестрахования иного, чем страхование жизни, и ее сопоставление с балансовой стоимостью представлены в примечании 66 настоящего приложения.

Примечание 35. Прочие обязательства

Прочие обязательства

Таблица 35. 1

Номер строки	Наименование показателя	31 декабря 2017 г.	31 декабря 2016 г.
1	2	3	4
1	Расчеты по конверсионным операциям, производным финансовым инструментам, операциям с ценными бумагами и брокерским операциям	-	-
2	Расчеты с ассистантскими, медицинскими компаниями и станциями технического обслуживания	-	-
3	Расчеты с акционерами, участниками	-	-
4	Расчеты с покупателями и клиентами	168	-
5	Расчеты по договорам страхования без значительного страхового риска	-	-
6	Кредиторская задолженность по договорам, не содержащим существенного страхового риска (сервисные договоры)	-	-
7	Расчеты с профессиональными объединениями страховщиков	-	-
8	Расчеты с прочими кредиторами	55 889	121 287
9	Расчеты с персоналом	25 644	18 895
10	Налог на добавленную стоимость полученный	-	-
11	Расчеты с поставщиками и подрядчиками	400	3 529
12	Расчеты по налогам и сборам, кроме налога на прибыль	819	587
13	Авансы (предоплаты) полученные	-	-
14	Расчеты по средствам отчислений от страховых премий	-	-
15	Расчеты по социальному страхованию	569	3 212
16	Накопленная величина изменения справедливой стоимости объекта хеджирования (твердое договорное обязательство)	-	-
17	Прочие обязательства	-	-
18	Итого	83 489	147 510

Примечание 36. Капитал

Капитал

Таблица 36. 1

Номер строки	Наименование показателя	Количество акций в обращении	Обыкновенные акции	Добавочный капитал	Привилегированные акции	Собственные акции, выкупленные у акционеров	Итого
1	2	3	4	5	6	7	8
1	На 31 декабря 2015 г.	-	195 000	90 000	-	-	285 000
2	Новые акции, выпущенные в предыдущем отчетном периоде	-	-	-	-	-	-
3	Собственные акции, выкупленные у акционеров в предыдущем отчетном периоде	-	-	-	-	-	-
4	Собственные акции, реализованные в предыдущем отчетном периоде	-	-	-	-	-	-
5	На 31 декабря 2016 г.	-	195 000	90 000	-	-	285 000
6	Новые акции, выпущенные в отчетном периоде	-	-	-	-	-	-
7	Собственные акции, выкупленные у акционеров в отчетном периоде	-	-	-	-	-	-
8	Собственные акции, реализованные в отчетном периоде	-	-	-	-	-	-
9	На 31 декабря 2017 г.	-	195 000	90 000	-	-	285 000

36. 1. 1 Номинальный зарегистрированный уставный капитал страховщика по состоянию на 31 декабря 2017 года составляет 195 000 тысяч рублей (на 31 декабря 2016 г.: 195 000 тысяч рублей). По состоянию на 31 декабря 2017 года все выпущенные в обращение акции страховщика были полностью оплачены.
36. 1. 9 По состоянию на 31 декабря 2017 года номинальный уставный капитал (фонд) составлял 195000 тысяч рублей и был зарегистрирован и полностью оплачен. Уставный капитал (фонд) был сформирован за счет вкладов участников в российских рублях. Участники наделены правом голос общих собрания участников пропорционально их доле в уставном капитале.

Примечание 37. Управление капиталом

Сравнение нормативного размера маржи платежеспособности с фактическим размером маржи платежеспособности, подсчитанным страховщиком в соответствии с требованиями законодательства Российской Федерации

Таблица 37. 1

Номер строки	Наименование показателя	31 декабря 2017г.	31 декабря 2016г.
1	2	3	4
1	Нормативный размер маржи платежеспособности (привести абсолютную величину)	120 000	120 000
2	Фактический размер маржи платежеспособности (привести абсолютную величину)	368 484	280 005
3	Отклонение фактического размера от нормативного (как разница между нормативным и фактическим размером)	248 484	160 005
4	Отклонение фактического размера маржи от нормативного, %	207	113

37. 1. 1 В течение 2017 и 2016 страховщик соблюдал все требования, установленные Банком России к уровню капитала (в случае нарушений указать соответствующий факт и последствия данного нарушения). 37. 1. 2 Управление капиталом страховщика имеет следующие цели: соблюдение требований капиталу, установленных законодательством Российской Федерации, обеспечение способности функционировать в качестве непрерывно действующего предприятия.
37. 1. 3 Страховщики, являющиеся резидентами Российской Федерации, обязаны соответствовать требованиям, предъявляемым к марже платежеспособности, установленным Указанием Банка России от 28 июля 2015 года № 3743-У «О порядке расчета страховой организацией нормативного соотношения собственных средств (капитала) и принятых обязательств», зарегистрированным Министерством юстиции Российской Федерации 9 сентября 2015 года № 38865 («Вестник Банка

России» от 18 сентября 2015 года № 79).

37. 1. 4 Страховщики, являющиеся резидентами Российской Федерации обязаны соблюдать требование о превышении величины чистых активов над величиной уставного капитала, (установленное Федеральным законом от 26 декабря 1995 года № 208-ФЗ «Об акционерных обществах» (Собрание законодательства Российской Федерации, 1996, № 1, ст. 1; № 25, ст. 2956; 1999, № 22, ст. 2672; 2001, № 33, ст. 3423; 2002, № 12, 1093; № 45, ст. 4436; 2003, № 9, ст. 805; 2004, № 11, ст. 913; № 15, ст. 1343; № 49, ст. 4852; 2005, № 1, ст. 18; 2006, № 1, ст. 5, ст. 19; № 2, ст. 172; № 31, ст. 3437, ст. 3445, ст.3454; № 52, ст. 5497; 2007, № 7, ст. 834; № 31, ст. 4016; № 49, ст. 6079; 2008, № 18, ст. 1941; 2009, № 1, ст. 23; № 19, ст. 2279; № 23, ст. 2770; № 29, ст. 3642; № 52, ст. 6428; 2010, № 41, ст. 5193; № 45, ст. 5757; 2011, № 1, ст. 13, ст. 21; № 30, ст. 4576; № 48, ст. 6728; № 49, ст. 7024, ст. 7040; № 50, ст. 7357; 2012, № 25, ст. 3267; № 31, ст. 4334; № 5 ст. 7607; 2013, № 14, ст. 1655; № 30, ст. 4043, ст. 4084; № 45, ст. 5797; № 51, ст. 6699; 52, ст. 6975; 2014, № 19, ст. 2304; № 30, ст. 4219; № 52, ст. 7543; 2015, № 14, ст. 2022; 27, ст. 4001) и Федеральным законом от 8 февраля 1998 года № 14-ФЗ «Об обществах с ограниченной ответственностью» (Собрание законодательства Российской Федерации, 1998, № 7, ст. 785; № 28, ст. 3261; 1999, № 1, ст. 2; 2002, № 12, ст. 1093; 2005, № 1, ст. 18; 2006, № 31, ст. 3437; № 52, ст. 5497; 2008, № 18, ст. 1941; № 52, ст. 6227; 2009, № 1, ст. 20; № 29, ст. 3642; № 31, ст. 3923; № 52, ст. 6428; 2010, № 31, ст. 4196; 2011, № 1, ст. 13, ст. 21; № 29, ст. 4291; № 30, ст. 4576; № 49, ст. 7040; № 50, ст. 7347; 2012, № 53, ст. 7607; 2013, № 30, ст. 4043; № 51, ст. 6699; 2014, № 19, ст. 2334; 2015, № 14, ст. 2022; № 27, ст. 4001).
37. 1. 5 Страховщики, являющиеся резидентами Российской Федерации, обязаны соответствовать требованиям, предъявляемым к порядку размещения средств страховых резервов, установленным Указанием Банка России от 16 ноября 2014 года № 3444-У «О порядке инвестирования средств страховых резервов и перечне разрешенных для инвестирования активов», зарегистрированным Министерством юстиции Российской Федерации 22 декабря 2014 года № 35297 («Вестник Банка России» от 26 декабря 2014 года № 114) (далее – Указание Банка России № 3444-У).
37. 1. 6 Страховщики, являющиеся резидентами Российской Федерации, обязаны соответствовать требованиям, предъявляемым к составу и структуре активов, принимаемых для покрытия собственных средств страховщика, установленным Указанием Банка России от 16 ноября 2014 года № 3445-У «О порядке инвестирования собственных средств (капитала) страховщика и перечне разрешенных для инвестирования активов», зарегистрированным Министерством юстиции Российской Федерации 22 декабря 2014 года № 35295 («Вестник Банка России» от 26 декабря 2014 года № 114).
37. 1. 7 Страховщики, являющиеся резидентами Российской Федерации, обязаны выполнять требование о минимальной величине уставного капитала, установленное Законом Российской Федерации от 27 ноября 1992 года № 4015-1 «Об организации страхового дела в Российской Федерации» (Ведомости Съезда народных депутатов Российской Федерации и Верховного Совета Российской Федерации, 1993, № 2, ст. 56; Собрание законодательства Российской Федерации, 1998, № 1, ст. 4; 1999, № 47, ст. 5622; 2002, 12, ст. 1093; № 18, ст. 1721; 2003, № 50, ст. 4855, ст. 4858; 2004, № 30, ст. 3085; 2005, 10, ст. 760; № 30, ст. 3101, ст. 3115; 2007, № 22, ст. 2563; № 46, ст. 5552; № 49, ст. 6048; 2009, № 44, ст. 5172; 2010, № 17, ст. 1988; № 31, ст. 4195; № 49, ст. 6409; 2011, № 30, ст. 4584; № 49, ст. 7040; 2012, № 53, ст. 7592; 2013, № 26, ст. 3207; № 30, ст. 4067; № 52, ст. 6975; 2014, № 23, ст. 2934; № 30, ст. 4224; № 45, ст. 6154; 2015, № 10, ст. 1409; № 27, ст. 4001).
37. 1. 8 Контроль за выполнением указанных выше нормативных требований осуществляется на полугодовой основе с подготовкой форм отчетности, содержащих соответствующие расчеты и предоставляемых в Банк России.
37. 1. 9 Требования к минимальной сумме полностью оплаченного уставного капитала страховщика составляют 120 000 тысяч рублей. Полностью оплаченный уставный капитал страховщика по состоянию на 31 декабря 2017 составил 195 000 тысяч рублей (на 31 декабря 2016 - 195 000 тысяч рублей).

Примечание 44. Страховые премии по операциям страхования, сострахования, перестрахования иного, чем страхование жизни – нетто-перестрахование

Страховые премии по операциям страхования, сострахования, перестрахования

Таблица 44. 1

Номер строки	Наименование показателя	2017 г.	2016 г.
1	2	3	4
1	Страховые премии по прямым договорам страхования и операциям сострахования	777 522	515 904
2	Страховые премии по договорам, принятым в перестрахование	-	-
3	Возврат премий	-	-
4	Итого	777 522	515 904

Страховые премии, переданные в перестрахование

Таблица 44. 2

Номер строки	Наименование показателя	2017 г.	2016 г.
1	2	3	4
1	Премии, переданные в перестрахование	343 663	236 974
2	Возврат премий, переданных в перестрахование	(225)	(3 477)
3	Итого	343 438	233 497

Примечание 45. Состоявшиеся убытки по страхованию иному, чем страхование жизни – нетто-перестрахование

Выплаты по операциям страхования, сострахования и перестрахования

Таблица 45. 1

Номер строки	Наименование показателя	2017 г.	2016 г.
1	2	3	4
1	Выплаты по прямым договорам страхования и операциям сострахования	92 129	182 534
2	Выплаты по договорам, принятым в перестрахование	-	-
3	Списание дебиторской задолженности по суммам, взысканным по судебным решениям	(28)	-
4	Итого	92 101	182 534

Расходы по урегулированию убытков

Таблица 45. 2

Номер строки	Наименование показателя	2017 г.	2016 г.
1	2	3	4
1	Прямые расходы, в том числе:	4 587	975
2	расходы на проведение необходимых экспертиз, переговоров	4 587	763
3	возмещение расходов страхователям, произведенных в целях уменьшения понесенной суммы убытка	-	-
4	расходы, взысканные судом со страховщика в пользу истца (страхователя, застрахованного, выгодоприобретателя)	-	-
5	прочие расходы	-	212
6	Косвенные расходы, в том числе:	6 594	5 517
7	расходы по заработной плате сотрудников, непосредственно участвующих в урегулировании убытков	5 514	4 538
8	прочие расходы	1 080	979
9	Итого расходов по урегулированию убытков -брутто-перестрахование	11 181	6 492
10	Доля перестраховщиков в расходах по урегулированию убытков	(12 232)	-
11	Итого расходов по урегулированию убытков -нетто-перестрахование	(1 051)	6 492

Изменение резервов убытков

Таблица 45. 3

Номер строки	Наименование показателя	2017 г.	2016 г.
1	2	3	4
1	Изменение резерва убытков	89 312	161 554
2	Изменение резерва расходов на урегулирование убытков	(2 831)	4 846
3	Изменение резерва неистекшего риска	-	130 393
4	Итого	86 481	296 793

45. 3. 1 Информация о движении резервов убытков представлена в примечании 15 настоящего приложения.

Изменение доли перестраховщиков в резервах убытков

Таблица 45. 4

Номер строки	Наименование показателя	2017 г.	2016 г.
1	2	3	4
1	Изменение доли перестраховщиков в резерве убытков	35 726	60 027
2	Изменение доли перестраховщиков в резерве расходов на урегулирование убытков	1 676	1 800
3	Изменение доли перестраховщиков в резерве неистекшего риска	-	-
4	Итого	37 402	61 827

45. 4. 1 Информация о движении доли перестраховщиков в резервах убытков представлена в примечании 15 настоящего приложения.

Доходы от регрессов, суброгаций и прочих возмещений -нетто-перестрахование

Таблица 45. 5

Номер строки	Наименование показателя	2017 г.	2016 г.
1	2	3	4
1	Доходы от регрессов и суброгаций	5 192	11 208
2	Доля перестраховщиков в доходах от регрессов и суброгаций	(2 076)	(4 388)
3	Доходы, связанные с получением годных остатков	-	-
4	Доля перестраховщиков в доходах от получения годных остатков	-	-
5	Итого	3 116	6 820

Примечание 46. Расходы по ведению операций по страхованию, сострахованию, перестрахованию иному, чем страхование жизни – нетто-перестрахование

Аквизиционные расходы

Таблица 46. 1

Номер строки	Наименование показателя	2017 г.	2016 г.
1	2	3	4
1	Вознаграждение страховым агентам	18 953	961
2	Вознаграждение страховым брокерам	54 171	39 543
3	Расходы по предстраховой экспертизе	-	-
4	Расходы по освидетельствованию физических лиц перед заключением договоров	-	-
5	Расходы на приобретение бланков строгой отчетности	-	-
6	Расходы на рекламу	2 713	3 608
7	Расходы на оплату труда работников и на страховые взносы в государственные внебюджетные фонды	65 885	43 619
8	Перестраховочные комиссии перестрахователям	-	-
9	Прочие расходы, связанные с заключением договоров	32 789	25 408
10	Итого	174 511	113 139

46. 1. 1 Сумма капитализированных в отчетном периоде аквизиционных расходов раскрывается в примечании 23 настоящего приложения.

Изменение отложенных аквизиционных расходов и доходов

Таблица 46. 2

Номер строки	Наименование показателя	2017 г.	2016 г.
1	2	3	4
1	Изменение отложенных аквизиционных расходов	26 813	117
2	Изменение отложенных аквизиционных доходов	(14 184)	7 338
3	Итого	12 629	7 455

46. 2. 1 Состав изменения отложенных аквизиционных доходов и расходов раскрывается в примечании настоящего приложения.

Примечание 48. Прочие доходы и расходы по страхованию иному, чем страхование жизни

Прочие доходы по страхованию иному, чем страхование жизни

Таблица 48. 1

Номер строки	Наименование показателя	2017 г.	2016 г.
1	2	3	4
1	Положительные разницы, возникающие при осуществлении расчетов по прямому возмещению убытков	-	-
2	Восстановление резерва под обесценение дебиторской задолженности по операциям страхования, сострахования и принятого перестрахования	1 393	23 264
3	Восстановление резерва под обесценение дебиторской задолженности по договорам, переданным в перестрахование	-	-
4	Доходы от списания кредиторской задолженности по договорам, переданным в перестрахование	-	-
5	Доходы от списания кредиторской задолженности по операциям страхования и сострахования и договорам, принятым в перестрахование	-	-
6	Тантъемы по договорам, переданным в перестрахование	-	-
7	Прочие доходы	-	-
8	Итого	1 393	23 264

Прочие расходы по страхованию иному, чем страхование жизни

Таблица 48. 2

Номер строки	Наименование показателя	2017 г.	2016 г.
1	2	3	4
1	Расходы на создание резерва под обесценение дебиторской задолженности по операциям страхования, сострахования и принятого перестрахования	-	(26 431)
2	Расходы на создание резерва под обесценение дебиторской задолженности перестраховщиков по договорам, переданным в перестрахование	-	-
3	Тантъемы по договорам, принятым в перестрахование	-	-
4	Отрицательные разницы, возникающие при осуществлении расчетов по прямому возмещению убытков	-	-
5	Прочие расходы, связанные с прямым возмещением убытков	-	-
6	Прочие расходы	(104)	-
7	Итого	(104)	(26 431)

Примечание 49. Процентные доходы

Процентные доходы

Таблица 49. 1

Номер строки	Наименование показателя	2017 г.	2016 г.
1	2	3	4
1	По необесцененным финансовым активам, в том числе:	86 392	81 655
2	по финансовым активам, оцениваемым по справедливой стоимости, изменения которой отражаются в составе прибыли или убытка	-	-
3	по финансовым активам, имеющимся в наличии для продажи	-	-
4	по финансовым активам, удерживаемым до погашения	-	-
5	по депозитам и прочим размещенным средствам в кредитных организациях и банках-нерезидентах	86 392	81 655
6	по займам выданным и прочим размещенным средствам	-	-
7	по финансовой аренде	-	-
8	процентные доходы по депо сумм по договорам перестрахования	-	-
10	прочее	-	-
11	По обесцененным финансовым активам, в том числе:	-	-
13	по финансовым активам, имеющимся в наличии для продажи	-	-
14	по финансовым активам, удерживаемым до погашения	-	-
15	по депозитам и прочим размещенным средствам в кредитных организациях и банках-нерезидентах	-	-
16	по займам выданным и прочим размещенным средствам	-	-
17	по финансовой аренде	-	-
18	по депо сумм по договорам перестрахования	-	-
20	прочее	-	-
21	Итого	86 392	81 655

Примечание 54. Общие и административные расходы

Общие и административные расходы

Таблица 54. 1

Номер строк	Наименование показателя	2017 г.	2016 г.
1	2	3	4
1	Расходы на персонал	40 046	38 400
2	Амортизация основных средств	902	761
3	Амортизация программного обеспечения и прочих нематериальных активов	1 228	644
4	Расходы по операционной аренде	3 596	7 018
5	Расходы по операциям с основными средствами и нематериальными активами	1 103	(2 016)
6	Расходы на профессиональные услуги (охрана, связь и другие)	23 014	34 509
7	Расходы по страхованию	152	18
8	Расходы на рекламу и маркетинг	-	296
9	Расходы на юридические и консультационные услуги	57 099	84 585
10	Расходы на создание резервов – оценочных начислений	-	-
11	Представительские расходы	907	910
12	Транспортные расходы	1 794	480
13	Командировочные расходы	1 096	487
14	Штрафы, пени	5	20
15	Расходы на услуги банков	892	609
16	Расходы по уплате налогов, за исключением налога на прибыль	102	13
17	Прочие административные расходы	6 346	5 452
18	Итого	138 282	172 186

Примечание 55. Процентные расходы

Процентные расходы

Таблица 55. 1

Номер строк	Наименование показателя	2017 г.	2016 г.
1	2	3	4
1	По кредитам полученным	-	-
2	По обязательствам по финансовой аренде	-	(233)
3	По выпущенным ценным бумагам	-	-
4	По займам и прочим привлеченным средствам	-	(5 440)
7	По депо сумм по договорам страхования	-	-
8	Прочие процентные расходы	-	-
9	Итого	-	(5 673)

Примечание 57. Прочие доходы и расходы

Прочие доходы

Таблица 57. 1

Номер строк	Наименование показателя	2017 г.	2016 г.
1	2	3	4
1	Доход по операциям страхования без значительного страхового риска	-	-
2	Комиссионные и аналогичные доходы	-	-
3	Доходы по консультационным услугам	-	-
4	Доходы (кроме процентных) по полученным кредитам, привлеченным средствам и выпущенным долговым ценным бумагам	-	-
5	Доходы от аренды, кроме доходов от аренды инвестиционного имущества	-	-
6	Доходы от восстановления (уменьшения) сумм резервов под обесценение по прочим активам	-	-
7	Доходы от списания кредиторской задолженности, не связанной со страховой деятельностью	-	76
8	Доходы от списания прочих обязательств и восстановления резервов – оценочных обязательств	77	1 711
9	Доходы по операциям с основными средствами и нематериальными активами	-	-
10	Неустойки (штрафы, пени), поступления в возмещение убытков	-	-
11	Прочие доходы	20 778	13 356
12	Итого	20 855	15 143

57. 1. 1 По статье "Прочие доходы" отражены доходы по оценке кредитоспособности, определению кредитных лимитов

Прочие расходы

Таблица 57. 2

Номер строк	Наименование показателя	2017 г.	2016 г.
1	2	3	4
1	Расходы (кроме процентных) по полученным кредитам, привлеченным средствам и выпущенным долговым ценным бумагам	-	-
2	Расходы по созданию резервов под обесценение по прочим активам	(1 257)	(429)
3	Расходы по операциям страхования без значительного страхового риска	-	-
4	Расходы на благотворительность, осуществление спортивных мероприятий, отдыха, мероприятий культурно-просветительского характера	-	-
5	Прочие расходы	(2 740)	(381)
6	Итого	(3 997)	(810)

Примечание 58. Налог на прибыль

**Расход (доход) по налогу на прибыль, отраженный в составе прибыли(убытка)
в разрезе компонентов**

Таблица 58. 1

Номер строки	Наименование показателя	2017 г.	2016 г.
1	2	3	4
1	Текущие расходы (доходы) по налогу на прибыль	(19 687)	(2 449)
2	Налог на прибыль, уплаченный (возмещенный) за предыдущие отчетные периоды	-	-
3	Изменение отложенного налогового обязательства (актива)	(40 487)	(64 008)
4	Итого, в том числе:	(60 174)	(66 457)
5	расход (доход) по отложенному налогу на прибыль, отраженный в составе прочего совокупного дохода	-	-
6	расходы (доходы) по налогу на прибыль	(60 174)	(66 457)

58. 1. 1 Текущая ставка налога на прибыль, применяемая к большей части прибыли, в 2017 составляет 20% процентов (в 2016: 20% процентов).

Сопоставление теоретического расхода по налогу на прибыль с фактическим расходом по налогу на прибыль

Таблица 58. 2

Номер строки	Наименование показателя	2017 г.	2016 г.
1	2	3	4
1	Прибыль (убыток) до налогообложения	228 030	233 577
2	Теоретические расходы (доходы) по налогу на прибыль по соответствующей базовой ставке (2017 г. 20%, 2016 год 20%)	(46 060)	(46 715)
3	Поправки на доходы или расходы, не принимаемые к налогообложению в соответствии с национальной системой налогового учета:	(14 568)	(19 742)
4	доходы, не принимаемые к налогообложению	-	-
5	расходы, не принимаемые к налогообложению	(14 568)	(19 742)
6	Поправки на доходы или расходы, принимаемые к налогообложению по ставкам налога, отличным от базовой ставки:	-	-
7	доходы, ставка по которым отлична от 20%	-	-
8	доходы или расходы, понесенные в юрисдикциях, система налогообложения которых отличается от национальной системы	-	-
9	Налоги, уплаченные (возмещенные) за предыдущие отчетные периоды	-	-
10	Не отраженные в отчетности изменения в сумме чистого отложенного налогового актива, кроме связанных с непризнанными убытками	-	-
11	Непризнанные налоговые убытки, перенесенные на будущие периоды	-	-
12	Использование ранее не признанных налоговых убытков	-	-
13	Воздействие изменения ставки налога на прибыль	-	-
14	Расходы (доходы) по налогу на прибыль	(60 174)	(66 457)

Налоговое воздействие временных разниц и отложенного налогового убытка по продолжающейся деятельности

Таблица 58. 4

Номер строки	Наименование показателя	31 декабря 2017 г.	Отражено в составе прибыли или убытка	Отражено в составе прочего совокупного дохода	31 декабря 2016 г.
1	2	3	4	5	6
Раздел I. Налоговое воздействие временных разниц, уменьшающих налогооблагаемую базу, и отложенного налогового убытка					
1	Вознаграждение агентам	163	163	-	-
2	Вознаграждение брокерам	20 491	3 561	-	16 930-
3	Доля перестраховщика в резерве произошедших, но не заявленных убытков	13 459	9 807	-	3 652-
4	Доля перестраховщика в резерве расходов на урегулирование убытков	1 075	1 075	-	-
5	Отложенный аквизиционный доход	12 105	2 837	-	9 268
6	Амортизация основных средств	396	396	-	-
7	Резерв под обесценение дебиторской задолженности по страховым операциям	385	385	-	-
8	Резерв под обесценение дебиторской задолженности по прочим операциям	280	280	-	-
9	Прочая дебиторская задолженность	-	-	-	-
10	Прочие активы	-	-	-	-
11	Прочее	-	-	-	-
12	Общая сумма отложенного налогового актива	48 354	18 504	-	29 850
13	Отложенный налоговый актив по налоговому убытку, перенесенному на будущие периоды	-	-	-	-
14	Отложенный налоговый актив до зачета с отложенными налоговыми обязательствами	48 354	18 504	-	29 850
Раздел II. Налоговое воздействие временных разниц, увеличивающих налогооблагаемую базу					
15	Вознаграждение агентам	92	92	-	-
16	Вознаграждение брокерам	15 151	13 523	-	1 628
17	Резерв произошедших, но не заявленных убытков	33 648	27 557	-	6 091-
18	Резерв расходов на урегулирование убытков	5 905	5 905	-	-
19	Стабилизационный резерв	64 799	10 329	-	54 470-
20	Отложенный аквизиционный расход	10 930	1 584	-	9 346
21	Доля перестраховщика в страховых резервах	-	-	-	-
22	Страховые резервы	-	-	-	-
23	Оценочные резервы	-	-	-	-
24		-	-	-	-
25		-	-	-	-
26		-	-	-	-
27	Прочее	-	-	-	-
28	Общая сумма отложенного налогового обязательства	130 525	58 990	-	71 535
29	Чистый отложенный налоговый актив (обязательство)	(82 171)	(40 485)	-	(41 685)
30	Признанный отложенный налоговый актив (обязательство)	(82 171)	(40 485)	-	(41 685)

Информация об уровне подверженности рискам в результате катастроф, по которым страховщик предоставляет страховое покрытие на 31 декабря 2017

Таблица 62. 5

Номер строки	Наименование показателя	Смоделированные страховые выплаты по отрасли	Ожидаемые страховые выплаты	Ожидаемые страховые выплаты – нетто-перестрахование
1	2	3	4	5
1	Ураган в	-	-	-
2	Ураган в	-	-	-
3	Землетрясение в	-	-	-
4	Землетрясение в	-	-	-
5	Наводнение в	-	-	-
6	Наводнение в	-	-	-
7	Итого	-	-	-

Информация об уровне подверженности рискам в результате катастроф, по которым страховщик предоставляет страховое покрытие на 31 декабря 2016

Таблица 62. 5

Номер строки	Наименование показателя	Смоделированные страховые выплаты по отрасли	Ожидаемые страховые выплаты	Ожидаемые страховые выплаты – нетто-перестрахование
1	2	3	4	5
1	Ураган в	-	-	-
2	Ураган в	-	-	-
3	Землетрясение в	-	-	-
4	Землетрясение в	-	-	-
5	Наводнение в	-	-	-
6	Наводнение в	-	-	-
7	Итого	-	-	-

62. 5. 1 Указанные катастрофы не оказывают влияние на страховые обязательства компании.

Информация о концентрации обязательств по договорам страхования иного, чем страхование жизни, в разрезе линий бизнеса на 31 декабря 2017 г.

Таблица 62. 6

Номер строки	Наименование показателя	Резерв убытков – нетто-перестрахование	Резерв незаработанной премии – нетто-перестрахование	Резерв расходов на урегулирование убытков – нетто-перестрахование	Оценка будущих поступлений по суброгациям и регрессам – нетто-перестрахование	Оценка будущих поступлений от реализации годных остатков – нетто-перестрахование	Резерв неистекшего риска -нетто-перестрахование	Итого резервы – нетто-перестрахование
1	2	3	4	5	6	7	8	9
1	Страхование финансовых предпринимательских рисков	96 644	341 518	9 014	-	-	-	447 176
	Итого	96 644	341 518	9 014	-	-	-	447 176

Информация о концентрации обязательств по договорам страхования иного, чем страхование жизни, в разрезе линий бизнеса на 31 декабря 2016 г.

Таблица 62. 6

Номер строки	Наименование показателя	Резерв убытков – нетто-перестрахование	Резерв незаработанной премии – нетто-перестрахование	Резерв расходов на урегулирование убытков – нетто-перестрахование	Оценка будущих поступлений по суброгациям и регрессам – нетто-перестрахование	Оценка будущих поступлений от реализации годных остатков – нетто-перестрахование	Резерв неистекшего риска -нетто-перестрахование	Итого резервы – нетто-перестрахование
1	2	3	4	5	6	7	8	9
1	Страхование финансовых предпринимательских рисков	150 231	253 477	4 507	-	-	-	408 215
	Итого	150 231	253 477	4 507	-	-	-	408 215

62. 6. 1 Страховщик имеет лицензию на осуществление добровольного имущественного страхования. В рамках данного вида деятельности страховщик заключает только договоры страхования предпринимательских рисков.
62. 6. 3 Существенных расхождений рисков по географическим регионам, в которых страховщик страхует риски, типам страхуемых рисков или отраслям, не наблюдается.
62. 6. 4 Описанные выше риски уменьшаются за счет диверсификации крупного портфеля договоров страхования и географических регионов. Вопрос перемен характера рисков решается за счет тщательного выбора и реализации андеррайтинговой стратегии страховщика, которая предусматривает диверсификацию рисков в части типов рисков и уровня страховых выплат. Это достигается, прежде всего, за счет диверсификации по отраслям и географическим регионам. Страховщик придерживается политики активного управления и своевременного удовлетворения требований с целью уменьшения риска развития непредсказуемых будущих убытков, которые могут иметь негативные последствия для него.
62. 6. 5 Страховщик также ограничивает свои риски посредством использования максимального размера требований по определенным договорам, а также заключения договоров перестрахования с целью ограничения рисков. В структуре перестраховочной защиты перестраховщика имеются как пропорциональные договора перестрахования, так и непропорциональные на случай существенных убытков в разрезе дебитора.

Информация о концентрации обязательств по договорам страхования иного, чем страхование жизни, в разрезе географических регионов на 31 декабря 2017 г.

Таблица 62. 7

Номер строки	Название показателя	Итого резервы	Доля перестраховщиков в резервах	Нетто-резервы
1	2	3	4	5
1	Россия	751 872	-	751 872
2	Страны Организации экономического сотрудничества и развития	-	(304 696)	(304 696)
3	Прочие страны	-	-	-
4	Итого	751 872	(304 696)	447 176

Информация о концентрации обязательств по договорам страхования иного, чем страхование жизни, в разрезе географических регионов на 31 декабря 2016 г.

Таблица 62. 7

Номер строки	Название показателя	Итого резервы	Доля перестраховщиков в резервах	Нетто-резервы
1	2	3	4	5
1	Россия	731 505	-	731 505
2	Страны Организации экономического сотрудничества и развития	-	(323 290)	(323 290)
3	Прочие страны	-	-	-
4	Итого	731 505	(323 290)	408 215

62. 7. 1 Основное допущение, которое использовалось при оценке обязательств, заключается в том, что развитие убытков страховщика в будущем будет происходить аналогично развитию убытков в прошлом.

Анализ чувствительности на 31 декабря 2017 г.

Таблица 62. 8

Номер строки	Наименование показателя	Изменение допущений	Влияние на обязательства по страхованию иному, чем страхование жизни	Влияние на долю пере-страховщиков в обязательствах по страхованию иному, чем страхование жизни	Влияние на прибыль до налогообложения	Влияние на капитал
1	2	3	4	5	6	7
1	Договоры страхования иного, чем страхование жизни		-	-	-	-
2	Средние затраты по выплате страховых возмещений	- 10%	(17 142)	(6 576)	10 566	8 453
		+ 10%	17 142	6 576	(10 566)	(8 453)
3	Среднее количество требований	- 10%	(17 142)	(6 576)	10 566	8 453
		+ 10%	17 142	6 576	(10 566)	(8 453)
4	Средний период урегулирования требования	- 10%	-	-	-	-
		+ 10%	-	-	-	-

Анализ чувствительности на 31 декабря 2016 г.

Таблица 62. 8

Номер строки	Наименование показателя	Изменение допущений	Влияние на обязательства по страхованию иному, чем страхование жизни	Влияние на долю пере-страховщиков в обязательствах по страхованию иному, чем страхование жизни	Влияние на прибыль до налогообложения	Влияние на капитал
1	2	3	4	5	6	7
1	Договоры страхования иного, чем страхование жизни		-	-	-	-
2	Средние затраты по выплате страховых возмещений	- 10%	(25 790)	(10 316)	15 474	12 379
		+ 10%	25 790	10 316	(15 474)	(12 379)
3	Среднее количество требований	- 10%	(25 790)	(10 316)	15 474	12 379
		+ 10%	25 790	10 316	(15 474)	(12 379)
4	Средний период урегулирования требования	- 10%	-	-	-	-
		+ 10%	-	-	-	-

Информация о кредитном качестве непросроченных и необесценных финансовых активов на 31 декабря 2017 г.

Таблица 62. 9

Номер строки	Наименование показателя	Рейтинг А	Рейтинг В	Рейтинг С	Рейтинг D	Без рейтинга
1	2	3	4	5	6	7
1	Денежные средства и их эквиваленты, в том числе:	779 539	-	-	-	-
2	депозиты в кредитных организациях и банках-нерезидентах, классифицированные как денежные эквиваленты	519 940	-	-	-	-
3	денежные средства на расчетных счетах	259 599	-	-	-	-
4	денежные средства, переданные в доверительное управление	-	-	-	-	-
5	Депозиты и прочие размещенные средства в кредитных организациях и банках-нерезидентах, в том числе:	408 952	-	-	-	-
6	депозиты в кредитных организациях и банках-нерезидентах	408 661	-	-	-	-
7	сделки обратного репо	-	-	-	-	-
8	долговые ценные бумаги кредитных организаций и банков-нерезидентов	-	-	-	-	-
9	прочие размещенные средства	291	-	-	-	-
10	Долговые финансовые активы, в том числе:	-	-	-	-	-
11	долговые финансовые активы, оцениваемые по справедливой стоимости, изменение которой отражается в составе прибыли или убытка, всего, в том числе:	-	-	-	-	-
12	долговые ценные бумаги Правительства Российской Федерации	-	-	-	-	-
13	долговые ценные бумаги субъектов Российской Федерации и органов местного самоуправления	-	-	-	-	-
14	долговые ценные бумаги иностранных государств	-	-	-	-	-
15	долговые ценные бумаги кредитных организаций и банков-нерезидентов	-	-	-	-	-
16	долговые ценные бумаги некредитных финансовых организаций	-	-	-	-	-
17	долговые ценные бумаги нефинансовых организаций	-	-	-	-	-
17. 1	займы выданные и депозиты в кредитных организациях и банках-нерезидентах, оцениваемые по справедливой стоимости через прибыль или убыток	-	-	-	-	-
18	долговые финансовые активы, имеющиеся в наличии для продажи, всего, в том числе:	-	-	-	-	-
19	долговые ценные бумаги Правительства Российской Федерации	-	-	-	-	-
20	долговые ценные бумаги субъектов Российской Федерации и органов местного самоуправления	-	-	-	-	-
21	долговые ценные бумаги иностранных государств	-	-	-	-	-
22	долговые ценные бумаги кредитных организаций и банков-нерезидентов	-	-	-	-	-
23	долговые ценные бумаги некредитных финансовых организаций	-	-	-	-	-
24	долговые ценные бумаги нефинансовых организаций	-	-	-	-	-
24. 1	займы выданные и депозиты в кредитных организациях и банках-нерезидентах, имеющиеся в наличии для продажи	-	-	-	-	-

Номер строки	Наименование показателя	Рейтинг А	Рейтинг В	Рейтинг С	Рейтинг D	Без рейтинга
1	2	3	4	5	6	7
25	долговые финансовые активы, удерживаемые до погашения, всего, в том числе:	-	-	-	-	-
26	долговые ценные бумаги Правительства Российской Федерации	-	-	-	-	-
27	долговые ценные бумаги субъектов Российской Федерации и органов местного самоуправления	-	-	-	-	-
28	долговые ценные бумаги иностранных государств	-	-	-	-	-
29	долговые ценные бумаги кредитных организаций и банков-нерезидентов	-	-	-	-	-
30	долговые ценные бумаги некредитных финансовых организаций	-	-	-	-	-
31	долговые ценные бумаги нефинансовых организаций	-	-	-	-	-
32	Дебиторская задолженность по операциям страхования, сострахования и перестрахования, в том числе:		-	-	-	250 318
33	дебиторская задолженность по операциям страхования, сострахования и перестрахования жизни	-	-	-	-	-
34	дебиторская задолженность по операциям страхования, сострахования и перестрахования иного, чем страхование жизни		-	-	-	250 318
35	Дебиторская задолженность по операциям в сфере обязательного медицинского страхования	-	-	-	-	-
36	Займы, прочие размещенные средства и прочая дебиторская задолженность, в том числе:		-	-	-	3 211
37	долговые ценные бумаги	-	-	-	-	-
38	займы выданные	-	-	-	-	-
39	сделки обратного репо	-	-	-	-	-
40	расчеты по конверсионным операциям, производным финансовым инструментам, операциям с ценными бумагами и брокерским операциям	-	-	-	-	-
41	финансовая аренда	-	-	-	-	2 184
42	дебиторская задолженность по договорам, не содержащим значительного страхового риска	-	-	-	-	-
43	расчеты с клиентами по посредническим договорам	-	-	-	-	828
44	расчеты по начисленным доходам по акциям, долям, паям	-	-	-	-	-
45	расчеты с акционерами, участниками	-	-	-	-	-
46	прочее		-	-	-	199
47	Доля перестраховщиков в резервах по страхованию жизни, классифицированным как страховые	-	-	-	-	-
48	Доля перестраховщиков в резервах по страхованию иному, чем страхование жизни	304 696	-	-	-	-

Информация о кредитном качестве непросроченных и необесценных финансовых активов на 31 декабря 2016 г.

Таблица 62. 9

Номер строки	Наименование показателя	Рейтинг А	Рейтинг В	Рейтинг С	Рейтинг D	Без рейтинга
1	2	3	4	5	6	7
1	Денежные средства и их эквиваленты, в том числе:	834 520	34 533	-	-	-
2	депозиты в кредитных организациях и банках-нерезидентах, классифицированные как денежные эквиваленты	663 915	19 009	-	-	-
3	денежные средства на расчетных счетах	170 605	15 524	-	-	-
4	денежные средства, переданные в доверительное управление	-	-	-	-	-
5	Депозиты и прочие размещенные средства в кредитных организациях и банках-нерезидентах, в том числе:	154 995	-	-	-	-
6	депозиты в кредитных организациях и банках-нерезидентах	154 815	-	-	-	-
7	сделки обратного репо	-	-	-	-	-
8	долговые ценные бумаги кредитных организаций и банков-нерезидентов	-	-	-	-	-
9	прочие размещенные средства	180	-	-	-	-
10	Долговые финансовые активы, в том числе:	-	-	-	-	-
11	долговые финансовые активы, оцениваемые по справедливой стоимости, изменение которой отражается в составе прибыли или убытка, всего, в том числе:	-	-	-	-	-
12	долговые ценные бумаги Правительства Российской Федерации	-	-	-	-	-
13	долговые ценные бумаги субъектов Российской Федерации и органов местного самоуправления	-	-	-	-	-
14	долговые ценные бумаги иностранных государств	-	-	-	-	-
15	долговые ценные бумаги кредитных организаций и банков-нерезидентов	-	-	-	-	-
16	долговые ценные бумаги некредитных финансовых организаций	-	-	-	-	-
17	долговые ценные бумаги нефинансовых организаций	-	-	-	-	-
17. 1	займы выданные и депозиты в кредитных организациях и банках-нерезидентах, оцениваемые по справедливой стоимости через прибыль или убыток	-	-	-	-	-
18	долговые финансовые активы, имеющиеся в наличии для продажи, всего, в том числе:	-	-	-	-	-
19	долговые ценные бумаги Правительства Российской Федерации	-	-	-	-	-
20	долговые ценные бумаги субъектов Российской Федерации и органов местного самоуправления	-	-	-	-	-
21	долговые ценные бумаги иностранных государств	-	-	-	-	-
22	долговые ценные бумаги кредитных организаций и банков-нерезидентов	-	-	-	-	-
23	долговые ценные бумаги некредитных финансовых организаций	-	-	-	-	-
24	долговые ценные бумаги нефинансовых организаций	-	-	-	-	-
24. 1	займы выданные и депозиты в кредитных организациях и банках-нерезидентах, имеющиеся в наличии для продажи	-	-	-	-	-
25	долговые финансовые активы, удерживаемые до погашения, всего, в том числе:	-	-	-	-	-
26	долговые ценные бумаги Правительства Российской Федерации	-	-	-	-	-

Номер строки	Наименование показателя	Рейтинг А	Рейтинг В	Рейтинг С	Рейтинг D	Без рейтинга
1	2	3	4	5	6	7
27	долговые ценные бумаги субъектов Российской Федерации и органов местного самоуправления	-	-	-	-	-
28	долговые ценные бумаги иностранных государств	-	-	-	-	-
29	долговые ценные бумаги кредитных организаций и банков-нерезидентов	-	-	-	-	-
30	долговые ценные бумаги некредитных финансовых организаций	-	-	-	-	-
31	долговые ценные бумаги нефинансовых организаций	-	-	-	-	-
32	Дебиторская задолженность по операциям страхования, сострахования и перестрахования, в том числе:	19 746	-	-	-	179 185
33	дебиторская задолженность по операциям страхования, сострахования и перестрахования жизни	-	-	-	-	-
34	дебиторская задолженность по операциям страхования, сострахования и перестрахования иного, чем страхование жизни	19 746	-	-	-	179 185
35	Дебиторская задолженность по операциям в сфере обязательного медицинского страхования	-	-	-	-	-
36	Займы, прочие размещенные средства и прочая дебиторская задолженность, в том числе:	-	-	-	-	5 817
37	долговые ценные бумаги	-	-	-	-	-
38	займы выданные	-	-	-	-	-
39	сделки обратного репо	-	-	-	-	-
40	расчеты по конверсионным операциям, производным финансовым инструментам, операциям с ценными бумагами и брокерским операциям	-	-	-	-	-
41	финансовая аренда	-	-	-	-	1 660
42	дебиторская задолженность по договорам, не содержащим значительного страхового риска	-	-	-	-	-
43	расчеты с клиентами по посредническим договорам	-	-	-	-	3 885
44	расчеты по начисленным доходам по акциям, долям, паям	-	-	-	-	-
45	расчеты с акционерами, участниками	-	-	-	-	-
46	прочее	-	-	-	-	272
47	Доля перестраховщиков в резервах по страхованию жизни, классифицированным как страховые	-	-	-	-	-
48	Доля перестраховщиков в резервах по страхованию иному, чем страхование жизни	323 290	-	-	-	-

62. 9. 1 Управление рисками лежит в основе деятельности страховщика и является существенным элементом операционной деятельности страховщика. Руководство страховщика рассматривает управление рисками и контроль над ними как важный аспект процесса управления и осуществления операций, постоянно проводя интеграцию данных функций в корпоративную структуру.

62. 9. 2 Деятельность страховщика подвержена риску возникновения убытков в результате несоответствия характеру и масштабам деятельности страховщика и (или) требованиям законодательства Российской Федерации, внутренних порядков и процедур проведения коммерческих операций и других сделок, их нарушения служащими страховщика и (или) иными лицами (вследствие некомпетентности, непреднамеренных или умышленных действий или бездействия), несоразмерности (недостаточности) функциональных возможностей (характеристик) применяемых страховщиком информационных, технологических и других систем и (или) их отказов (нарушений функционирования), а также в результате воздействия внешних событий (далее – операционный риск). Когда перестает функционировать система внутреннего контроля, операционный риск может нанести вред репутации, иметь правовые последствия или привести к финансовым убыткам. Страховщик не может выдвинуть предположение о том, что операционный риск устранен, но с помощью системы контроля и путем отслеживания и соответствующей реакции

на потенциальные риски страховщик может управлять операционным риском. Система контроля предусматривает эффективное разделение обязанностей, прав доступа, процедур утверждения и сверок, обучения персонала, а также процедур оценки, включая внутренний аудит. Риски, связанные с осуществлением деятельности, – изменение среды, технологии и изменения в отрасли – контролируются страховщиком в рамках процесса стратегического планирования.

62. 9. 3 Деятельность страховщика подвержена риску возникновения убытков вследствие несоблюдения требований нормативных правовых актов и заключенных договоров, допускаемых правовых ошибок при осуществлении деятельности, несовершенства правовой системы (противоречивость законодательства Российской Федерации, отсутствие правовых норм по регулированию отдельных вопросов, возникающих в процессе деятельности страховщика), нарушения контрагентами нормативных правовых актов, а также условий заключенных договоров (далее – правовой риск).
62. 9. 4 Финансовые риски включают рыночный риск (состоящий из валютного риска, риска процентной ставки и прочего ценового риска), кредитный риск и риск ликвидности.
62. 9. 5 Процедуры по управлению рисками регулируются внутренними документами, а также нормативными актами Банка России, и контролируются различными органами управления страховщика.
62. 9. 9 Стратегия управления финансовыми рисками страховщика базируется на соблюдении принципов сохранности, доходности, диверсификации и ликвидности инвестированных средств.
62. 9. 13 Риск того, что одна сторона по финансовому инструменту понесет финансовые убытки вследствие того, что вторая сторона не выполнила свои обязательства (далее – кредитный риск). Информация раскрывается в соответствии с МСФО (IFRS) 7.
62. 9. 18 Договоры перестрахования заключаются с контрагентами с хорошим кредитным рейтингом, а во избежание концентраций рисков используются указания относительно предельных значений для контрагентов, которые ежегодно устанавливаются советом директоров и регулярно пересматриваются. На каждую отчетную дату руководство анализирует платежеспособность перестраховщиков и вносит изменения в стратегию заключения договоров перестрахования, определяя размер резервов под обесценение.
- 62.9.24 Таблица соответствия рейтингов

Рейтинг согласно классификации в таблице	Кредитный рейтинг	Рейтинговое агентство	Национальная/Международная шкала
Рейтинг А	AAA(RU)	«Аналитическое Кредитное Рейтинговое Агентство» (Акционерное общество)	Кредитный рейтинг по национальной шкале
	A2	Рейтинговое агентство «Мудис Инвесторс Сервис» (Moody's Investors Service)	Кредитный рейтинг по международной шкале
	A+	Рейтинговое агентство «Эс энд Пи Глобал Рейтингс» (S&P Global Ratings)	Кредитный рейтинг по международной шкале
	AA-	Рейтинговое агентство «Эс энд Пи Глобал Рейтингс» (S&P Global Ratings)	Кредитный рейтинг по международной шкале
Рейтинг В	Ba2	Рейтинговое агентство "Мудис Инвесторс Сервис" (Moody's Investors Service)	Кредитный рейтинг по международной шкале

Информация о кредитном качестве по дебиторской задолженности по операциям страхования, сострахования, перестрахования на 31 декабря 2017 г.

Таблица 62. 13

Номер строки	Наименование показателя	с задержкой платежа менее 30 дней	с задержкой платежа от 30 до 90 дней	с задержкой платежа от 90 до 180 дней	с задержкой платежа от 180 до 360 дней	с задержкой платежа свыше 360 дней	Итого
1	2	3	4	5	6	7	8
1	Просроченная, но не обесцененная дебиторская задолженность по операциям страхования, сострахования, перестрахования, в том числе:	725	-	-	-	-	725
2	дебиторская задолженность по страхованию жизни, в том числе:	-	-	-	-	-	-
3	дебиторская задолженность страхователей по договорам, классифицированным как страховые	-	-	-	-	-	-
4	дебиторская задолженность по договорам, классифицированным как инвестиционные с негарантированной возможностью получения дополнительных выгод	-	-	-	-	-	-
5	дебиторская задолженность по договорам, классифицированным как страховые, принятым в перестрахование	-	-	-	-	-	-
6	дебиторская задолженность по договорам, классифицированным как инвестиционные с негарантированной возможностью получения дополнительных выгод, принятым в перестрахование	-	-	-	-	-	-
7	дебиторская задолженность по договорам, классифицированным как страховые, переданным в перестрахование	-	-	-	-	-	-
8	дебиторская задолженность по договорам, классифицированным как инвестиционные с негарантированной возможностью получения дополнительных выгод, переданным в перестрахование	-	-	-	-	-	-
9	дебиторская задолженность страховщиков - участников операций сострахования	-	-	-	-	-	-
10	дебиторская задолженность страхователей по договорам, классифицированным как страховые, по операциям сострахования	-	-	-	-	-	-
11	дебиторская задолженность страхователей по договорам, классифицированным как инвестиционные с негарантированной возможностью получения дополнительных выгод, по операциям сострахования	-	-	-	-	-	-
12	расчеты по депо премий и убытков	-	-	-	-	-	-

Номер строки	Наименование показателя	с задержкой платежа менее 30 дней	с задержкой платежа от 30 до 90 дней	с задержкой платежа от 90 до 180 дней	с задержкой платежа от 180 до 360 дней	с задержкой платежа свыше 360 дней	Итого
1	2	3	4	5	6	7	8
13	дебиторская задолженность по расчетам с агентами и брокерами	-	-	-	-	-	-
14	прочая дебиторская задолженность	-	-	-	-	-	-
15	дебиторская задолженность по страхованию иному, чем страхование жизни, в том числе:	725	-	-	-	-	725
16	дебиторская задолженность по расчетам по прямому возмещению убытков	-	-	-	-	-	-
17	дебиторская задолженность по страховым договорам	725	-	-	-	-	725
18	дебиторская задолженность страховщиков - участников операций сострахования	-	-	-	-	-	-
19	дебиторская задолженность страхователей по операциям сострахования	-	-	-	-	-	-
20	дебиторская задолженность по договорам, принятым в перестрахование	-	-	-	-	-	-
21	дебиторская задолженность по договорам, переданным в перестрахование	-	-	-	-	-	-
22	дебиторская задолженность по депо премий и убытков	-	-	-	-	-	-
23	дебиторская задолженность по суброгациям и регрессам	-	-	-	-	-	-
24	дебиторская задолженность по расчетам с агентами и брокерами	-	-	-	-	-	-
25	прочая дебиторская задолженность	-	-	-	-	-	-
26	Обесцененная дебиторская задолженность по операциям страхования, сострахования, перестрахования, в том числе:	-	100	3	150	1 675	1 928
27	дебиторская задолженность по операциям страхования, сострахования, перестрахования жизни, в том числе:	-	-	-	-	-	-
28	дебиторская задолженность страхователей по договорам, классифицированным как страховые	-	-	-	-	-	-
29	дебиторская задолженность по договорам, классифицированным как инвестиционные с негарантированной возможностью получения дополнительных выгод	-	-	-	-	-	-
30	дебиторская задолженность по договорам, классифицированным как страховые, принятым в перестрахование	-	-	-	-	-	-
31	дебиторская задолженность по договорам, классифицированным как инвестиционные с негарантированной возможностью получения дополнительных выгод, принятым в перестрахование	-	-	-	-	-	-

Номер строки	Наименование показателя	с задержкой платежа менее 30 дней	с задержкой платежа от 30 до 90 дней	с задержкой платежа от 90 до 180 дней	с задержкой платежа от 180 до 360 дней	с задержкой платежа свыше 360 дней	Итого
1	2	3	4	5	6	7	8
32	дебиторская задолженность по договорам, классифицированным как страховые, переданным в перестрахование	-	-	-	-	-	-
33	дебиторская задолженность по договорам, классифицированным как инвестиционные с негарантированной возможностью получения дополнительных выгод, переданным в перестрахование	-	-	-	-	-	-
34	дебиторская задолженность страховщиков - участников операций сострахования	-	-	-	-	-	-
35	дебиторская задолженность страхователей по договорам, классифицированным как инвестиционные с негарантированной возможностью получения дополнительных выгод, по операциям сострахования	-	-	-	-	-	-
36	расчеты по депо премий и убытков	-	-	-	-	-	-
37	дебиторская задолженность по расчетам с агентами и брокерами	-	-	-	-	-	-
38	прочая дебиторская задолженность	-	-	-	-	-	-
39	дебиторская задолженность по страхованию иному, чем страхование жизни, в том числе:	-	100	3	150	1 675	1 928
40	дебиторская задолженность по расчетам по прямому возмещению убытков	-	-	-	-	-	-
41	дебиторская задолженность по страховым договорам	-	100	3	150	1 675	1 928
42	дебиторская задолженность страховщиков - участников операций сострахования	-	-	-	-	-	-
43	дебиторская задолженность страхователей по операциям сострахования	-	-	-	-	-	-
44	дебиторская задолженность по договорам, принятым в перестрахование	-	-	-	-	-	-
45	дебиторская задолженность по договорам, переданным в перестрахование	-	-	-	-	-	-
46	дебиторская задолженность по депо премий и убытков	-	-	-	-	-	-
47	дебиторская задолженность по суброгациям и регрессам	-	-	-	-	-	-
48	дебиторская задолженность по расчетам с агентами и брокерами	-	-	-	-	-	-
49	прочая дебиторская задолженность	-	-	-	-	-	-
50	Итого	725	100	3	150	1 675	2 653

Информация о кредитном качестве по дебиторской задолженности по операциям страхования, сострахования, перестрахования на 31 декабря 2016 г.

Таблица 62. 13

Номер строки	Наименование показателя	с задержкой платежа менее 30 дней	с задержкой платежа от 30 до 90 дней	с задержкой платежа от 90 до 180 дней	с задержкой платежа от 180 до 360 дней	с задержкой платежа свыше 360 дней	Итого
1	2	3	4	5	6	7	8
1	Просроченная, но не обесцененная дебиторская задолженность по операциям страхования, сострахования, перестрахования, в том числе:	-	-	-	-	-	-
2	дебиторская задолженность по страхованию жизни, в том числе:	-	-	-	-	-	-
3	дебиторская задолженность страхователей по договорам, классифицированным как страховые	-	-	-	-	-	-
4	дебиторская задолженность по договорам, классифицированным как инвестиционные с негарантированной возможностью получения дополнительных выгод	-	-	-	-	-	-
5	дебиторская задолженность по договорам, классифицированным как страховые, принятым в перестрахование	-	-	-	-	-	-
6	дебиторская задолженность по договорам, классифицированным как инвестиционные с негарантированной возможностью получения дополнительных выгод, принятым в перестрахование	-	-	-	-	-	-
7	дебиторская задолженность по договорам, классифицированным как страховые, переданным в перестрахование	-	-	-	-	-	-
8	дебиторская задолженность по договорам, классифицированным как инвестиционные с негарантированной возможностью получения дополнительных выгод, переданным в перестрахование	-	-	-	-	-	-
9	дебиторская задолженность страховщиков - участников операций сострахования	-	-	-	-	-	-
10	дебиторская задолженность страхователей по договорам, классифицированным как страховые, по операциям сострахования	-	-	-	-	-	-
11	дебиторская задолженность страхователей по договорам, классифицированным как инвестиционные с негарантированной возможностью получения дополнительных выгод, по операциям сострахования	-	-	-	-	-	-
12	расчеты по депо премий и убытков	-	-	-	-	-	-

Номер строки	Наименование показателя	с задержкой платежа менее 30 дней	с задержкой платежа от 30 до 90 дней	с задержкой платежа от 90 до 180 дней	с задержкой платежа от 180 до 360 дней	с задержкой платежа свыше 360 дней	Итого
1	2	3	4	5	6	7	8
13	дебиторская задолженность по расчетам с агентами и брокерами	-	-	-	-	-	-
14	прочая дебиторская задолженность	-	-	-	-	-	-
15	дебиторская задолженность по страхованию иному, чем страхование жизни, в том числе:	-	-	-	-	-	-
16	дебиторская задолженность по расчетам по прямому возмещению убытков	-	-	-	-	-	-
17	дебиторская задолженность по страховым договорам	-	-	-	-	-	-
18	дебиторская задолженность страховщиков - участников операций сострахования	-	-	-	-	-	-
19	дебиторская задолженность страхователей по операциям сострахования	-	-	-	-	-	-
20	дебиторская задолженность по договорам, принятым в перестрахование	-	-	-	-	-	-
21	дебиторская задолженность по договорам, переданным в перестрахование	-	-	-	-	-	-
22	дебиторская задолженность по депо премий и убытков	-	-	-	-	-	-
23	дебиторская задолженность по суброгациям и регрессам	-	-	-	-	-	-
24	дебиторская задолженность по расчетам с агентами и брокерами	-	-	-	-	-	-
25	прочая дебиторская задолженность	-	-	-	-	-	-
26	Обесцененная дебиторская задолженность по операциям страхования, сострахования, перестрахования, в том числе:	400	321	521	300	1 625	3 167
27	дебиторская задолженность по операциям страхования, сострахования, перестрахования жизни, в том числе:	-	-	-	-	-	-
28	дебиторская задолженность страхователей по договорам, классифицированным как страховые	-	-	-	-	-	-
29	дебиторская задолженность по договорам, классифицированным как инвестиционные с негарантированной возможностью получения дополнительных выгод	-	-	-	-	-	-
30	дебиторская задолженность по договорам, классифицированным как страховые, принятым в перестрахование	-	-	-	-	-	-
31	дебиторская задолженность по договорам, классифицированным как инвестиционные с негарантированной возможностью получения дополнительных выгод, принятым в	-	-	-	-	-	-

Номер строки	Наименование показателя	с задержкой платежа менее 30 дней	с задержкой платежа от 30 до 90 дней	с задержкой платежа от 90 до 180 дней	с задержкой платежа от 180 до 360 дней	с задержкой платежа свыше 360 дней	Итого
1	2	3	4	5	6	7	8
	перестрахование						
32	дебиторская задолженность по договорам, классифицированным как страховые, переданным в перестрахование	-	-	-	-	-	-
33	дебиторская задолженность по договорам, классифицированным как инвестиционные с негарантированной возможностью получения дополнительных выгод, переданным в перестрахование	-	-	-	-	-	-
34	дебиторская задолженность страховщиков - участников операций сострахования	-	-	-	-	-	-
35	дебиторская задолженность страхователей по договорам, классифицированным как инвестиционные с негарантированной возможностью получения дополнительных выгод, по операциям сострахования	-	-	-	-	-	-
36	расчеты по депо премий и убытков	-	-	-	-	-	-
37	дебиторская задолженность по расчетам с агентами и брокерами	-	-	-	-	-	-
38	прочая дебиторская задолженность	-	-	-	-	-	-
39	дебиторская задолженность по страхованию иному, чем страхование жизни, в том числе:	400	321	521	300	1 625	3 167
40	дебиторская задолженность по расчетам по прямому возмещению убытков	-	-	-	-	-	-
41	дебиторская задолженность по страховым договорам	400	321	521	300	1 625	3 167
42	дебиторская задолженность страховщиков - участников операций сострахования	-	-	-	-	-	-
43	дебиторская задолженность страхователей по операциям сострахования	-	-	-	-	-	-
44	дебиторская задолженность по договорам, принятым в перестрахование	-	-	-	-	-	-
45	дебиторская задолженность по договорам, переданным в перестрахование	-	-	-	-	-	-
46	дебиторская задолженность по депо премий и убытков	-	-	-	-	-	-
47	дебиторская задолженность по суброгациям и регрессам	-	-	-	-	-	-
48	дебиторская задолженность по расчетам с агентами и брокерами	-	-	-	-	-	-
49	прочая дебиторская задолженность	-	-	-	-	-	-
50	Итого	400	321	521	300	1 625	3 167

Информация о кредитном качестве займов, прочих размещенных средств и прочей дебиторской задолженности на 31 декабря 2017г.

Таблица 62. 14

Номер строки	Наименование показателя	с задержкой платежа менее 30 дней	с задержкой платежа от 30 до 90 дней	с задержкой платежа от 90 до 180 дней	с задержкой платежа от 180 до 360 дней	с задержкой платежа свыше 360 дней	Итого
1	2	3	4	5	6	7	8
1	Просроченные, но не обесцененные займы, прочие размещенные средства и прочая дебиторская задолженность, в том числе:	-	-	-	-	-	-
2	долговые ценные бумаги	-	-	-	-	-	-
3	займы выданные	-	-	-	-	-	-
4	сделки обратного репо	-	-	-	-	-	-
5	расчеты по конверсионным операциям, производным финансовым инструментам, операциям с ценными бумагами и брокерским операциям	-	-	-	-	-	-
6	финансовая аренда	-	-	-	-	-	-
7	дебиторская задолженность по договорам, не содержащим значительного страхового риска	-	-	-	-	-	-
8	расчеты с клиентами по посредническим договорам	-	-	-	-	-	-
9	расчеты по начисленным доходам по акциям, долям, паям	-	-	-	-	-	-
10	расчеты с акционерами, участниками	-	-	-	-	-	-
11	прочее	-	-	-	-	-	-
12	Обесцененные займы, прочие размещенные средства и прочая дебиторская задолженность, в том числе:	-	-	-	-	-	-
13	долговые ценные бумаги	-	-	-	-	-	-
14	займы выданные	-	-	-	-	-	-
15	сделки обратного репо	-	-	-	-	-	-
16	расчеты по конверсионным операциям, производным финансовым инструментам, операциям с ценными бумагами и брокерским операциям	-	-	-	-	-	-
17	финансовая аренда	-	-	-	-	-	-
18	дебиторская задолженность по договорам, не содержащим значительного страхового риска	-	-	-	-	-	-
19	расчеты с клиентами по посредническим договорам	-	-	-	-	-	-
20	расчеты по начисленным доходам по акциям, долям, паям	-	-	-	-	-	-
21	расчеты с акционерами, участниками	-	-	-	-	-	-
22	прочее	-	-	-	-	-	-
23	Итого	-	-	-	-	-	-

Информация о кредитном качестве займов, прочих размещенных средств и прочей дебиторской задолженности на 31 декабря 2016г.

Таблица 62. 14

Номер строки	Наименование показателя	с задержкой платежа менее 30 дней	с задержкой платежа от 30 до 90 дней	с задержкой платежа от 90 до 180 дней	с задержкой платежа от 180 до 360 дней	с задержкой платежа свыше 360 дней	Итого
1	2	3	4	5	6	7	8
1	Просроченные, но не обесцененные займы, прочие размещенные средства и прочая дебиторская задолженность, в том числе:	-	-	-	-	-	-
2	долговые ценные бумаги	-	-	-	-	-	-
3	займы выданные	-	-	-	-	-	-
4	сделки обратного репо	-	-	-	-	-	-
5	расчеты по конверсионным операциям, производным финансовым инструментам, операциям с ценными бумагами и брокерским операциям	-	-	-	-	-	-
6	финансовая аренда	-	-	-	-	-	-
7	дебиторская задолженность по договорам, не содержащим значительного страхового риска	-	-	-	-	-	-
8	расчеты с клиентами по посредническим договорам	-	-	-	-	-	-
9	расчеты по начисленным доходам по акциям, долям, паям	-	-	-	-	-	-
10	расчеты с акционерами, участниками	-	-	-	-	-	-
11	прочее	-	-	-	-	-	-
12	Обесцененные займы, прочие размещенные средства и прочая дебиторская задолженность, в том числе:	221	-	-	-	-	221
13	долговые ценные бумаги	-	-	-	-	-	-
14	займы выданные	-	-	-	-	-	-
15	сделки обратного репо	-	-	-	-	-	-
16	расчеты по конверсионным операциям, производным финансовым инструментам, операциям с ценными бумагами и брокерским операциям	-	-	-	-	-	-
17	финансовая аренда	-	-	-	-	-	-
18	дебиторская задолженность по договорам, не содержащим значительного страхового риска	-	-	-	-	-	-
19	расчеты с клиентами по посредническим договорам	221	-	-	-	-	221
20	расчеты по начисленным доходам по акциям, долям, паям	-	-	-	-	-	-
21	расчеты с акционерами, участниками	-	-	-	-	-	-
22	прочее	-	-	-	-	-	-
23	Итого	221	-	-	-	-	221

62. 14. 1 Информация об изменении резервов под обесценение по финансовым активам представлена в примечании 25 настоящего приложения.

Географический анализ финансовых активов и обязательств страховщика на 31 декабря 2017 г.

Таблица 62. 15

Номер строки	Наименование показателя	Россия	Страны Организации экономического сотрудничества и развития	Другие страны	Итого
1	2	3	4	5	6
Раздел I. Активы					
1	Денежные средства и их эквиваленты	779 539	-	-	779 539
2	Депозиты и прочие размещенные средства в кредитных организациях и банках-нерезидентах	408 952	-	-	408 952
3	Финансовые активы, оцениваемые по справедливой стоимости, изменение которой отражается в составе прибыли или убытка, в том числе:	-	-	-	-
4	финансовые активы, переданные без прекращения признания	-	-	-	-
5	Финансовые активы, имеющиеся в наличии для продажи, в том числе:	-	-	-	-
6	финансовые активы, переданные без прекращения признания	-	-	-	-
7	Финансовые активы, удерживаемые до погашения, в том числе:	-	-	-	-
8	финансовые активы, переданные без прекращения признания	-	-	-	-
9	Дебиторская задолженность по операциям страхования, сострахования перестрахования	250 318	-	-	250 318
10	Дебиторская задолженность по операциям в сфере обязательного медицинского страхования	-	-	-	-
11	Займы, прочие размещенные средства и прочая дебиторская задолженность	3 211	-	-	3 211
12	Доля перестраховщиков в резервах по договорам страхования жизни, классифицированным как страховые	-	-	-	-
13	Доля перестраховщиков в обязательствах по договорам страхования жизни, классифицированным как инвестиционные	-	-	-	-
14	Доля перестраховщиков в резервах по страхованию иному, чем страхование жизни	-	304 696	-	304 696
15	Инвестиции в ассоциированные организации	-	-	-	-
16	Инвестиции в совместно контролируемые предприятия	-	-	-	-
17	Инвестиции в дочерние предприятия	-	-	-	-
18	Активы, включенные в выбывающие группы, классифицируемые как предназначенные для продажи	-	-	-	-
19	Предоплаты по тендерам	-	-	-	-
20	Итого активов	1 442 020	304 696	-	1 746 716
Раздел II. Обязательства					
21	Финансовые обязательства, оцениваемые по справедливой стоимости, изменение которой отражается в составе прибыли или убытка	-	-	-	-
22	Займы и прочие привлеченные средства	-	-	-	-
23	Выпущенные долговые ценные бумаги	-	-	-	-
24	Кредиторская задолженность по операциям в сфере обязательного медицинского страхования	-	-	-	-
25	Кредиторская задолженность по операциям страхования, сострахования перестрахования	34 291	158 813	-	193 104
26	Обязательства, включенные в выбывающие группы, классифицируемые как предназначенные для продажи	-	-	-	-

Номер строки	Наименование показателя	Россия	Страны Организации экономического сотрудничества и развития	Другие страны	Итого
1	2	3	4	5	6
27	Резервы по договорам страхования жизни, классифицированным как страховые	-	-	-	-
28	Обязательства по договорам страхования жизни, классифицированным как инвестиционные с негарантированной возможностью получения дополнительных выгод	-	-	-	-
29	Обязательства по договорам страхования жизни, классифицированным как инвестиционные без негарантированной возможности получения дополнительных выгод	-	-	-	-
30	Резервы по страхованию иному, чем страхование жизни	751 872	-	-	751 872
31	Прочие обязательства	27 603	55 886	-	83 489
32	Итого обязательств	813 766	214 699	-	1 028 465
33	Чистая балансовая позиция	628 254	89 997	-	718 251

Географический анализ финансовых активов и обязательств страховщика на 31 декабря 2016 г.

Таблица 62. 15

Номер строки	Наименование показателя	Россия	Страны Организации экономического сотрудничества и развития	Другие страны	Итого
1	2	3	4	5	6
Раздел I. Активы					
1	Денежные средства и их эквиваленты	869 053	-	-	869 053
2	Депозиты и прочие размещенные средства в кредитных организациях и банках-нерезидентах	154 995	-	-	154 995
3	Финансовые активы, оцениваемые по справедливой стоимости, изменение которой отражается в составе прибыли или убытка, в том числе:	-	-	-	-
4	финансовые активы, переданные без прекращения признания	-	-	-	-
5	Финансовые активы, имеющиеся в наличии для продажи, в том числе:	-	-	-	-
6	финансовые активы, переданные без прекращения признания	-	-	-	-
7	Финансовые активы, удерживаемые до погашения, в том числе:	-	-	-	-
8	финансовые активы, переданные без прекращения признания	-	-	-	-
9	Дебиторская задолженность по операциям страхования, сострахования перестрахования	179 185	19 746	-	198 931
10	Дебиторская задолженность по операциям в сфере обязательного медицинского страхования	-	-	-	-
11	Займы, прочие размещенные средства и прочая дебиторская задолженность	5 596	-	-	5 596
12	Доля перестраховщиков в резервах по договорам страхования жизни, классифицированным как страховые	-	-	-	-
13	Доля перестраховщиков в обязательствах по договорам страхования жизни, классифицированным как инвестиционные	-	-	-	-
14	Доля перестраховщиков в резервах по страхованию иному, чем страхование жизни	-	323 290	-	323 290

Номер строки	Наименование показателя	Россия	Страны Организации экономического сотрудничества и развития	Другие страны	Итого
1	2	3	4	5	6
15	Инвестиции в ассоциированные организации	-	-	-	-
16	Инвестиции в совместно контролируемые предприятия	-	-	-	-
17	Инвестиции в дочерние предприятия	-	-	-	-
18	Активы, включенные в выбывающие группы, классифицируемые как предназначенные для продажи	-	-	-	-
19	Предоплаты по тендерам	-	-	-	-
20	Итого активов	1 208 829	343 036	-	1 551 865
Раздел II. Обязательства					
21	Финансовые обязательства, оцениваемые по справедливой стоимости, изменение которой отражается в составе прибыли или убытка	-	-	-	-
22	Займы и прочие привлеченные средства	-	-	-	-
23	Выпущенные долговые ценные бумаги	-	-	-	-
24	Кредиторская задолженность по операциям в сфере обязательного медицинского страхования	-	-	-	-
25	Кредиторская задолженность по операциям страхования, сострахования перестрахования	27 822	110 453	-	138 275
26	Обязательства, включенные в выбывающие группы, классифицируемые как предназначенные для продажи	-	-	-	-
27	Резервы по договорам страхования жизни, классифицированным как страховые	-	-	-	-
28	Обязательства по договорам страхования жизни, классифицированным как инвестиционные с негарантированной возможностью получения дополнительных выгод	-	-	-	-
29	Обязательства по договорам страхования жизни, классифицированным как инвестиционные без негарантированной возможности получения дополнительных выгод	-	-	-	-
30	Резервы по страхованию иному, чем страхование жизни	731 505	-	-	731 505
31	Прочие обязательства	36 226	111 284	-	147 510
32	Итого обязательств	795 553	221 737	-	1 017 290
33	Чистая балансовая позиция	413 276	121 299	-	534 575

Анализ обязательств в разрезе сроков, оставшихся до погашения (на основе договорных недисконтированных денежных потоков) на 31 декабря 2017 г.

Таблица 62. 16

Номер строки	Наименование показателя	До 3 месяцев	От 3 месяцев до 1 года	От 1 года до 3 лет	От 3 до 5 лет	От 5 до 15 лет	Более 15 лет	Без срока погашения	Просроченные	Итого
1	2	3	4	5	6	7	8	9	10	11
1	Финансовые обязательства, оцениваемые по справедливой стоимости, изменение которой отражается в составе прибыли или убытка	-	-	-	-	-	-	-	-	-
2	Займы и прочие привлеченные средства	-	-	-	-	-	-	-	-	-
3	Выпущенные долговые ценные бумаги	-	-	-	-	-	-	-	-	-
4	Кредиторская задолженность по операциям в сфере обязательного медицинского страхования	-	-	-	-	-	-	-	-	-
5	Кредиторская задолженность по операциям страхования, сострахования и перестрахования	140 077	53 027	-	-	-	-	-	-	193 104
6	Обязательства, включенные в выбывающие группы, классифицируемые как предназначенные для продажи	-	-	-	-	-	-	-	-	-
7	Прочие обязательства	27 603	55 886	-	-	-	-	-	-	83 489
8	Итого обязательств	167 680	108 913	-	-	-	-	-	-	276 593

Анализ обязательств в разрезе сроков, оставшихся до погашения (на основе договорных недисконтированных денежных потоков) на 31 декабря 2016 г.

Таблица 62. 16

Номер строки	Наименование показателя	До 3 месяцев	От 3 месяцев до 1 года	От 1 года до 3 лет	От 3 до 5 лет	От 5 до 15 лет	Более 15 лет	Без срока погашения	Просроченные	Итого
1	2	3	4	5	6	7	8	9	10	11
1	Финансовые обязательства, оцениваемые по справедливой стоимости, изменение которой отражается в составе прибыли или убытка	-	-	-	-	-	-	-	-	-
2	Займы и прочие привлеченные средства	-	-	-	-	-	-	-	-	-
3	Выпущенные долговые ценные бумаги	-	-	-	-	-	-	-	-	-
4	Кредиторская задолженность по операциям в сфере обязательного медицинского страхования	-	-	-	-	-	-	-	-	-
5	Кредиторская задолженность по операциям страхования, сострахования и перестрахования	112 355	18 508	7 412	-	-	-	-	-	138 275
6	Обязательства, включенные в выбывающие группы, классифицируемые как предназначенные для продажи	-	-	-	-	-	-	-	-	-
7	Прочие обязательства	36 226	-	111 284	-	-	-	-	-	147 510
8	Итого обязательств	148 581	18 508	118 696	-	-	-	-	-	285 785

62. 16. 1 Для уменьшения подверженности страховщика риску того, что страховщик столкнется с трудностями при погашении обязательств, связанных с финансовыми активами (далее – риск ликвидности), используются анализ активов по срокам, оставшимся до погашения, с целью обеспечения достаточности финансирования для погашения обязательств по договорам страхования.
62. 16. 3 Договоры перестрахования на случай катастроф на основе эксцедента убытка предусматривают незамедлительное использование средств для удовлетворения требований в случае превышения определенного масштаба страхового случая.

Анализ финансовых активов и финансовых обязательств в разрезе сроков, оставшихся до погашения, на основе ожидаемых сроков погашения на 31 декабря 2017 г.

Таблица 62. 17

Номер строки	Наименование показателя	До 3 месяцев	От 3 месяцев до одного года	Свыше одного года	Итого
1	2	3	4	5	6
Раздел I. Активы					
1	Денежные средства и их эквиваленты	779 539	-	-	779 539
2	Депозиты и прочие размещенные средства в кредитных организациях и банках-нерезидентах	408 952	-	-	408 952
3	Финансовые активы, оцениваемые по справедливой стоимости, изменение которой отражается в составе прибыли или убытка, в том числе:	-	-	-	-
4	финансовые активы, переданные без прекращения признания	-	-	-	-
5	Финансовые активы, имеющиеся в наличии для продажи, в том числе:	-	-	-	-
6	финансовые активы, переданные без прекращения признания	-	-	-	-
7	Финансовые активы, удерживаемые до погашения, в том числе:	-	-	-	-
8	финансовые активы, переданные без прекращения признания	-	-	-	-
9	Дебиторская задолженность по операциям страхования, сострахования и перестрахования	175 675	66 502	8 141	250 318
10	Дебиторская задолженность по операциям в сфере обязательного медицинского страхования	-	-	-	-
11	Займы, прочие размещенные средства и прочая дебиторская задолженность	3 211	-	-	3 211
12	Доля перестраховщиков в резервах по договорам страхованию жизни, классифицированным как страховые	-	-	-	-
13	Доля перестраховщиков в обязательствах по страхованию жизни, классифицированным как инвестиционные	-	-	-	-
14	Доля перестраховщиков в резервах по страхованию иному, чем страхование жизни	18 849	93 100	192 747	304 696
15	Активы, включенные в выбывающие группы, классифицируемые как предназначенные для продажи	-	-	-	-
16	Прочие активы	13 983	-	-	13 983
17	Итого активов	1 400 209	159 602	200 888	1 760 699
Раздел II. Обязательства					
18	Финансовые обязательства, оцениваемые по справедливой стоимости, изменение которой отражается в составе прибыли или убытка	-	-	-	-
19	Займы и прочие привлеченные средства	-	-	-	-
20	Выпущенные долговые ценные бумаги	-	-	-	-
21	Кредиторская задолженность по операциям в сфере обязательного медицинского страхования	-	-	-	-
22	Кредиторская задолженность по операциям страхования, сострахования и перестрахования	140 077	53 027	0	193 104
23	Обязательства, включенные в выбывающие группы, классифицируемые как предназначенные для продажи	-	-	-	-
24	Резервы по договорам страхования жизни, классифицированным как страховые	-	-	-	-
25	Обязательства по договорам страхования жизни, классифицированным как инвестиционные с негарантированной возможностью получения дополнительных выгод	-	-	-	-

Номер строки	Наименование показателя	До 3 месяцев	От 3 месяцев до одного года	Свыше одного года	Итого
1	2	3	4	5	6
26	Обязательства по договорам страхования жизни, классифицированным как инвестиционные без негарантированной возможности получения дополнительных выгод	-	-	-	-
27	Резервы по страхованию иному, чем страхование жизни	48 562	233 023	470 287	751 872
28	Прочие обязательства	27 603	55 886	-	83 489
29	Итого обязательств	216 242	341 936	470 287	1 028 465
30	Итого разрыв ликвидности	1 183 967	(182 334)	(269 399)	732 234

Анализ финансовых активов и финансовых обязательств в разрезе сроков, оставшихся до погашения, на основе ожидаемых сроков погашения на 31 декабря 2016 г.

Таблица 62. 17

Номер строки	Наименование показателя	До 3 месяцев	От 3 месяцев до одного года	Свыше одного года	Итого
1	2	3	4	5	6
Раздел I. Активы					
1	Денежные средства и их эквиваленты	869 053	-	-	869 053
2	Депозиты и прочие размещенные средства в кредитных организациях и банках-нерезидентах	154 995	-	-	154 995
3	Финансовые активы, оцениваемые по справедливой стоимости, изменение которой отражается в составе прибыли или убытка, в том числе:	-	-	-	-
4	финансовые активы, переданные без прекращения признания	-	-	-	-
5	Финансовые активы, имеющиеся в наличии для продажи, в том числе:	-	-	-	-
6	финансовые активы, переданные без прекращения признания	-	-	-	-
7	Финансовые активы, удерживаемые до погашения, в том числе:	-	-	-	-
8	финансовые активы, переданные без прекращения признания	-	-	-	-
9	Дебиторская задолженность по операциям страхования, сострахования и перестрахования	155 024	25 537	18 370	198 931
10	Дебиторская задолженность по операциям в сфере обязательного медицинского страхования	-	-	-	-
11	Займы, прочие размещенные средства и прочая дебиторская задолженность	5 596	-	-	5 596
12	Доля перестраховщиков в резервах по договорам страхованию жизни, классифицированным как страховые	-	-	-	-
13	Доля перестраховщиков в обязательствах по страхованию жизни, классифицированным как инвестиционные	-	-	-	-
14	Доля перестраховщиков в резервах по страхованию иному, чем страхование жизни	26 070	166 212	131 008	323 290
15	Активы, включенные в выбывающие группы, классифицируемые как предназначенные для продажи	-	-	-	-
16	Прочие активы	11 622	-	-	11 622
17	Итого активов	1 222 360	191 749	149 378	1 563 487
Раздел II. Обязательства					
18	Финансовые обязательства, оцениваемые по справедливой стоимости, изменение которой отражается в составе прибыли или убытка	-	-	-	-
19	Займы и прочие привлеченные средства	-	-	-	-
20	Выпущенные долговые ценные бумаги	-	-	-	-

Номер строки	Наименование показателя	До 3 месяцев	От 3 месяцев до одного года	Свыше одного года	Итого
1	2	3	4	5	6
21	Кредиторская задолженность по операциям в сфере обязательного медицинского страхования	-	-	-	-
22	Кредиторская задолженность по операциям страхования, сострахования и перестрахования	112 355	18 508	7 412	138 275
23	Обязательства, включенные в выбывающие группы, классифицируемы как предназначенные для продажи	-	-	-	-
24	Резервы по договорам страхования жизни, классифицированным как страховые	-	-	-	-
25	Обязательства по договорам страхования жизни, классифицированным как инвестиционные с негарантированной возможностью получения дополнительных выгод	-	-	-	-
26	Обязательства по договорам страхования жизни, классифицированным как инвестиционные без негарантированной возможности получения дополнительных выгод	-	-	-	-
27	Резервы по страхованию иному, чем страхование жизни	65 170	378 285	288 050	731 505
28	Прочие обязательства	36 226	-	111 284	147 510
29	Итого обязательств	213 751	396 793	406 746	1 017 290
30	Итого разрыв ликвидности	1 008 609	(205 044)	(257 368)	546 197

Краткий обзор финансовых активов и обязательств страховщика в разрезе основных валют на 31 декабря 2017 г.

Таблица 62. 18

Номер строк	Наименование показателя	Рубли	Доллары США	Евро	Прочие валюты	Итого
1	2	3	4	5	6	7
Раздел I. Активы						
1	Денежные средства и их эквиваленты	690 116	-	89 423	-	779 539
2	Депозиты и прочие размещенные средства в кредитных организациях и банках-нерезидентах	408 952	-	-	-	408 952
3	Финансовые активы, оцениваемые по справедливой стоимости, изменение которой отражается в составе прибыли или убытка, в том числе:	-	-	-	-	-
4	финансовые активы, переданные без прекращения признания	-	-	-	-	-
5	Финансовые активы, имеющиеся в наличии для продажи, в том числе:	-	-	-	-	-
6	финансовые активы, переданные без прекращения признания	-	-	-	-	-
7	Финансовые активы, удерживаемые до погашения, в том числе:	-	-	-	-	-
8	финансовые активы, переданные без прекращения признания	-	-	-	-	-
9	Дебиторская задолженность по операциям страхования, сострахования и перестрахования	247 185	2 534	599	-	250 318
10	Дебиторская задолженность по операциям в сфере обязательного медицинского страхования	-	-	-	-	-
11	Займы, прочие размещенные средства и прочая дебиторская задолженность	3 211	-	-	-	3 211
12	Доля перестраховщиков в резервах по страхованию жизни, классифицированным как страховые	-	-	-	-	-
13	Доля перестраховщиков в резервах по страхованию жизни, классифицированным как инвестиционные	-	-	-	-	-
14	Доля перестраховщиков в резервах по страхованию иному, чем страхование жизни	304 696	-	-	-	304 696
15	Инвестиции в ассоциированные организации	-	-	-	-	-
16	Инвестиции в совместно контролируемые предприятия	-	-	-	-	-
17	Инвестиции в дочерние предприятия	-	-	-	-	-
18	Активы, включенные в выбывающие группы, классифицируемые как предназначенные для продажи	-	-	-	-	-
19	Прочие активы	13 983	-	-	-	13 983
20	Итого активов	1 668 143	2 534	90 022	-	1 760 699
Раздел II. Обязательства						
21	Финансовые обязательства, оцениваемые по справедливой стоимости, изменение которой отражается в составе прибыли или убытка	-	-	-	-	-
22	Займы и прочие привлеченные средства	-	-	-	-	-
23	Выпущенные долговые ценные бумаги	-	-	-	-	-
24	Кредиторская задолженность по операциям в сфере обязательного медицинского страхования	34 291	-	158 813	-	193 104

Номер строк	Наименование показателя	Рубли	Доллары США	Евро	Прочие валюты	Итого
1	2	3	4	5	6	7
25	Кредиторская задолженность по операциям страхования, сострахования и перестрахования	-	-	-	-	-
26	Обязательства, включенные в выбывающие группы, классифицируемые как предназначенные для продажи	-	-	-	-	-
27	Обязательства по договорам страхования жизни, классифицированным как страховые	-	-	-	-	-
28	Обязательства по договорам страхования жизни, классифицированным как инвестиционные с негарантированной возможностью получения дополнительных выгод	-	-	-	-	-
29	Обязательства по договорам страхования жизни, классифицированным как инвестиционные без негарантированной возможности получения дополнительных выгод	-	-	-	-	-
30	Резервы по страхованию иному, чем страхование жизни	751 872	-	-	-	751 872
31	Прочие обязательства	27 603	-	55 886	-	83 489
32	Итого обязательств	813 766	-	214 699	-	1 028 465
33	Чистая балансовая позиция	854 377	2 534	(124 677)	-	732 234

Краткий обзор финансовых активов и обязательств страховщика в разрезе основных валют на 31 декабря 2016 г.

Таблица 62. 18

Номер строк	Наименование показателя	Рубли	Доллары США	Евро	Прочие валюты	Итого
1	2	3	4	5	6	7
Раздел I. Активы						
1	Денежные средства и их эквиваленты	853 583	-	15 470	-	869 053
2	Депозиты и прочие размещенные средства в кредитных организациях и банках-нерезидентах	154 995	-	-	-	154 995
3	Финансовые активы, оцениваемые по справедливой стоимости, изменение которой отражается в составе прибыли или убытка, в том числе:	-	-	-	-	-
4	финансовые активы, переданные без прекращения признания	-	-	-	-	-
5	Финансовые активы, имеющиеся в наличии для продажи, в том числе:	-	-	-	-	-
6	финансовые активы, переданные без прекращения признания	-	-	-	-	-
7	Финансовые активы, удерживаемые до погашения, в том числе:	-	-	-	-	-
8	финансовые активы, переданные без прекращения признания	-	-	-	-	-
9	Дебиторская задолженность по операциям страхования, сострахования и перестрахования	175 354	2 941	20 636	-	198 931
10	Дебиторская задолженность по операциям в сфере обязательного медицинского страхования	-	-	-	-	-
11	Займы, прочие размещенные средства и прочая дебиторская задолженность	5 596	-	-	-	5 596
12	Доля перестраховщиков в резервах по страхованию жизни, классифицированным как страховые	-	-	-	-	-
13	Доля перестраховщиков в резервах по страхованию жизни, классифицированным как инвестиционные	-	-	-	-	-
14	Доля перестраховщиков в резервах по страхованию иному, чем страхование жизни	323 290	-	-	-	323 290
15	Инвестиции в ассоциированные организации	-	-	-	-	-
16	Инвестиции в совместно контролируемые предприятия	-	-	-	-	-
17	Инвестиции в дочерние предприятия	-	-	-	-	-
18	Активы, включенные в выбывающие группы, классифицируемые как предназначенные для продажи	-	-	-	-	-
19	Прочие активы	11 622	-	-	-	11 622
20	Итого активов	1 524 440	2 941	36 106	-	1 563 487
Раздел II. Обязательства						
21	Финансовые обязательства, оцениваемые по справедливой стоимости, изменение которой отражается в составе прибыли или убытка	-	-	-	-	-
22	Займы и прочие привлеченные средства	-	-	-	-	-
23	Выпущенные долговые ценные бумаги	-	-	-	-	-
24	Кредиторская задолженность по операциям в сфере обязательного медицинского страхования	-	-	-	-	-

Номер строк	Наименование показателя	Рубли	Доллары США	Евро	Прочие валюты	Итого
1	2	3	4	5	6	7
25	Кредиторская задолженность по операциям страхования, сострахования и перестрахования	27 822	-	110 453	-	138 275
26	Обязательства, включенные в выбывающие группы, классифицируемые как предназначенные для продажи	-	-	-	-	-
27	Обязательства по договорам страхования жизни, классифицированным как страховые	-	-	-	-	-
28	Обязательства по договорам страхования жизни, классифицированным как инвестиционные с негарантированной возможностью получения дополнительных выгод	-	-	-	-	-
29	Обязательства по договорам страхования жизни, классифицированным как инвестиционные без негарантированной возможности получения дополнительных выгод	-	-	-	-	-
30	Резервы по страхованию иному, чем страхование жизни	731 505	-	-	-	731 505
31	Прочие обязательства	36 226	-	111 284	-	147 510
32	Итого обязательств	795 553	-	221 737	-	1 017 290
33	Чистая балансовая позиция	728 887	2 941	(185 631)	-	546 197

62. 18. 1 Страховщик подвержен рыночному риску, который является риском финансовых потерь или снижения стоимости активов в результате неблагоприятного изменения рыночных цен (курсов иностранных валют, цен на драгоценные металлы, процентных ставок).

62. 18. 4 Основные операции страховщика осуществляются в рублях. При осуществлении сделок в долларах США и евро страховщик подвергается риску того, что справедливая стоимость будущих денежных потоков по финансовому инструменту будет колебаться вследствие изменений в валютных курсах (далее – валютный риск).

**Чувствительность капитала к допустимым изменениям в процентных ставках
на 31 декабря 2017 г.**

Таблица 62. 19

Номер строки	Валюта	Увеличение в базисных пунктах	Уменьшение в базисных пунктах	Чувствительность чистого процентного дохода	Чувствительность капитала
1	2	3	4	5	6
1	Рубль	100	(100)	9 713	7 770
2	Евро	100	(100)	-	-
3	Доллар США	100	(100)	-	-

**Чувствительность капитала к допустимым изменениям в процентных ставках
на 31 декабря 2016 г.**

Таблица 62. 19

Номер строки	Валюта	Увеличение в базисных пунктах	Уменьшение в базисных пунктах	Чувствительность чистого процентного дохода	Чувствительность капитала
1	2	3	4	5	6
1	Рубль	100	(100)	7 553	6 042
2	Евро	100	(100)	-	-
3	Доллар США	100	(100)	-	-

62. 19. 1 Страховщик принимает на себя риск, связанный с влиянием колебаний рыночных процентных ставок на его финансовое положение и потоки денежных средств (далее – процентный риск). Страховщик подвержен процентному риску в первую очередь в результате своей деятельности по размещению денежных средств в финансовые инструменты по фиксированным процентным ставкам в суммах и на сроки, отличающиеся от сумм и сроков выплат по страховым договорам.
62. 19. 2 Целью управления процентным риском является снижение влияния изменения процентных ставок на финансовый результат. В целях управления процентным риском согласно инвестиционной политике страховщика определены банки-контрагенты, используемые для размещения денежных средств в депозиты, а также стратегия страховщика в части сроков размещения.
62. 19. 3 Согласно действовавшей инвестиционной политике страховщика в 2017 и 2016 года инвестирование денежных средств осуществлялось в банковские депозиты в рублях со сроком размещения до 1 года. Также в 2017 и 2016 годах компания получала % на остаток по части расчетных счетов, открытых в банках. Для определения чувствительности капитала к допустимым изменениям были выбраны допущения по увеличению/уменьшению ставки по депозиту на +100/-100 б. п. и произведен пересчет начисленного процентного дохода по депозитам в каждом из случаев. Полученные разницы от пересчитанного результата к фактически имеющимся значениям процентного дохода по размещенным депозитам, начисленным в отчетности страховщика за соответствующие периоды, отражены в таблице в графе чувствительность чистого процентного дохода.

Примечание 68. Операции со связанными сторонами

Остатки по операциям со связанными сторонами на 31 декабря 2017 г.

Таблица 68. 1

Номер строки	Наименование статьи	Материнское предприятие	Дочерние предприятия	Совместно контролируемые предприятия	Ассоциированные предприятия	Ключевой управленческий персонал	Компании под общим контролем	Прочие связанные стороны	Итого
1	2	3	4	5	6	7	8	9	10
1	Денежные средства и их эквиваленты	95 866	-	-	-	-	-	-	95 866
2	Депозиты и прочие размещенные средства в кредитных организациях и банках-нерезидентах	-	-	-	-	-	-	-	-
3	Финансовые активы, оцениваемые по справедливой стоимости, изменение которой отражается в составе прибыли или убытка, в том числе:	-	-	-	-	-	-	-	-
3. 1	финансовые активы, переданные без прекращения признания	-	-	-	-	-	-	-	-
4	Финансовые активы, имеющиеся в наличии для продажи, в том числе:	-	-	-	-	-	-	-	-
4. 1	финансовые активы, переданные без прекращения признания	-	-	-	-	-	-	-	-
5	Финансовые активы, удерживаемые до погашения, в том числе:	-	-	-	-	-	-	-	-
5. 1	финансовые активы, переданные без прекращения признания	-	-	-	-	-	-	-	-
6	Займы, прочие размещенные средства и прочая дебиторская задолженность	-	-	-	-	-	-	-	-
7	Доля перестраховщиков в резервах по договорам страхования жизни, классифицированным как страховые	-	-	-	-	-	-	-	-

Номер строки	Наименование статьи	Материнское предприятие	Дочерние предприятия	Совместно контролируемые предприятия	Ассоциированные предприятия	Ключевой управленческий персонал	Компании под общим контролем	Прочие связанные стороны	Итого
1	2	3	4	5	6	7	8	9	10
8	Доля перестраховщиков в обязательствах по договорам страхования жизни, классифицированным как инвестиционные	-	-	-	-	-	-	-	-
9	Доля перестраховщиков в резервах по страхованию иному, чем страхование жизни	-	-	-	-	-	-	-	-
10	Дебиторская задолженность по операциям страхования, сострахования и перестрахования	-	-	-	-	-	-	-	-
11	Прочие активы	-	-	-	-	-	-	-	-
12	Финансовые обязательства, оцениваемые по справедливой стоимости, изменение которой отражается в составе прибыли или убытка	-	-	-	-	-	-	-	-
13	Займы и прочие привлеченные средства	-	-	-	-	-	-	-	-
14	Выпущенные долговые ценные бумаги	-	-	-	-	-	-	-	-
15	Кредиторская задолженность по операциям страхования, сострахования и перестрахования	123 073	-	-	-	-	-	-	123 073
16	Резервы по договорам страхования жизни, классифицированным как страховые	-	-	-	-	-	-	-	-
17	Обязательства по договорам страхования жизни, классифицированным как инвестиционные с негарантированной возможностью получения дополнительных выгод	-	-	-	-	-	-	-	-

Номер строки	Наименование статьи	Материнское предприятие	Дочерние предприятия	Совместно контролируемые предприятия	Ассоциированные предприятия	Ключевой управленческий персонал	Компании под общим контролем	Прочие связанные стороны	Итого
1	2	3	4	5	6	7	8	9	10
18	Обязательства по договорам страхования жизни, классифицированным как инвестиционные без негарантированной возможности получения дополнительных выгод	-	-	-	-	-	-	-	-
19	Резервы по страхованию иному, чем страхование жизни	-	-	-	-	-	-	-	-
20	Резервы – оценочные обязательства	-	-	-	-	-	-	-	-
21	Прочие обязательства	142 927	-	-	-	9 539	-	18 071	170 537

Остатки по операциям со связанными сторонами на 31 декабря 2016 г.

Таблица 68. 1

Номер строки	Наименование статьи	Материнское предприятие	Дочерние предприятия	Совместно контролируемые предприятия	Ассоциированные предприятия	Ключевой управленческий персонал	Компании под общим контролем	Прочие связанные стороны	Итого
1	2	3	4	5	6	7	8	9	10
1	Денежные средства и их эквиваленты	34 533	-	-	-	-	-	-	34 533
2	Депозиты и прочие размещенные средства в кредитных организациях и банках-нерезидентах	-	-	-	-	-	-	-	-
3	Финансовые активы, оцениваемые по справедливой стоимости, изменение которой отражается в составе прибыли или убытка, в том числе:	-	-	-	-	-	-	-	-
3. 1	финансовые активы, переданные без прекращения признания	-	-	-	-	-	-	-	-
4	Финансовые активы, имеющиеся в наличии для продажи, в том числе:	-	-	-	-	-	-	-	-
4. 1	финансовые активы, переданные без прекращения признания	-	-	-	-	-	-	-	-
5	Финансовые активы, удерживаемые до погашения, в том числе:	-	-	-	-	-	-	-	-
5. 1	финансовые активы, переданные без прекращения признания	-	-	-	-	-	-	-	-
6	Займы, прочие размещенные средства и прочая дебиторская задолженность	-	-	-	-	-	-	-	-
7	Доля перестраховщиков в резервах по договорам страхования жизни, классифицированным как страховые	-	-	-	-	-	-	-	-
8	Доля перестраховщиков в обязательствах по договорам страхования жизни, классифицированным как инвестиционные	-	-	-	-	-	-	-	-

Номер строки	Наименование статьи	Материнское предприятие	Дочерние предприятия	Совместно контролируемые предприятия	Ассоциированные предприятия	Ключевой управленческий персонал	Компании под общим контролем	Прочие связанные стороны	Итого
1	2	3	4	5	6	7	8	9	10
9	Доля перестраховщиков в резервах по страхованию иному, чем страхование жизни	-	-	-	-	-	-	-	-
10	Дебиторская задолженность по операциям страхования, сострахования и перестрахования	-	-	-	-	-	-	-	-
11	Прочие активы	-	-	-	-	-	-	-	-
12	Финансовые обязательства, оцениваемые по справедливой стоимости, изменение которой отражается в составе прибыли или убытка	-	-	-	-	-	-	-	-
13	Займы и прочие привлеченные средства	-	-	-	-	-	-	-	-
14	Выпущенные долговые ценные бумаги	-	-	-	-	-	-	-	-
15	Кредиторская задолженность по операциям страхования, сострахования и перестрахования	41 789	-	-	-	-	-	-	41 789
16	Резервы по договорам страхования жизни, классифицированным как страховые	-	-	-	-	-	-	-	-
17	Обязательства по договорам страхования жизни, классифицированным как инвестиционные с негарантированной возможностью получения дополнительных выгод	-	-	-	-	-	-	-	-
18	Обязательства по договорам страхования жизни, классифицированным как инвестиционные без негарантированной возможности получения дополнительных выгод	-	-	-	-	-	-	-	-
19	Резервы по страхованию иному, чем страхование жизни	-	-	-	-	-	-	-	-

Номер строки	Наименование статьи	Материнское предприятие	Дочерние предприятия	Совместно контролируемые предприятия	Ассоциированные предприятия	Ключевой управленческий персонал	Компании под общим контролем	Прочие связанные стороны	Итого
1	2	3	4	5	6	7	8	9	10
20	Резервы – оценочные обязательства	-	-	-	-	-	-	-	-
21	Прочие обязательства	94 610	-	-	-	7 449	-	19 686	121 745

Доходы и расходы по операциям со связанными сторонами за 2017 г.

Таблица 68. 2

Номер строки	Наименование показателя	Материнское предприятие	Дочерние предприятия	Совместно контролируемые предприятия	Ассоциированные предприятия	Ключевой управленческий персонал	Компании под общим контролем	Прочие связанные стороны	Итого
1	2	3	4	5	6	7	8	9	10
1	Страхование жизни, в том числе:	-	-	-	-	-	-	-	-
2	заработанные страховые премии – нетто-перестрахование	-	-	-	-	-	-	-	-
3	выплаты -нетто-перестрахование	-	-	-	-	-	-	-	-
4	изменение страховых резервов по страхованию жизни – нетто-перестрахование	-	-	-	-	-	-	-	-
5	расходы по ведению страховых операций – нетто-перестрахование	-	-	-	-	-	-	-	-
6	прочие доходы по страхованию жизни	-	-	-	-	-	-	-	-
7	прочие расходы по страхованию жизни	-	-	-	-	-	-	-	-
8	Страхование иное, чем страхование жизни, в том числе:	-	-	-	-	-	-	-	-
9	заработанные страховые премии – нетто-перестрахование	(139 733)	-	-	-	-	-	-	(139 733)
10	состоявшиеся убытки - нетто-перестрахование	18 426	-	-	-	-	-	-	18 426
11	расходы по ведению страховых операций – нетто-перестрахование	-	-	-	-	-	-	-	-
12	прочие доходы по страхованию иному, чем страхование жизни	-	-	-	-	-	-	-	-

Номер строки	Наименование показателя	Материнское предприятие	Дочерние предприятия	Совместно контролируемые предприятия	Ассоциированные предприятия	Ключевой управленческий персонал	Компании под общим контролем	Прочие связанные стороны	Итого
1	2	3	4	5	6	7	8	9	10
13	прочие расходы по страхованию иному, чем страхование жизни	(11 384)	-	-	-	-	-	-	(11 384)
14	Процентные доходы	1 076	-	-	-	-	-	-	1 076
15	Доходы за вычетом расходов (расходы за вычетом доходов) по операциям с финансовым инструментами, оцениваемыми по справедливой стоимости, изменение которой отражается в составе прибыли или убытка	-	-	-	-	-	-	-	-
16	Доходы за вычетом расходов (расходы за вычетом доходов) по операциям с финансовыми активами, имеющимися в наличии для продажи	-	-	-	-	-	-	-	-
17	Доходы за вычетом расходов (расходы за вычетом доходов) от операций с инвестиционным имуществом	-	-	-	-	-	-	-	-
18	Доходы за вычетом расходов (расходы за вычетом доходов) по операциям с иностранной валютой	-	-	-	-	-	-	-	-
19	Прочие инвестиционные доходы за вычетом расходов (расходы за вычетом доходов)	-	-	-	-	-	-	-	-
20	Общие и административные расходы	(54 153)	-	-	-	(25 235)	-	(41 658)	(121 046)
21	Процентные расходы	-	-	-	-	-	-	-	-
22	Прочие доходы	-	-	-	-	-	-	-	-
23	Прочие расходы	-	-	-	-	-	-	-	-
24	Чистые (расходы) доходы от хеджирования денежных потоков	-	-	-	-	-	-	-	-
25	Прочий совокупный доход (убыток) от прочих операций	-	-	-	-	-	-	-	-

Доходы и расходы по операциям со связанными сторонами за 2016 г.

Таблица 68. 2

Номер строки	Наименование показателя	Материнское предприятие	Дочерние предприятия	Совместно контролируемые предприятия	Ассоциированные предприятия	Ключевой управленческий персонал	Компании под общим контролем	Прочие связанные стороны	Итого
1	2	3	4	5	6	7	8	9	10
1	Страхование жизни, в том числе:	-	-	-	-	-	-	-	-
2	заработанные страховые премии – нетто-перестрахование	-	-	-	-	-	-	-	-
3	выплаты -нетто-перестрахование	-	-	-	-	-	-	-	-
4	изменение страховых резервов по страхованию жизни – нетто-перестрахование	-	-	-	-	-	-	-	-
5	расходы по ведению страховых операций – нетто-перестрахование	-	-	-	-	-	-	-	-
6	прочие доходы по страхованию жизни	-	-	-	-	-	-	-	-
7	прочие расходы по страхованию жизни	-	-	-	-	-	-	-	-
8	Страхование иное, чем страхование жизни, в том числе:	-	-	-	-	-	-	-	-
9	заработанные страховые премии – нетто-перестрахование	(121 300)	-	-	-	-	-	-	(121 300)
10	состоявшиеся убытки - нетто-перестрахование	69 163	-	-	-	-	-	-	69 163
11	расходы по ведению страховых операций – нетто-перестрахование	-	-	-	-	-	-	-	-
12	прочие доходы по страхованию иному, чем страхование жизни	-	-	-	-	-	-	-	-
13	прочие расходы по страхованию иному, чем страхование жизни	-	-	-	-	-	-	-	-
14	Процентные доходы	504	-	-	-	-	-	-	504

Номер строки	Наименование показателя	Материнское предприятие	Дочерние предприятия	Совместно контролируемые предприятия	Ассоциированные предприятия	Ключевой управленческий персонал	Компании под общим контролем	Прочие связанные стороны	Итого
1	2	3	4	5	6	7	8	9	10
15	Доходы за вычетом расходов (расходы за вычетом доходов) по операциям с финансовыми инструментами, оцениваемыми по справедливой стоимости, изменение которой отражается в составе прибыли или убытка	-	-	-	-	-	-	-	-
16	Доходы за вычетом расходов (расходы за вычетом доходов) по операциям с финансовыми активами, имеющимися в наличии для продажи	-	-	-	-	-	-	-	-
17	Доходы за вычетом расходов (расходы за вычетом доходов) от операций с инвестиционным имуществом	-	-	-	-	-	-	-	-
18	Доходы за вычетом расходов (расходы за вычетом доходов) по операциям с иностранной валютой	-	-	-	-	-	-	-	-
19	Прочие инвестиционные доходы за вычетом расходов (расходы за вычетом доходов)	-	-	-	-	-	-	-	-
20	Общие и административные расходы	(94 610)	-	-	-	(20 162)	-	(29 314)	(144 086)
21	Процентные расходы	-	-	-	-	-	-	-	-
22	Прочие доходы	-	-	-	-	-	-	-	-
23	Прочие расходы	-	-	-	-	-	-	-	-
24	Чистые (расходы) доходы от хеджирования денежных потоков	-	-	-	-	-	-	-	-
25	Прочий совокупный доход (убыток) от прочих операций	-	-	-	-	-	-	-	-

Информация о размере вознаграждения ключевому управленческому персоналу

Таблица 68. 3

Номер строки	Наименование показателя	2017 г.	2016 г.
1	2	3	4
1	Краткосрочные вознаграждения	25 235	20 162
2	Обязательства по пенсионному обеспечению	-	-
3	Долгосрочные вознаграждения	-	-
4	Выходные пособия	-	-
5	Выплаты на основе долевых инструментов	-	-

Примечание 69. События после окончания отчетного периода

69.1.1 Проведение общего собрания акционеров по рассмотрению годовой бухгалтерской (финансовой) отчетности за 2017 год и принятие решение о распределении чистой прибыли Общества планируется на апрель 2018 года.

Смена Генерального директора Общества:

- 1) г-жа Гуца Полина Борисовна прекратила осуществлять полномочия Генерального директора Общества 15 января 2018 г. на основании Протокола Заседания Совета директор Общества № 1-12-2017 от 8 января 2018 года (далее - "Протокол"), последний день работы г-жи Гуца Полины Борисовны в должности Генерального директора Общества - 15 января 2018 года;
- 2) г-н Чекулаев Василий Юрьевич назначен новым Генеральным директором Общества с 16 января 2018 года в соответствии с Протоколом, первый день работы г-на Чекулаева Василии Юрьевича в должности Генерального директора Общества - 16 января 2018 года.

Протинуровано, пронумеровано и
скреплено печатью 104 страниц



Генеральный директор
ЗАО «Делит и Туш СНГ»

Пономаренко Е.В.

