

**Закрытое акционерное общество
«КОФАС РУС
СТРАХОВАЯ КОМПАНИЯ»**

**Годовая отчетность за 2015 год
и аудиторское заключение**

АУДИТОРСКОЕ ЗАКЛЮЧЕНИЕ

Акционеры Закрытого акционерного общества «Кофас Рус Страховая Компания»

Мы провели аудит прилагаемой годовой бухгалтерской (финансовой) отчетности Закрытого акционерного общества «Кофас Рус Страховая Компания» (далее «Общество/Страховщик») за 2015 год (далее – «годовая отчетность»), которая состоит из:

- Бухгалтерского баланса страховщика по состоянию на 31 декабря 2015 года;
- Отчета о финансовых результатах страховщика за 2015 год;
- Приложений к бухгалтерскому балансу и отчету о финансовых результатах:
 - Отчета об изменениях капитала страховщика за 2015 год;
 - Отчета о движении денежных средств страховщика за 2015 год
 - Пояснений к бухгалтерскому балансу страховщика и отчету о финансовых результатах страховщика

Ответственность аудируемого лица за годовую отчетность

Руководство аудируемого лица несет ответственность за составление и достоверность данной годовой отчетности в соответствии с установленными в Российской Федерации правилами составления годовой отчетности и за систему внутреннего контроля, необходимую для составления годовой отчетности, не содержащую существенных искажений вследствие недобросовестных действий или ошибок.

Ответственность аудитора

Наша ответственность заключается в выражении мнения о достоверности годовой отчетности на основе проведенного нами аудита. Мы проводили аудит в соответствии с федеральными стандартами аудиторской деятельности. Данные стандарты требуют соблюдения применимых этических норм, а также планирования и проведения аудита таким образом, чтобы получить достаточную уверенность в том, что годовая отчетность не содержит существенных искажений.

Аудит включал проведение аудиторских процедур, направленных на получение аудиторских доказательств, подтверждающих числовые показатели в годовой отчетности и раскрытие в ней информации. Выбор аудиторских процедур является предметом нашего суждения, которое основывается на оценке риска существенных искажений, допущенных вследствие недобросовестных действий или ошибок. В процессе оценки данного риска нами рассмотрена система внутреннего контроля, обеспечивающая составление и достоверность годовой отчетности с целью выбора соответствующих аудиторских процедур, но не с целью выражения мнения об эффективности системы внутреннего контроля.

Аудит также включал оценку надлежащего характера применяемой учетной политики и обоснованности оценочных показателей, полученных руководством аудируемого лица, а также оценку представления годовой отчетности в целом.

Мы полагаем, что полученные в ходе аудита аудиторские доказательства дают достаточные и надлежащие основания для выражения мнения о достоверности годовой отчетности.

Наименование «Делойт» относится к одному либо любому количеству юридических лиц, входящих в «Делойт Туш Томацу Лимитед», частную компанию с ответственностью участников в гарантированных ими пределах, зарегистрированную в соответствии с законодательством Великобритании; каждое такое юридическое лицо является самостоятельным и независимым юридическим лицом. Подробная информация о юридической структуре «Делойт Туш Томацу Лимитед» и входящих в нее юридических лиц представлена на сайте www.deloitte.com/about. Подробная информация о юридической структуре «Делойта» в СНГ представлена на сайте www.deloitte.ru/about.

Мнение

По нашему мнению, годовая отчетность отражает достоверно во всех существенных отношениях финансовое положение Закрытого акционерного общества «Кофас Рус Страховая Компания» по состоянию на 31 декабря 2015 года, результаты его финансово-хозяйственной деятельности и движение денежных средств за 2015 год в соответствии с установленными в Российской Федерации правилами составления годовой отчетности.

Отчет о результатах процедур в соответствии с требованиями статьи 29 Закона от 27 ноября 1992 года № 4015-1 «Об организации страхового дела в Российской Федерации»

Руководство Общества несет ответственность за выполнение Обществом требований финансовой устойчивости и платежеспособности, установленных Законом от 27 ноября 1992 года № 4015-1 «Об организации страхового дела в Российской Федерации» (далее – «Закон») и нормативными актами органа страхового надзора, а также за организацию системы внутреннего контроля Общества в соответствии с требованиями Закона.

В соответствии со статьей 29 Закона в ходе аудита годовой отчетности Общества за 2015 год мы провели процедуры с целью проверки выполнения Обществом по состоянию на 31 декабря 2015 года требований финансовой устойчивости и платежеспособности, установленных Законом и нормативными актами органа страхового надзора, и эффективности организации системы внутреннего контроля Общества, требования к организации и осуществлению которого установлены Законом.

Указанные процедуры были выбраны на основе нашего суждения и ограничивались запросами, анализом, изучением внутренних организационно-распорядительных и иных документов Общества, сравнением внутренних требований, порядков и методологий, с требованиями, установленными Законом и нормативными актами органа страхового надзора, а также пересчетом, сравнением и сверкой числовых показателей и иной информации.

В результате проведенной нами проверки установлено следующее:

1. В части выполнения Обществом по состоянию на 31 декабря 2015 года требований Закона и нормативных актов органа страхового надзора к финансовой устойчивости и платежеспособности мы установили, что:
 - Общество по состоянию на 31 декабря 2015 года обладает оплаченным уставным капиталом, размер которого не ниже установленного Законом минимального значения.
 - Состав и структура активов, принятых Обществом для покрытия страховых резервов по состоянию на 31 декабря 2015 года, соответствуют требованиям, установленным нормативными актами органа страхового надзора.
 - Состав и структура активов, принятых Обществом для покрытия собственных средств (капитала) по состоянию на 31 декабря 2015 года, соответствуют требованиям, установленным нормативными актами органа страхового надзора.
 - Значение нормативного соотношения собственных средств (капитала) и принятых обязательств Общества по состоянию на 31 декабря 2015 года находится в пределах лимитов, установленных нормативными актами органа страхового надзора.
 - По состоянию на 31 декабря 2015 года порядок расчета страховых резервов Общества соответствует порядку расчета, установленному требованиями нормативных актов органа страхового надзора, и расчет страховых резервов по состоянию на 31 декабря 2015 года произведен в соответствии с положением Общества о порядке формирования страховых резервов.

Мы не проводили каких-либо процедур в отношении данных бухгалтерского учета Общества, кроме процедур, которые сочли необходимыми для целей выражения мнения о том, отражает ли годовая бухгалтерская отчетность Общества достоверно во всех существенных отношениях его финансовое положение по состоянию на 31 декабря 2015 года, результаты его финансово-хозяйственной деятельности и движение денежных средств за 2015 год в соответствии с российскими правилами составления годовой бухгалтерской отчетности страховыми организациями.

2. В части эффективности организации системы внутреннего контроля Общества мы установили, что:

- Учредительные документы и внутренние организационно-распорядительные документы Общества, действующие по состоянию на 31 декабря 2015 года, устанавливают полномочия лиц, осуществляющих внутренний контроль Общества в соответствии с Законом.
- Обществом по состоянию на 31 декабря 2015 года назначен внутренний аудитор.
- Внутренний аудитор Общества подчинен и подотчетен Совету Директоров Общества.
- Для страховых и страховых медицинских организаций Положение о внутреннем аудите Общества, действующее по состоянию на 31 декабря 2015 года, содержит элементы, требуемые Законом, и утверждено в соответствии с указанным Законом.
- Отчеты внутреннего аудитора Общества о результатах проведенных проверок в течение 2015 года подготавливались с требуемой Законом периодичностью и включали наблюдения, сделанные внутренним аудитором в отношении нарушений и недостатков в деятельности Общества, их последствиях, рекомендации по их устранению и информацию о ходе устранения ранее выявленных нарушений и недостатков в деятельности Общества.
- В течение 2015 года Совет Директоров, исполнительные органы управления Общества рассматривали отчеты, подготовленные внутренним аудитором.

Процедуры в отношении эффективности организации системы внутреннего контроля Общества были проведены нами исключительно с целью проверки соответствия указанных в Законе и описанных выше элементов организации системы внутреннего контроля требованиям Закона.

Deloitte & Touche


29 марта 2016 года

Москва, Российская Федерация

Екатерина Владимировна Пономаренко

Пономаренко Екатерина Владимировна, Генеральный Директор
(квалификационный аттестат № 0190 от 28 ноября 2011 года)

ЗАО «Делойт и Туш СНГ»



АУДИРУЕМОЕ ЛИЦО: Закрытое акционерное общество
«Кофас Рус Страховая Компания»

Свидетельство о государственной регистрации № 77 011320844.
Выдано 30.10.1992 г. Московской регистрационной палатой.

Свидетельство о внесении записи в ЕГРЮЛ №1027739019000.
Выдано 30.09.2009 г. Межрайонной инспекцией ФНС № 46 по г. Москве.

Юридический адрес ЗАО «Кофас Рус Страховая Компания»:
125047, Москва, ул. 1-я Тверская-Ямская, д. 23, стр. 1.

Независимый аудитор: ЗАО «Делойт и Туш СНГ»

Свидетельство о государственной регистрации № 018.482.
Выдано Московской регистрационной палатой 30.10.1992 г.

Основной государственный регистрационный номер:
1027700425444

Свидетельство о внесении записи в ЕГРЮЛ:
серия 77 № 004840299, выдано 13.11.2002 г. Межрайонной
Инспекцией МНС России № 39 по г. Москва.

Свидетельство о членстве в СРО аудиторов «НП «Аудиторская
Палата России» от 20.05.2009 г. № 3026, ОРНЗ 10201017407.

БУХГАЛТЕРСКИЙ БАЛАНС СТРАХОВЩИКА

на 31 декабря 2015 года

		КОДЫ		
		0710001		
		31	12	2015
		60519464		
		1097746176714		
		4209		
		7710748467		
		66		
		1 22 67	23	
		384		


Форма № 1-страховщик по ОКУД
 Дата (число, месяц, год)

Закрытое акционерное общество «Кофас Рус Страховая
 Компания»

Страховщик _____ по ОКПО
 Основной государственный регистрационный номер _____ по ЕГРЮЛ
 Регистрационный номер страховщика _____ по ЕГРССД
 Идентификационный номер налогоплательщика _____ ИНН
 Вид экономической деятельности _____ Страхование _____ по ОКВЭД
 Организационно-правовая форма / форма собственности _____ по ОКОПФ /
 Непубличное акционерное общество / Иностраннх юр. лиц _____ ОКФС
 Единица измерения: тыс. руб. / млн. руб. (ненужное зачеркнуть) _____ по ОКЕИ
 Место нахождения (адрес) _____ 125047, г. Москва, ул. 1-я Тверская-Ямская, д. 23, стр. 1

Пояснения	Наименование показателя	Код строки	На 31 декабря 2015 г.	На 31 декабря 2014 г.	На 31 декабря 2013 г.
1	2	3	4	5	6
	А К Т И В				
	I. Активы				
-	Нематериальные активы	1110	-	-	-
2.1	Основные средства	1120	1 303	1 730	1 382
-	Доходные вложения в материальные ценности	1130	-	-	-
3.1	Финансовые вложения (за исключением денежных эквивалентов)	1140	705 535	495 000	520 000
-	Отложенные налоговые активы	1150	3 932	2 913	2 320
4.1	Запасы	1210	447	235	144
-	Налог на добавленную стоимость по приобретенным ценностям	1220	-	-	-
-	Доля перестраховщиков в страховых резервах по страхованию жизни	1230	-	-	-
6	Доля перестраховщиков в страховых резервах по страхованию иному, чем страхование жизни	1240	738 925	305 430	145 544
5.1	Дебиторская задолженность	1250	171 558	188 358	175 135
-	Депо премий у перестрахователей	1260	-	-	-
-	Денежные средства и денежные эквиваленты	1270	347 964	498 318	322 843
-	Прочие активы	1290	17 814	12 336	18 564
-	ИТОГО ПО РАЗДЕЛУ I	1300	1 987 478	1 504 320	1 185 932
-	БАЛАНС	1000	1 987 478	1 504 320	1 185 932

Пояснения	Наименование показателя	Код строки	На 31 декабря 2015 г.	На 31 декабря 2014 г.	На 31 декабря 2013 г.
1	2	3	4	5	6
	П А С С И В				
	II. Капитал и резервы				
-	Уставный капитал	2110	195 000	120 000	120 000
-	Собственные акции (доли), выкупленные у акционеров (участников)	2120	-	-	-
-	Переоценка имущества	2130	-	-	-
-	Добавочный капитал (без переоценки)	2140	90 000	90 000	90 000
-	Резервный капитал	2150	9 750	6 000	6 000
-	Нераспределенная прибыль (непокрытый убыток)	2160	139 525	155 956	112 184
-	ИТОГО ПО РАЗДЕЛУ II	2100	434 275	371 956	328 184
	III. Обязательства				
-	Страховые резервы по страхованию жизни	2210	-	-	-
6	Страховые резервы по страхованию иному, чем страхование жизни	2220	1 319 914	1 045 513	775 450
-	Заемные средства	2230	180 457	-	-
-	Отложенные налоговые обязательства	2240	5	5	5
7	Оценочные обязательства	2250	20 861	15 767	12 177
-	Депо премий перестраховщиков	2260	-	-	-
5.3	Кредиторская задолженность	2270	27 422	64 190	66 832
-	Доходы будущих периодов	2280	-	-	-
-	Прочие обязательства	2290	4 544	6 889	3 284
-	ИТОГО ПО РАЗДЕЛУ III	2200	1 553 203	1 132 364	857 748
-	БАЛАНС	2000	1 987 478	1 504 320	1 185 932



Васьков Владимир
Олегович
(расшифровка подписи)

Главный бухгалтер

(подпись)

Афанасьева Татьяна
Евгеньевна
(расшифровка подписи)

ОТЧЕТ О ФИНАНСОВЫХ РЕЗУЛЬТАТАХ СТРАХОВЩИКА
за 2015 год

	Форма № 2-страховщик по ОКУД	КОДЫ		
	Дата (число, месяц, год)	0710002		
		31	12	2015
Страховщик	Закрытое акционерное общество «Кофас Рус Страховая Компания»	по ОКПО 60519464		
Основной государственный регистрационный номер		по ЕГРЮЛ 1097746176714		
Регистрационный номер страховщика		по ЕГРССД 4209		
Идентификационный номер налогоплательщика		ИНН 7710748467		
Вид экономической деятельности	Страхование	по ОКВЭД 66		
Организационно-правовая форма / форма собственности	Непубличное акционерное общество / Иностраннх юр. лиц	по ОКОПФ / ОКФС 1 22 67 23		
Единица измерения: тыс. руб. / млн. руб. (ненужное зачеркнуть)		по ОКЕИ 384		

Пояснения	Наименование показателя	Код строки	За 2015 г.	За 2014 г.
1	2	3	4	5
	I. Страхование жизни			
-	Страховые премии (взносы) – нетто-перестрахование	1100	-	-
-	страховые премии (взносы) по договорам страхования, сострахования и перестрахования – всего	1110	-	-
-	страховые премии (взносы), переданные в перестрахование	1120	-	-
-	Доходы по инвестициям	1200	-	-
-	Расходы по инвестициям	1300	-	-
-	Выплаты – нетто-перестрахование	1400	-	-
-	выплаты по договорам страхования, сострахования и перестрахования – всего	1410	-	-
-	доля перестраховщиков в выплатах	1420	-	-
-	дополнительные выплаты (страховые бонусы)	1430	-	-
-	Изменение страховых резервов по страхованию жизни – нетто-перестрахование	1500	-	-
-	изменение страховых резервов по страхованию жизни – всего	1510	-	-
-	изменение доли перестраховщиков в страховых резервах по страхованию жизни	1520	-	-
-	Расходы по ведению страховых операций – нетто-перестрахование	1600	-	-
-	аквизиционные расходы	1610	-	-
-	иные расходы по ведению страховых операций	1620	-	-
-	перестраховочная комиссия и танъемы по договорам перестрахования	1630	-	-
-	Прочие доходы по страхованию жизни	1700	-	-
-	Прочие расходы по страхованию жизни	1800	-	-
-	Результат от операций по страхованию жизни	1000	-	-

Пояснения	Наименование показателя	Код строки	За 2015 г.	За 2014 г.
1	2	3	4	5
	II. Страхование иное, чем страхование жизни			
8.1	Заработанные страховые премии – нетто-перестрахование	2100	266 781	262 603
8.1	страховые премии по договорам страхования, сострахования и перестрахования – всего	2110	673 179	597 571
8.1	страховые премии, переданные в перестрахование	2120	(404 102)	(318 774)
8.1	изменение резерва незаработанной премии – всего	2130	(68 296)	(134 807)
8.1	изменение доли перестраховщиков в резерве незаработанной премии	2140	66 000	118 613
8.2	Состоявшиеся убытки – нетто-перестрахование	2200	(444 656)	(161 340)
8.2	выплаты по договорам страхования, сострахования и перестрахования – всего	2210	(1 036 034)	(151 351)
8.2	расходы по урегулированию убытков	2220	(13 817)	(14 256)
8.2	доля перестраховщиков в выплатах	2230	677 314	53 589
8.2	изменение резервов убытков – всего	2240	(439 614)	(90 595)
8.2	изменение доли перестраховщиков в резервах убытков	2250	367 495	41 273
6	Изменение иных страховых резервов	2300	233 509	(44 661)
-	Изменение доли перестраховщиков в иных страховых резервах	2400	-	-
-	Отчисления от страховых премий	2500	-	-
-	Расходы по ведению страховых операций – нетто-перестрахование	2600	(52 930)	(26 647)
8.4.2	аквизиционные расходы	2610	(94 574)	(64 370)
-	иные расходы по ведению страховых операций	2620	(22 833)	(20 491)
-	перестраховочная комиссия и тантьемы по договорам перестрахования	2630	64 477	58 214
8.5.2	Доходы по инвестициям	2700	88 488	70 475
-	Расходы по инвестициям	2800	-	-
-	Прочие доходы по страхованию иному, чем страхование жизни	2910	4 417	-
-	Прочие расходы по страхованию иному, чем страхование жизни	2920	(12 147)	-
-	Результат от операций по страхованию иному, чем страхование жизни	2000	83 462	100 430
	III. Доходы и расходы, не связанные со страховыми операциями			
8.7	Управленческие расходы	3100	(59 163)	(52 754)
8.7	Прочие доходы	3200	61 516	15 759
8.7	Прочие расходы	3300	(4 939)	(7 868)
-	Прибыль (убыток) до налогообложения	3400	80 876	55 567
-	Текущий налог на прибыль	3500	(18 557)	(11 794)
-	в том числе:			
-	постоянные налоговые обязательства (активы)	3510	-	-
-	Изменение отложенных налоговых обязательств	3600	-	-
-	Изменение отложенных налоговых активов	3700	-	-
-	Прочее	3800	-	-
-	-	3900	-	-
-	Чистая прибыль (убыток)	3000	62 319	43 773

Пояснения	Наименование показателя	Код строки	За 2015 г.	За 2014 г.
1	2	3	4	5
	СПРАВОЧНО:			
-	Результат от переоценки имущества, не включаемый в чистую прибыль (убыток) отчетного периода	4100	-	-
-	Результат от прочих операций, не включаемый в чистую прибыль (убыток) отчетного периода	4200	-	-
-	Совокупный финансовый результат отчетного периода	4300	62 319	43 773
-	Базовая прибыль (убыток) на акцию	4400	0.96	1.09
-	Разводненная прибыль (убыток) на акцию	4500	-	-

Руководитель



(подпись)

Васьков Владимир
Олегович
(расшифровка подписи)

Главный бухгалтер

(подпись)

Афанасьева Татьяна
Евгеньевна
(расшифровка подписи)

ОТЧЕТ ОБ ИЗМЕНЕНИЯХ КАПИТАЛА СТРАХОВЩИКА
за 2015 год

Страховщик Закрытое акционерное общество «Кофас Рус Страховая Компания»
 Основной государственный регистрационный номер _____
 Регистрационный номер страховщика _____
 Идентификационный номер налогоплательщика _____
 Вид экономической деятельности Страхование
 Организационно-правовая форма / форма собственности _____
 Непубличное акционерное общество / Иностранного юр. лиц _____
 Единица измерения: тыс. руб. / млн. руб. (ненужное зачеркнуть)

КОДЫ		
0710003		
31	12	2015
Дата (число, месяц, год)		
по ОКПО 60519464		
по ЕГРЮЛ 1097746176714		
по ЕГРССД 4209		
ИНН 7710748467		
по ОКВЭД 66		
по ОКОПФ / ОКФС 1 22 67		23
по ОКЕИ 384		

1. Движение капитала

Наименование показателя	Код строки	Уставный капитал	Собственные акции (доли), выкупленные у акционеров (участников)	Добавочный капитал	Резервный капитал	Нераспределенная прибыль (непокрытый убыток)	Итого
1	2	3	4	5	6	7	8
Величина капитала на 31 декабря 2013 г.	1000	120 000	-	90 000	6 000	112 184	328 184
За 2014 г.							
Увеличение капитала – всего	1100	-	-	-	-	43 773	43 773
в том числе:							
чистая прибыль	1110	x	x	x	x	43 773	43 773
переоценка имущества	1120	x	x	-	x	x	-
доходы, относящиеся непосредственно на увеличение капитала	1130	x	x	-	x	-	-
дополнительный выпуск акций (дополнительные вклады участников общества, вклады третьих лиц, принимаемых в общество)	1140	-	-	-	x	x	-
увеличение номинальной стоимости акций (долей участников)	1150	-	-	-	x	-	x
реорганизация юридического лица	1160	-	-	-	-	-	-
-	1170	-	-	-	-	-	-

Наименование показателя	Код строки	Уставный капитал	Собственные акции (доли), выкупленные у акционеров (участников)	Добавочный капитал	Резервный капитал	Нераспределенная прибыль (непокрытый убыток)	Итого
1	2	3	4	5	6	7	8
Уменьшение капитала – всего	1200	-	-	-	-	-	-
в том числе:							
убыток	1210	x	x	x	x	-	-
переоценка имущества	1220	x	x	-	x	-	-
расходы, относящиеся непосредственно на уменьшение капитала	1230	x	x	-	x	-	-
уменьшение номинальной стоимости акций (долей участников)	1240	-	-	-	x	-	-
уменьшение количества акций (погашение долей)	1250	-	-	-	x	-	-
реорганизация юридического лица	1260	-	-	-	-	-	-
дивиденды и иные аналогичные выплаты по распределению прибыли в пользу собственников (участников)	1270	x	x	x	x	-	-
-	1280	-	-	-	-	-	-
Изменение добавочного капитала	1300	x	x	-	-	-	x
Изменение резервного капитала	1400	x	x	x	-	-	x
Величина капитала на 31 декабря 2014 г.	2000	120 000	-	90 000	6 000	155 956	371 956
За 2015 г.							
Увеличение капитала – всего	2100	75 000	-	-	-	62 319	137 319
в том числе:							
чистая прибыль	2110	x	x	x	x	62 319	62 319
переоценка имущества	2120	x	x	-	x	x	-
доходы, относящиеся непосредственно на увеличение капитала	2130	x	x	-	x	-	-
дополнительный выпуск акций (дополнительные вклады участников общества, вклады третьих лиц, принимаемых в общество)	2140	75 000	-	-	x	x	75 000
увеличение номинальной стоимости акций (долей участников)	2150	-	-	-	x	-	x
реорганизация юридического лица	2160	-	-	-	-	-	-
-	2170	-	-	-	-	-	-
Уменьшение капитала – всего	2200	-	-	-	-	-	-
в том числе:							
убыток	2210	x	x	x	x	-	-
переоценка имущества	2220	x	x	-	x	-	-
расходы, относящиеся непосредственно на уменьшение капитала	2230	x	x	-	x	-	-
уменьшение номинальной стоимости акций (долей участников)	2240	-	-	-	x	-	-
уменьшение количества акций (погашение долей)	2250	-	-	-	x	-	-
реорганизация юридического лица	2260	-	-	-	-	-	-
дивиденды и иные аналогичные выплаты по распределению прибыли в пользу собственников (участников)	2270	x	x	x	x	-	-
Увеличение УК за счет чистой прибыли	2280	-	-	-	-	(75 000)	(75 000)
Изменение добавочного капитала	2300	x	x	-	-	-	x
Изменение резервного капитала	2400	x	x	x	3 750	(3 750)	x
Величина капитала на 31 декабря 2015 г.	3000	195 000	-	90 000	9 750	139 525	434 275

2. Корректировки в связи с изменением учетной политики и исправлением ошибок

Форма 0710003 с. 3

Наименование показателя	Код строки	На 31 декабря 2013 г.	Изменения капитала за 2014 г.		На 31 декабря 2014 г.
			за счет чистой прибыли (убытка)	за счет иных факторов	
1	2	3	4	5	6
Капитал – всего					
до корректировок	4000	-	-	-	-
корректировка в связи с:					
изменением учетной политики	4100	-	-	-	-
исправлением ошибок	4200	-	-	-	-
после корректировок	5000	-	-	-	-
в том числе:					
нераспределенная прибыль (непокрытый убыток):					
до корректировок	4010	-	-	-	-
корректировка в связи с:					
изменением учетной политики	4110	-	-	-	-
исправлением ошибок	4210	-	-	-	-
после корректировок	5010	-	-	-	-
другие статьи капитала, по которым осуществлены корректировки:					
до корректировок	4020	-	-	-	-
корректировка в связи с:					
изменением учетной политики	4120	-	-	-	-
исправлением ошибок	4220	-	-	-	-
после корректировок	5020	-	-	-	-
в том числе по статьям:					

3. Чистые активы

Наименование показателя	Код строки	На 31 декабря 2015 г.	На 31 декабря 2014 г.	На 31 декабря 2013 г.
1	2	3	4	5
Чистые активы	6000	434 275	371 956	328 184

Руководитель

"28" марта 2016 г.



(подпись)

Васьков Владимир
Олегович

(расшифровка подписи)

Главный
бухгалтер

(подпись)

Афанасьева Татьяна
Евгеньевна

(расшифровка подписи)

ОТЧЕТ О ДВИЖЕНИИ ДЕНЕЖНЫХ СРЕДСТВ СТРАХОВЩИКА
за 2015 год

		КОДЫ		
		0710004		
		31	12	2015
		60519464		
		1097746176714		
		4209		
		7710748467		
		66		
		1 22 67	23	
		384		

Форма № 4-страховщик по ОКУД
Дата (число, месяц, год)

Закрытое акционерное общество «Кофас Рус Страховая
Компания»

по ОКПО

по ЕГРЮЛ

по ЕГРССД

ИНН

по ОКВЭД

по ОКОПФ /
ОКФС

по ОКЕИ

Страховщик

Основной государственный регистрационный номер

Регистрационный номер страховщика

Идентификационный номер налогоплательщика

Вид экономической деятельности

Страхование

Организационно-правовая форма / форма собственности

Непубличное акционерное общество / Иностранных юр. лиц

Единица измерения: тыс. руб. / млн. руб. (ненужное зачеркнуть)

Наименование показателя	Код строки	За 2015 г.	За 2014 г.
1	2	3	4
Денежные потоки от текущих операций			
Поступления – всего	1100	1 328 559	644 356
в том числе:			
страховых премий	1110	679396	601 741
сумм по суброгационным и регрессным требованиям	1120	4340	300
в оплату требований об оплате возмещенного вреда по прямому возмещению убытков	1130	-	-
доли перестраховщиков в выплатах по договорам страхования, сострахования и перестрахования	1140	592 002	32 987
связанные с обязательным медицинским страхованием	1150	-	-
прочие поступления	1190	52 821	9 328
Платежи – всего	1200	(1 566 855)	(561 909)
в том числе:			
страховые премии, переданные в перестрахование	1210	(285 727)	(240 356)
выплаты по договорам страхования, сострахования и перестрахования	1215	(1 040 374)	(151 651)
оплата аквизиционных расходов	1220	(43 146)	(16 323)
оплата расходов по урегулированию убытков	1225	(8 636)	(9 605)
по требованиям об оплате возмещенного вреда по прямому возмещению убытков	1230	-	-
потерпевшим по прямому возмещению убытков	1235	-	-
профессиональным объединениям страховщиков в виде средств отчислений от страховых премий, предусмотренных законодательством Российской Федерации	1240	-	-
связанные с обязательным медицинским страхованием	1245	-	-
в связи с оплатой труда работников	1250	(58 967)	(52 644)
поставщикам (подрядчикам) за сырье, материалы, работы, услуги	1255	(58 734)	(51 563)
проценты по долговым обязательствам	1260	-	-
налог на прибыль организаций	1265	(33 523)	(18 336)
прочие платежи	1290	(37 748)	(21 431)
Сальдо денежных потоков от текущих операций	1000	(238 296)	82 447

Наименование показателя	Код строки	За 2015 г.	За 2014 г.
1	2	3	4
Денежные потоки от инвестиционных операций			
Поступления – всего	2100	123 767	93 028
в том числе:			
от продажи основных средств и нематериальных активов	2110	-	-
от продажи акций других организаций (долей участия)	2120	-	-
от возврата предоставленных займов, от продажи долговых ценных бумаг (прав требования денежных средств к другим лицам)	2130	-	-
дивидендов, процентов по долговым финансовым вложениям и аналогичных поступлений от долевого участия в других организациях	2140	123 767	68 028
прочие поступления	2190	-	25 000
Платежи – всего	2200	(210 535)	-
в том числе:			
в связи с приобретением, созданием, модернизацией, реконструкцией и подготовкой к использованию основных средств и нематериальных активов	2210	-	-
в связи с приобретением акций других организаций (долей участия)	2220	-	-
в связи с приобретением долговых ценных бумаг (прав требования денежных средств к другим лицам), предоставление займов другим лицам	2230	-	-
проценты по долговым обязательствам, включаемые в стоимость инвестиционного актива	2240	-	-
прочие платежи	2290	(210 535)	-
Сальдо денежных потоков от инвестиционных операций	2000	(86 768)	93 028
Денежные потоки от финансовых операций			
Поступления – всего	3100	174 610	-
в том числе:			
получение кредитов и займов	3110	174 610	-
денежных вкладов собственников (участников)	3120	-	-
от выпуска акций, увеличения долей участия	3130	-	-
от выпуска облигаций, векселей и других долговых ценных бумаг и др.	3140	-	-
прочие поступления	3190	-	-
Платежи – всего	3200	-	-
в том числе:			
собственникам (участникам) в связи с выкупом у них собственных акций (долей участия в организации) или их выходом из состава участников	3210	-	-
на уплату дивидендов и иных аналогичных платежей по распределению прибыли в пользу собственников (участников)	3220	-	-
в связи с погашением (выкупом) векселей и других долговых ценных бумаг, возврат кредитов и займов	3230	-	-
прочие платежи	3290	-	-
Сальдо денежных потоков от финансовых операций	3000	174 610	-
Сальдо денежных потоков за отчетный период	4000	(150 454)	175 475
Остаток денежных средств и денежных эквивалентов на начало отчетного периода	4100	498 318	322 843
Остаток денежных средств и денежных эквивалентов на конец отчетного периода	4200	347 964	498 318
Величина влияния изменений курса иностранной валюты по отношению к рублю	4300	-	-

Руководитель

"28" марта 2016 г.



(подпись)

Васьков Владимир
Олегович
(расшифровка подписи)

Главный
бухгалтер

(подпись)

Афанасьева Татьяна
Евгеньевна
(расшифровка подписи)

**Пояснения к бухгалтерскому балансу страховщика
и отчету о финансовых результатах страховщика
(табличная форма)**

1. Нематериальные активы

1.1. Наличие и движение нематериальных активов

0710005 с. 1

Наименование показателя	Код строки	Период	На начало года		Изменения за период						На конец периода		
			первоначальная стоимость	накопленная амортизация и убытки от обесценения	поступило	выбыло		начислено амортизации	убыток от обесценения	переоценка		первоначальная стоимость	накопленная амортизация
						первоначальная стоимость	накопленная амортизация и убытки от обесценения			первоначальная стоимость	накопленная амортизация		
1	2	3	4	5	6	7	8	9	10	11	12	13	14
Нематериальные активы – всего	1100	за 2015 г.	-	-	-	-	-	-	-	-	-	-	-
	1200	за 2014 г.	-	-	-	-	-	-	-	-	-	-	-
в том числе:	1101	за 2015 г.	-	-	-	-	-	-	-	-	-	-	-
программы для электронных вычислительных машин и базы данных	1201	за 2014 г.	-	-	-	-	-	-	-	-	-	-	-
	1102	за 2015 г.	-	-	-	-	-	-	-	-	-	-	-
	1202	за 2014 г.	-	-	-	-	-	-	-	-	-	-	-

1.2. Первоначальная стоимость нематериальных активов, созданных самим страховщиком

Наименование показателя	Код строки	На 31 декабря 2015 г.	На 31 декабря 2014 г.	На 31 декабря 2013 г.
1	2	3	4	5
Нематериальные активы, созданные самим страховщиком – всего	1300	-	-	-
в том числе:				
программы для электронных вычислительных машин и базы данных	1301	-	-	-
-	1302	-	-	-

1.3. Нематериальные активы с полностью погашенной стоимостью

Наименование показателя	Код строки	На 31 декабря 2015 г.	На 31 декабря 2014 г.	На 31 декабря 2013 г.
1	2	3	4	5
Нематериальные активы с полностью погашенной стоимостью – всего	1400	-	-	-
в том числе:				
-	1401	-	-	-
-	1402	-	-	-

2. Основные средства

2.1. Наличие и движение основных средств

0710005 с. 2

Наименование показателя	Код строки	Период	На начало года		поступило	Изменения за период			переоценка		На конец периода	
			первоначальная стоимость	накопленная амортизация		выбыло объектов		начислено амортизации	первоначальная стоимость	накопленная амортизация	первоначальная стоимость	накопленная амортизация
						первоначальная стоимость	накопленная амортизация					
1	2	3	4	5	6	7	8	9	10	11	12	13
Основные средства (без учета доходных вложений в материальные ценности) – всего	2100	за 2015 г.	4 046	(2 316)	321	-	-	(749)	-	-	4 367	(3 065)
	2200	за 2014 г.	3 068	(1 686)	1 244	(266)	-	(630)	-	-	4 046	(2 316)
в том числе:	2110	за 2015 г.	-	-	-	-	-	-	-	-	-	-
недвижимое имущество – всего	2210	за 2014 г.	-	-	-	-	-	-	-	-	-	-
в том числе:	2111	за 2015 г.	-	-	-	-	-	-	-	-	-	-
-	2211	за 2014 г.	-	-	-	-	-	-	-	-	-	-
иные объекты основных средств – всего	2150	за 2015 г.	4 046	(2 316)	321	-	-	(749)	-	-	4 367	(3 065)
	2250	за 2014 г.	3 068	(1 686)	1 244	(266)	-	(630)	-	-	4 046	(2 316)
в том числе:	2151	за 2015 г.	875	(762)	281	-	-	(82)	-	-	1 156	(844)
Машины и оборудование	2251	за 2014 г.	1 045	(491)	96	(266)	-	(271)	-	-	875	(762)
Другие виды основных средств	2152	за 2015 г.	3 171	(1 554)	40	-	-	(667)	-	-	3 211	(2 221)
	2252	за 2014 г.	2 023	(1 195)	1 148	-	-	(359)	-	-	3 171	(1 554)
Учтено в составе доходных вложений в материальные ценности – всего	2300	за 2015 г.	-	-	-	-	-	-	-	-	-	-
	2400	за 2014 г.	-	-	-	-	-	-	-	-	-	-
в том числе:	2310	за 2015 г.	-	-	-	-	-	-	-	-	-	-
недвижимое имущество – всего	2410	за 2014 г.	-	-	-	-	-	-	-	-	-	-
в том числе:	2311	за 2015 г.	-	-	-	-	-	-	-	-	-	-
-	2411	за 2014 г.	-	-	-	-	-	-	-	-	-	-
иные объекты – всего	2350	за 2015 г.	-	-	-	-	-	-	-	-	-	-
	2450	за 2014 г.	-	-	-	-	-	-	-	-	-	-
в том числе:	2351	за 2015 г.	-	-	-	-	-	-	-	-	-	-
-	2451	за 2014 г.	-	-	-	-	-	-	-	-	-	-

2.2. Незавершенные капитальные вложения

0710005 с. 3

Наименование показателя	Код строки	Период	На начало года	Изменения за период			На конец периода
				затраты за период	списано	принято к учету в качестве основных средств или увеличена стоимость	
1	2	3	4	5	6	7	8
Незавершенное строительство и незаконченные операции по приобретению, модернизации и т. п. основных средств – всего	2500	за 2015 г.	-	-	-	-	-
	2600	за 2014 г.	-	-	-	-	-
в том числе:	2501	за 2015 г.	-	-	-	-	-
-	2601	за 2014 г.	-	-	-	-	-

2.3. Изменение стоимости основных средств в результате достройки, дооборудования, реконструкции и частичной ликвидации

Наименование показателя	Код строки	За 2015 г.	За 2014 г.
1	2	3	4
Увеличение стоимости объектов основных средств в результате достройки, дооборудования, реконструкции – всего	2700	-	-
в том числе:			
-	2701	-	-
Уменьшение стоимости объектов основных средств в результате частичной ликвидации – всего	2800	-	-
в том числе:			
-	2801	-	-

2.4. Иное использование основных средств

0710005 с. 4

Наименование показателя	Код строки	На 31 декабря 2015 г.	На 31 декабря 2014 г.	На 31 декабря 2013 г.
1	2	3	4	5
Переданные в аренду основные средства, числящиеся на балансе	2910	-	-	-
Переданные в аренду основные средства, числящиеся за балансом	2920	-	-	-
Полученные в аренду основные средства, числящиеся на балансе	2930	-	-	-
Полученные в аренду основные средства, числящиеся за балансом	2940	4 795	4 795	3 164
Объекты недвижимости, принятые в эксплуатацию и фактически используемые, находящиеся в процессе государственной регистрации	2950	-	-	-
Основные средства, переведенные на консервацию	2960	-	-	-
Иное использование основных средств (залог и др.)	2970	-	-	-

3. Финансовые вложения (за исключением денежных эквивалентов)

3.1. Наличие и движение финансовых вложений

0710005 с. 5

Наименование показателя	Код строки	Период	На начало года		поступило	Изменения за период		начисление процентов (включая доведение первоначальной стоимости до номинальной)	текущей рыночной стоимости (убытков от обесценения)	На конец периода			
			первоначальная стоимость	накопленная корректировка		выбыло (погашено)				первоначальная стоимость	накопленная корректировка	первоначальная стоимость	накопленная корректировка
1	2	3	4	5	6	7	8	9	10	11	12		
Финансовые вложения – всего	3100	за 2015 г.	495 000	-	14 621 325	(14 410 790)	-	-	-	705 535	-		
	3200	за 2014 г.	520 000	-	8 842 000	(8 867 000)	-	-	-	495 000	-		
в том числе:	3101	за 2015 г.	495 000	-	14 621 325	(14 410 790)	-	-	-	705 535	-		
банковские вклады (депозиты)	3201	за 2014 г.	520 000	-	8 842 000	(8 867 000)	-	-	-	495 000	-		
государственные и муниципальные ценные бумаги	3102	за 2015 г.	-	-	-	-	-	-	-	-	-		
	3202	за 2014 г.	-	-	-	-	-	-	-	-	-		
акции	3103	за 2015 г.	-	-	-	-	-	-	-	-	-		
	3203	за 2014 г.	-	-	-	-	-	-	-	-	-		
облигации	3104	за 2015 г.	-	-	-	-	-	-	-	-	-		
	3204	за 2014 г.	-	-	-	-	-	-	-	-	-		
векселя	3105	за 2015 г.	-	-	-	-	-	-	-	-	-		
	3205	за 2014 г.	-	-	-	-	-	-	-	-	-		
предоставленные займы	3106	за 2015 г.	-	-	-	-	-	-	-	-	-		
	3206	за 2014 г.	-	-	-	-	-	-	-	-	-		
вклады в уставные капиталы	3107	за 2015 г.	-	-	-	-	-	-	-	-	-		
	3207	за 2014 г.	-	-	-	-	-	-	-	-	-		
ипотечные сертификаты участия	3108	за 2015 г.	-	-	-	-	-	-	-	-	-		
	3208	за 2014 г.	-	-	-	-	-	-	-	-	-		
инвестиционные паи паевых инвестиционных фондов	3109	за 2015 г.	-	-	-	-	-	-	-	-	-		
	3209	за 2014 г.	-	-	-	-	-	-	-	-	-		
долевое участие в общих фондах банковского управления	3110	за 2015 г.	-	-	-	-	-	-	-	-	-		
	3210	за 2014 г.	-	-	-	-	-	-	-	-	-		
жилищные сертификаты	3111	за 2015 г.	-	-	-	-	-	-	-	-	-		
	3211	за 2014 г.	-	-	-	-	-	-	-	-	-		
депозитарные расписки	3112	за 2015 г.	-	-	-	-	-	-	-	-	-		
	3212	за 2014 г.	-	-	-	-	-	-	-	-	-		
иные финансовые вложения	3113	за 2015 г.	-	-	-	-	-	-	-	-	-		
	3213	за 2014 г.	-	-	-	-	-	-	-	-	-		
Из строки «Финансовые вложения – всего» вложения в дочерние, зависимые организации и другие лица, являющиеся связанными сторонами	3199	за 2015 г.	-	-	-	-	-	-	-	-	-		
	3299	за 2014 г.	-	-	-	-	-	-	-	-	-		

3.2. Иное использование финансовых вложений

Наименование показателя	Код строки	На 31 декабря 2015 г.	На 31 декабря 2014 г.	На 31 декабря 2013 г.
1	2	3	4	5
Финансовые вложения, находящиеся в залоге – всего	3300	-	-	-
в том числе:				
-	3301	-	-	-
Финансовые вложения, переданные третьим лицам (кроме продажи) – всего	3400	-	-	-
в том числе:				
-	3401	-	-	-
Финансовые вложения, переданные с обязательством обратного выкупа по сделкам РЕПО – всего	3500	-	-	-
в том числе:				
-	3501	-	-	-
Финансовые вложения, полученные с обязательством обратной продажи по сделкам РЕПО – всего	3600	-	-	-
в том числе:				
-	3601	-	-	-
Иное использование финансовых вложений	3700	-	-	-

4. Запасы

4.1. Наличие и движение запасов

0710005 с. 6

Наименование показателя	Код строки	Период	На начало года		поступления и затраты	Изменения за период				На конец периода	
			себестоимость	величина резерва под снижение стоимости		выбыло		убыток от снижения стоимости	оборот запасов между их группами, видами	себестоимость	величина резерва под снижение стоимости
						себестоимость	резерв под снижение стоимости				
1	2	3	4	5	6	7	8	9	10	11	12
Запасы – всего	4100	за 2015 г.	235	-	1 944	(1 732)	-	-	-	447	-
	4200	за 2014 г.	144	-	2 644	(2 553)	-	-	-	235	-
в том числе: Материалы	4101	за 2015 г.	235	-	1 944	(1 732)	-	-	-	447	-
	4201	за 2014 г.	144	-	2 644	(2 553)	-	-	-	235	-

4.2. Запасы в залоге

Наименование показателя	Код строки	На 31 декабря 2015 г.	На 31 декабря 2014 г.	На 31 декабря 2013 г.
1	2	3	4	5
Запасы, не оплаченные на отчетную дату – всего	4300	-	-	-
в том числе:				
-	4301	-	-	-
Запасы, находящиеся в залоге по договору – всего	4400	-	-	-
в том числе:				
-	4401	-	-	-

5. Дебиторская и кредиторская задолженность, депо премий, фонд предупредительных мероприятий

5.1. Наличие и движение дебиторской задолженности, депо премий

0710005 с. 7

Наименование показателя	Код строки	Период	На начало года		Изменения за период								На конец периода		
			учтенная по условиям договора	величина резерва по сомнительным долгам	поступление ^в			выбытие					перевод из долгосрочной в краткосрочную	учтенная по условиям договора	величина резерва по сомнительным долгам
					в результате хозяйственных операций (сумма долга по сделке, операции)	причитающиеся проценты, штрафы и иные начисления	создание резерва сомнительных долгов	погашение	списание на финансовый результат	списание за счет резерва сомнительных долгов	восстановление резерва по сомнительным долгам				
1	2	3	4	5	6	7	8	9	10	11	12	13	14	15	
Дебиторская задолженность по операциям страхования, сострахования – всего	5100	за 2015 г.	160 941	-	674 544	-	-	(693 748)	-	-	-	x	141 737	-	
	5200	за 2014 г.	167 862	-	638 064	-	-	(644 985)	-	-	-	x	160 941	-	
в том числе:	5110	за 2015 г.	-	-	-	-	-	-	-	-	-	x	-	-	
задолженность по страховым премиям (взносам) по страхованию жизни	5210	за 2014 г.	-	-	-	-	-	-	-	-	-	x	-	-	
из нее:	5111	за 2015 г.	-	-	-	-	-	-	-	-	-	x	-	-	
задолженность страхователей	5211	за 2014 г.	-	-	-	-	-	-	-	-	-	x	-	-	
задолженность страховых агентов	5112	за 2015 г.	-	-	-	-	-	-	-	-	-	x	-	-	
	5212	за 2014 г.	-	-	-	-	-	-	-	-	-	x	-	-	
задолженность по страховым премиям (взносам) по договорам сельскохозяйственного страхования, осуществляемого с государственной поддержкой, подлежащая погашению из бюджета	5130	за 2015 г.	-	-	-	-	-	-	-	-	-	x	-	-	
	5230	за 2014 г.	-	-	-	-	-	-	-	-	-	x	-	-	
задолженность страхователей по договорам обязательного государственного страхования	5140	за 2015 г.	-	-	-	-	-	-	-	-	-	x	-	-	
	5240	за 2014 г.	-	-	-	-	-	-	-	-	-	x	-	-	

Наименование показателя	Код строки	Период	На начало года		Изменения за период							На конец периода		
			учтенная по условиям договора	величина резерва по сомнительным долгам	поступление ⁸			выбытие				перевод из долгосрочной в краткосрочную	учтенная по условиям договора	величина резерва по сомнительным долгам
					в результате хозяйственных операций (сумма долга по сделке, операции)	причитающиеся проценты, штрафы и иные начисления	создание резерва сомнительных долгов	погашение	списание на финансовый результат	списание за счет резерва сомнительных долгов	восстановление резерва по сомнительным долгам			
1	2	3	4	5	6	7	8	9	10	11	12	13	14	15
задолженность страхователей, являющихся государственными или муниципальными заказчиками, по договорам страхования, заключенным в порядке, установленном Федеральным законом от 21 июля 2005 г. № 94-ФЗ «О размещении заказов на поставки товаров, выполнение работ, оказание услуг для государственных и муниципальных нужд», а также дебиторская задолженность страхователей, являющихся заказчиками, по договорам страхования, заключенным в порядке, установленном Федеральным законом от 18 июля 2011 г. № 223-ФЗ «О закупках товаров, работ, услуг отдельными видами юридических лиц» (кроме обязательного государственного страхования)	5150	за 2015 г.	-	-	-	-	-	-	-	-	-	x	-	-
	5250	за 2014 г.	-	-	-	-	-	-	-	-	-	x	-	-
задолженность по страховым премиям (взносам) по другим договорам страхования, относящимся к страхованию иному, чем страхование жизни	5160	за 2015 г.	160 941	-	674 544	-	-	(693 748)	-	-	-	-	x	141 737
из нее:	5260	за 2014 г.	167 862	-	638 064	-	-	(644 985)	-	-	-	x	160 941	-
	5161	за 2015 г.	160 941	-	674 544	-	-	(693 748)	-	-	-	x	141 737	-
задолженность страхователей	5261	за 2014 г.	167 862	-	638 064	-	-	(644 985)	-	-	-	x	160 941	-
задолженность страховых агентов	5162	за 2015 г.	-	-	-	-	-	-	-	-	-	x	-	-
	5262	за 2014 г.	-	-	-	-	-	-	-	-	-	x	-	-

Наименование показателя	Код строки	Период	На начало года		Изменения за период								На конец периода		
			учтенная по условиям договора	величина резерва по сомнительным долгам	поступление ⁸			выбытие					перевод из долгосрочной в краткосрочную	учтенная по условиям договора	величина резерва по сомнительным долгам
					в результате хозяйственных операций (сумма долга по сделке, операции)	причитающиеся проценты, штрафы и иные начисления	создание резерва сомнительных долгов	погашение	списание на финансовый результат	списание за счет резерва сомнительных долгов	восстановление резерва по сомнительным долгам				
1	2	3	4	5	6	7	8	9	10	11	12	13	14	15	
задолженность страховых брокеров	5170	за 2015 г.	-	-	-	-	-	-	-	-	-	-	x	-	-
	5270	за 2014 г.	-	-	-	-	-	-	-	-	-	-	x	-	-
прочая задолженность по операциям страхования, сострахования	5180	за 2015 г.	-	-	-	-	-	-	-	-	-	-	x	-	-
	5280	за 2014 г.	-	-	-	-	-	-	-	-	-	-	x	-	-
в том числе:	5181	за 2015 г.	-	-	-	-	-	-	-	-	-	-	x	-	-
	5281	за 2014 г.	-	-	-	-	-	-	-	-	-	-	x	-	-
Дебиторская задолженность по операциям перестрахования – всего	5300	за 2015 г.	-	-	-	-	-	-	-	-	-	-	x	-	-
	5400	за 2014 г.	-	-	-	-	-	-	-	-	-	-	x	-	-
в том числе:	5310	за 2015 г.	-	-	-	-	-	-	-	-	-	-	x	-	-
	5410	за 2014 г.	-	-	-	-	-	-	-	-	-	-	x	-	-
задолженность перестрахователей по страховым премиям (взносам) по страхованию жизни	5320	за 2015 г.	-	-	-	-	-	-	-	-	-	-	x	-	-
	5420	за 2014 г.	-	-	-	-	-	-	-	-	-	-	x	-	-
задолженность перестрахователей по страховым премиям по страхованию иному, чем страхование жизни	5330	за 2015 г.	-	-	-	-	-	-	-	-	-	-	x	-	-
	5430	за 2014 г.	-	-	-	-	-	-	-	-	-	-	x	-	-
задолженность перестраховщика по доле в произведенных выплатах по страхованию жизни	5340	за 2015 г.	-	-	-	-	-	-	-	-	-	-	x	-	-
	5440	за 2014 г.	-	-	-	-	-	-	-	-	-	-	x	-	-
задолженность по перестраховочной комиссии и тантьемам	5350	за 2015 г.	-	-	-	-	-	-	-	-	-	-	x	-	-
	5450	за 2014 г.	-	-	-	-	-	-	-	-	-	-	x	-	-
задолженность страховых брокеров	5360	за 2015 г.	-	-	-	-	-	-	-	-	-	-	x	-	-
	5460	за 2014 г.	-	-	-	-	-	-	-	-	-	-	x	-	-
прочая задолженность по операциям перестрахования	5370	за 2015 г.	-	-	-	-	-	-	-	-	-	-	x	-	-
	5470	за 2014 г.	-	-	-	-	-	-	-	-	-	-	x	-	-
в том числе:	5371	за 2015 г.	-	-	-	-	-	-	-	-	-	-	x	-	-
	5471	за 2014 г.	-	-	-	-	-	-	-	-	-	-	x	-	-
Дебиторская задолженность по прямому возмещению убытков	5501	за 2015 г.	-	-	-	-	-	-	-	-	-	-	x	-	-
	5502	за 2014 г.	-	-	-	-	-	-	-	-	-	-	x	-	-

Наименование показателя	Код строки	Период	На начало года		Изменения за период								На конец периода		
			учтенная по условиям договора	величина резерва по сомнительным долгам	поступление ⁸			выбытие					перевод из долгосрочной в краткосрочную	учтенная по условиям договора	величина резерва по сомнительным долгам
					в результате хозяйственных операций (сумма долга по сделке, операции)	причитающиеся проценты, штрафы и иные начисления	создание резерва сомнительных долгов	погашение	списание на финансовый результат	списание за счет резерва сомнительных долгов	восстановление резерва по сомнительным долгам				
1	2	3	4	5	6	7	8	9	10	11	12	13	14	15	
Задолженность акционеров (участников) по взносам в уставный капитал	5601	за 2015 г.	-	-	-	-	-	-	-	-	-	x	-	-	
	5602	за 2014 г.	-	-	-	-	-	-	-	-	-	x	-	-	
Прочая дебиторская задолженность краткосрочная – всего	5700	за 2015 г.	27 417	-	115 785	112 224	-	(225 606)	-	-	-	-	29 821	-	
	5750	за 2014 г.	7 273	-	23 737	82 222	-	(85 815)	-	-	-	-	27 417	-	
в том числе: задолженность по причитающемуся к получению процентному (купонному, дисконтному и пр.) доходу	5701	за 2015 г.	14 194	-	-	112 224	-	(123 767)	-	-	-	-	2 652	-	
	5751	за 2014 г.	-	-	-	82 222	-	(68 028)	-	-	-	-	14 194	-	
задолженность по суброгационным требованиям	5702	за 2015 г.	-	-	-	-	-	-	-	-	-	-	-	-	
	5752	за 2014 г.	-	-	-	-	-	-	-	-	-	-	-	-	
задолженность по регрессным требованиям	5703	за 2015 г.	-	-	-	-	-	-	-	-	-	-	-	-	
	5753	за 2014 г.	-	-	-	-	-	-	-	-	-	-	-	-	
задолженность по налогам и сборам (включая авансовые платежи и переплату по ним)	5704	за 2015 г.	13 223	-	115 785	-	-	(101 839)	-	-	-	-	27 169	-	
	5754	за 2014 г.	7 273	-	23 737	-	-	(17787)	-	-	-	-	13 223	-	
задолженность участников консолидированной группы налогоплательщиков	5705	за 2015 г.	-	-	-	-	-	-	-	-	-	-	-	-	
	5755	за 2014 г.	-	-	-	-	-	-	-	-	-	-	-	-	
прочая краткосрочная задолженность	5706	за 2015 г.	-	-	-	-	-	-	-	-	-	-	-	-	
	5756	за 2014 г.	-	-	-	-	-	-	-	-	-	-	-	-	
в том числе:	5707	за 2015 г.	-	-	-	-	-	-	-	-	-	-	-	-	
	5757	за 2014 г.	-	-	-	-	-	-	-	-	-	-	-	-	
долгосрочная – всего	5800	за 2015 г.	-	-	-	-	-	-	-	-	-	-	-	-	
	5850	за 2014 г.	-	-	-	-	-	-	-	-	-	-	-	-	
в том числе: задолженность по причитающемуся к получению процентному (купонному, дисконтному и пр.) доходу	5801	за 2015 г.	-	-	-	-	-	-	-	-	-	-	-	-	
	5851	за 2014 г.	-	-	-	-	-	-	-	-	-	-	-	-	

Наименование показателя	Код строки	Период	На начало года		Изменения за период								На конец периода	
			учтенная по условиям договора	величина резерва по сомнительным долгам	поступление ⁸			выбытие				перевод из долгосрочной в краткосрочную	учтенная по условиям договора	величина резерва по сомнительным долгам
					в результате хозяйственных операций (сумма долга по сделке, операции)	причитающиеся проценты, штрафы и иные начисления	создание резерва сомнительных долгов	погашение	списание на финансовый результат	списание за счет резерва сомнительных долгов	восстановление резерва по сомнительным долгам			
1	2	3	4	5	6	7	8	9	10	11	12	13	14	15
задолженность по суброгационным требованиям	5802	за 2015 г.	-	-	-	-	-	-	-	-	-	-	-	-
	5852	за 2014 г.	-	-	-	-	-	-	-	-	-	-	-	-
задолженность по регрессным требованиям	5803	за 2015 г.	-	-	-	-	-	-	-	-	-	-	-	-
	5853	за 2014 г.	-	-	-	-	-	-	-	-	-	-	-	-
задолженность по налогам и сборам (включая авансовые платежи и переплату по ним)	5804	за 2015 г.	-	-	-	-	-	-	-	-	-	-	-	-
	5854	за 2014 г.	-	-	-	-	-	-	-	-	-	-	-	-
прочая долгосрочная задолженность	5805	за 2015 г.	-	-	-	-	-	-	-	-	-	-	-	-
	5855	за 2014 г.	-	-	-	-	-	-	-	-	-	-	-	-
в том числе:	5806	за 2015 г.	-	-	-	-	-	-	-	-	-	-	-	-
-	5856	за 2014 г.	-	-	-	-	-	-	-	-	-	-	-	-
Итого дебиторская задолженность	5000	за 2015 г.	188 358	-	790 329	112 224	-	(919 354)	-	-	-	x	171 558	-
	5001	за 2014 г.	175 135	-	661 801	82 222	-	(730 800)	-	-	-	x	188 358	-
Депозиты премий у перестрахователей	5901	за 2015 г.	-	-	-	-	-	-	-	-	-	x	-	-
	5902	за 2014 г.	-	-	-	-	-	-	-	-	-	x	-	-

5.2. Просроченная дебиторская задолженность, депо премий

0710005 с. 8

Наименование показателя	Код строки	На 31 декабря 2015 г.		На 31 декабря 2014 г.		На 31 декабря 2013 г.	
		учтенная по условиям договора	балансовая стоимость	учтенная по условиям договора	балансовая стоимость	учтенная по условиям договора	балансовая стоимость
1	2	3	4	5	6	7	8
Просроченная дебиторская задолженность – всего	6100	-	-	-	-	-	-
в том числе:							
дебиторская задолженность по операциям страхования, сострахования	6110	-	-	-	-	-	-
из нее:							
страхователей	6111	-	-	-	-	-	-
страховых агентов	6112	-	-	-	-	-	-
страховых брокеров	6113	-	-	-	-	-	-
состраховщиков	6114	-	-	-	-	-	-
дебиторская задолженность по операциям перестрахования	6120	-	-	-	-	-	-
из нее:							
перестрахователей	6121	-	-	-	-	-	-
перестраховщиков	6122	-	-	-	-	-	-
страховых брокеров	6123	-	-	-	-	-	-
дебиторская задолженность по прямому возмещению убытков	6130	-	-	-	-	-	-
задолженность акционеров (участников) по взносам в уставный капитал	6140	-	-	-	-	-	-
прочая дебиторская задолженность	6150	-	-	-	-	-	-
в том числе:							
-	6151	-	-	-	-	-	-
Просроченное депо премий у перестрахователей	6200	-	-	-	-	-	-

5.3. Наличие и движение кредиторской задолженности и заемных средств, а также депо премий перестраховщиков

0710005 с. 9

Наименование показателя	Код строки	Период	Остаток на начало года	Изменения за период					Остаток на конец периода
				поступление		выбыло		Перевод из долгосрочной в краткосрочную	
				в результате хозяйственных операций (сумма долга по сделке, операции)	причитающиеся проценты, штрафы и иные начисления	погашение	списание на финансовый результат		
1	2	3	4	5	6	7	8	9	10
Кредиторская задолженность по операциям страхования, сострахования – всего	7100	за 2015 г.	-	-	-	-	-	x	-
	7200	за 2014 г.	-	-	-	-	-	x	-
в том числе:	7110	за 2015 г.	-	-	-	-	-	x	-
страхователи	7210	за 2014 г.	-	-	-	-	-	x	-
страховые агенты	7120	за 2015 г.	-	-	-	-	-	x	-
	7220	за 2014 г.	-	-	-	-	-	x	-
страховые брокеры	7130	за 2015 г.	-	-	-	-	-	x	-
	7230	за 2014 г.	-	-	-	-	-	x	-
потерпевшие по прямому возмещению убытков	7140	за 2015 г.	-	-	-	-	-	x	-
	7240	за 2014 г.	-	-	-	-	-	x	-
состраховщики	7150	за 2015 г.	-	-	-	-	-	x	-
	7250	за 2014 г.	-	-	-	-	-	x	-
прочая задолженность по операциям страхования, сострахования	7160	за 2015 г.	-	-	-	-	-	x	-
	7260	за 2014 г.	-	-	-	-	-	x	-
в том числе:	7161	за 2015 г.	-	-	-	-	-	x	-
-	7261	за 2014 г.	-	-	-	-	-	x	-

Наименование показателя	Код строки	Период	Остаток на начало года	Изменения за период					Остаток на конец периода
				поступление		выбыло		Перевод из долгосрочной в краткосрочную	
				в результате хозяйственных операций (сумма долга по сделке, операции)	причитающиеся проценты, штрафы и иные начисления	погашение	списание на финансовый результат		
1	2	3	4	5	6	7	8	9	10
Кредиторская задолженность по операциям перестрахования – всего	7300	за 2015 г.	64 190	1 039 949	-	(1 076 717)	-	x	27 422
	7400	за 2014 г.	66 832	372 049	-	(369 407)	-	x	64 190
в том числе:	7310	за 2015 г.	-	-	-	-	-	x	-
задолженность перед перестрахователем по доле в произведенных выплатах	7410	за 2014 г.	-	-	-	-	-	x	-
задолженность перед перестрахователем по перестраховочной комиссии и тантьемам	7320	за 2015 г.	-	-	-	-	-	x	-
	7420	за 2014 г.	-	-	-	-	-	x	-
задолженность перед перестраховщиком по страховым премиям	7330	за 2015 г.	63 153	997 840	-	(1 033 571)	-	x	27 422
	7430	за 2014 г.	66 832	355 726	-	(352 047)	-	x	63 153
страховые брокеры	7340	за 2015 г.	1 037	42 109	-	(43 146)	-	x	-
	7440	за 2014 г.	-	16 323	-	(17 360)	-	x	1 037
прочая задолженность по операциям перестрахования	7350	за 2015 г.	-	-	-	-	-	x	-
	7450	за 2014 г.	-	-	-	-	-	x	-
в том числе:	7351	за 2015 г.	-	-	-	-	-	x	-
-	7451	за 2014 г.	-	-	-	-	-	x	-
Задолженность перед страховщиками по прямому возмещению убытков	7501	за 2015 г.	-	-	-	-	-	x	-
	7502	за 2014 г.	-	-	-	-	-	x	-
Прочая кредиторская задолженность									
краткосрочная – всего	7600	за 2015 г.	-	-	-	-	-	-	-
	7700	за 2014 г.	-	-	-	-	-	-	-
в том числе:	7610	за 2015 г.	-	-	-	-	-	-	-
задолженность перед акционерами (участниками) по выплате доходов	7710	за 2014 г.	-	-	-	-	-	-	-
задолженность перед персоналом организации	7620	за 2015 г.	-	-	-	-	-	-	-
	7720	за 2014 г.	-	-	-	-	-	-	-
задолженность перед государственными внебюджетными фондами	7630	за 2015 г.	-	-	-	-	-	-	-
	7730	за 2014 г.	-	-	-	-	-	-	-
задолженность по налогам и сборам	7640	за 2015 г.	-	-	-	-	-	-	-
	7740	за 2014 г.	-	-	-	-	-	-	-
задолженность перед участниками консолидированной группы налогоплательщиков	7650	за 2015 г.	-	-	-	-	-	-	-
	7750	за 2014 г.	-	-	-	-	-	-	-
задолженность перед профессиональными объединениями страховщиков по отчислениям, предназначенным для финансирования компенсационных выплат	7660	за 2015 г.	-	-	-	-	-	-	-
	7760	за 2014 г.	-	-	-	-	-	-	-
в том числе:	7661	за 2015 г.	-	-	-	-	-	-	-
по отчислениям в резерв гарантий и резерв текущих компенсационных выплат по обязательному страхованию гражданской ответственности владельцев транспортных средств	7761	за 2014 г.	-	-	-	-	-	-	-

Наименование показателя	Код строки	Период	Остаток на начало года	Изменения за период					Остаток на конец периода
				поступление		выбыло		Перевод из долгосрочной в краткосрочную	
				в результате хозяйственных операций (сумма долга по сделке, операции)	причитающиеся проценты, штрафы и иные начисления	погашение	списание на финансовый результат		
1	2	3	4	5	6	7	8	9	10
по отчислениям в резерв для финансирования компенсационных выплат по обязательному страхованию гражданской ответственности владельца опасного объекта за причинение вреда в результате аварии на опасном объекте	7662	за 2015 г.	-	-	-	-	-	-	-
	7762	за 2014 г.	-	-	-	-	-	-	-
по отчислениям в фонд компенсационных выплат по сельскохозяйственному страхованию, осуществляемому с государственной поддержкой	7663	за 2015 г.	-	-	-	-	-	-	-
	7763	за 2014 г.	-	-	-	-	-	-	-
по отчислениям в компенсационный фонд по обязательному страхованию гражданской ответственности перевозчика за причинение при перевозках вреда жизни, здоровью, имуществу пассажиров	7664	за 2015 г.	-	-	-	-	-	-	-
	7764	за 2014 г.	-	-	-	-	-	-	-
по отчислениям по другим видам страхования	7669	за 2015 г.	-	-	-	-	-	-	-
	7769	за 2014 г.	-	-	-	-	-	-	-
расчеты с поставщиками, арендодателями	7670	за 2015 г.	-	-	-	-	-	-	-
	7770	за 2014 г.	-	-	-	-	-	-	-
прочая краткосрочная задолженность	7680	за 2015 г.	-	-	-	-	-	-	-
	7780	за 2014 г.	-	-	-	-	-	-	-
в том числе:	7671	за 2015 г.	-	-	-	-	-	-	-
-	7771	за 2014 г.	-	-	-	-	-	-	-
долгосрочная – всего	7690	за 2015 г.	-	-	-	-	-	-	-
	7790	за 2014 г.	-	-	-	-	-	-	-
в том числе:	7691	за 2015 г.	-	-	-	-	-	-	-
-	7791	за 2014 г.	-	-	-	-	-	-	-
Итого кредиторская задолженность	7000	за 2015 г.	64 190	1 039 949	-	(1 076 717)	-	x	27 422
	7001	за 2014 г.	66 832	372 049	-	(369 407)	-	x	64 190
Задолженность по депо премий перед перестраховщиками	7801	за 2015 г.	-	-	-	-	-	x	-
	7802	за 2014 г.	-	-	-	-	-	x	-
Краткосрочные заемные средства – всего	7910	за 2015 г.	-	179 622	835	-	-	-	180 457
	7920	за 2014 г.	-	-	-	-	-	-	-
в том числе:	7911	за 2015 г.	-	-	-	-	-	-	-
кредиты	7921	за 2014 г.	-	-	-	-	-	-	-
займы	7912	за 2015 г.	-	179 622	835	-	-	-	180 457
	7922	за 2014 г.	-	-	-	-	-	-	-
Долгосрочные заемные средства – всего	7930	за 2015 г.	-	-	-	-	-	-	-
	7940	за 2014 г.	-	-	-	-	-	-	-
в том числе:	7931	за 2015 г.	-	-	-	-	-	-	-
кредиты	7941	за 2014 г.	-	-	-	-	-	-	-
займы	7932	за 2015 г.	-	-	-	-	-	-	-
	7942	за 2014 г.	-	-	-	-	-	-	-

5.4. Просроченная кредиторская задолженность, заемные средства и депо премий перестраховщиков

0710005 с. 10

Наименование показателя	Код строки	На 31 декабря 2015 г.	На 31 декабря 2014 г.	На 31 декабря 2013 г.
1	2	3	4	5
Просроченная кредиторская задолженность – всего	6300	-	-	-
в том числе:				
кредиторская задолженность по операциям страхования, сострахования	6310	-	-	-
из нее:				
зadolженность перед потерпевшими по прямому возмещению убытков	6311	-	-	-
зadolженность перед страховщиками по прямому возмещению убытков	6312	-	-	-
зadolженность перед страховыми агентами	6313	-	-	-
зadolженность перед страховыми брокерами	6314	-	-	-
кредиторская задолженность по операциям перестрахования	6320	-	-	-
из нее:				
зadolженность перед перестрахователями	6321	-	-	-
зadolженность перед перестраховщиками	6322	-	-	-
зadolженность перед страховыми брокерами	6323	-	-	-
прочая кредиторская задолженность	6330	-	-	-
в том числе:				
-	6331	-	-	-
Просроченные заемные средства – всего	6400	-	-	-
в том числе:				
кредиты	6410	-	-	-
займы	6420	-	-	-
Просроченная задолженность по депо премий перед перестраховщиками	6500	-	-	-

5.5. Движение средств фонда предупредительных мероприятий

0710005 с. 11

Наименование показателя	Код строки	Период	Остаток на начало года	Изменения за период		Остаток на конец периода
				начислено	использовано	
1	2	3	4	5	6	7
Фонд предупредительных мероприятий – всего	6600	за 2015 г.	-	-	-	-
	6700	за 2014 г.	-	-	-	-
в том числе:	6601	за 2015 г.	-	-	-	-
-	6701	за 2014 г.	-	-	-	-

5.6. Направления использования средств фонда предупредительных мероприятий

Наименование показателя	Код строки	За 2015 г.	За 2014 г.
1	2	3	4
Использовано на финансирование – всего	6800	-	-
в том числе:			
строительства пожарных депо, лабораторий, полигонов и т. п.	6801	-	-
приобретения и ремонта пожарных машин, найма транспорта для тушения пожаров	6802	-	-
прочих противопожарных мероприятий	6803	-	-
приобретения и ремонта оборудования и инвентаря, средств связи для предупреждения дорожно-транспортных происшествий	6804	-	-
приобретения и ремонта машин (в том числе специальных) Госавтоинспекции	6805	-	-
прочих мероприятий по предупреждению дорожно-транспортных происшествий	6806	-	-
профилактических и санитарно-гигиенических мероприятий по охране здоровья населения и снижения травматизма	6807	-	-
научных исследований в области совершенствования медицинского оборудования и разработки новых лекарственных средств	6808	-	-
противоавардных и противоселевых мероприятий	6809	-	-
мероприятий по совершенствованию оборудования очистительных сооружений и других природоохранных объектов	6810	-	-
строительства и реконструкции станций защиты растений и лабораторий	6811	-	-
строительства и реконструкции станций по борьбе с болезнями животных, ветеринарных лечебниц и т.п.	6812	-	-
прочих мероприятий	6819	-	-
в том числе:			
-	6820	-	-

6. Страховые резервы

0710005 с. 12

Наименование показателя	Код строки	Период	На начало года			Изменения за период			На конец периода		
			всего	доля перестраховщиков	нетто-перестрахование	всего	доля перестраховщиков	нетто-перестрахование	всего	доля перестраховщиков	нетто-перестрахование
1	2	3	4	5	6	7	8	9	10	11	12
Страховые резервы по страхованию жизни – всего	8110	за 2015 г.	-	-	-	-	-	-	-	-	-
	8210	за 2014 г.	-	-	-	-	-	-	-	-	-
в том числе:	8111	за 2015 г.	-	-	-	-	-	-	-	-	-
математический резерв	8211	за 2014 г.	-	-	-	-	-	-	-	-	-
резерв расходов на обслуживание страховых обязательств	8112	за 2015 г.	-	-	-	-	-	-	-	-	-
	8212	за 2014 г.	-	-	-	-	-	-	-	-	-
резерв выплат по заявленным, но неурегулированным страховым случаям	8113	за 2015 г.	-	-	-	-	-	-	-	-	-
	8213	за 2014 г.	-	-	-	-	-	-	-	-	-
резерв выплат по произошедшим, но незаявленным страховым случаям	8114	за 2015 г.	-	-	-	-	-	-	-	-	-
	8214	за 2014 г.	-	-	-	-	-	-	-	-	-
резерв дополнительных выплат (страховых бонусов)	8115	за 2015 г.	-	-	-	-	-	-	-	-	-
	8215	за 2014 г.	-	-	-	-	-	-	-	-	-
выравнивающий резерв	8116	за 2015 г.	-	-	-	-	-	-	-	-	-
	8216	за 2014 г.	-	-	-	-	-	-	-	-	-
Страховые резервы по страхованию иному, чем страхование жизни – всего	8120	за 2015 г.	1 045 513	(305 430)	740 083	274 401	(433 495)	(159 094)	1 319 914	(738 925)	580 989
	8220	за 2014 г.	775 450	(145 544)	629 906	270 063	(159 886)	110 177	1 045 513	(305 430)	740 083
в том числе:	8121	за 2015 г.	482 073	(200 046)	282 027	68 296	(66 000)	2 296	550 369	(266 046)	284 323
резерв незаработанной премии	8221	за 2014 г.	347 266	(81 433)	265 833	134 807	(118 613)	16 194	482 073	(200 046)	282 027
резерв заявленных, но неурегулированных убытков	8122	за 2015 г.	226 112	(85 736)	140 376	82 419	(32 945)	49 474	308 531	(118 681)	189 850
	8222	за 2014 г.	142 966	(50 039)	92 927	83 146	(35 697)	47 449	226 112	(85 736)	140 376
резерв произошедших, но незаявленных убытков	8123	за 2015 г.	46 276	(19 648)	26 628	357 195	(334 550)	22 645	403 471	(354 198)	49 273
	8223	за 2014 г.	38 827	(14 072)	24 755	7 449	(5 576)	1 873	46 276	(19 648)	26 628
стабилизационный резерв	8124	за 2015 г.	291 052	X	291 052	(233 509)	X	(233 509)	57 543	X	57 543
	8224	за 2014 г.	246 391	X	246 391	44 661	X	44 661	291 052	X	291 052
иные страховые резервы	8125	за 2015 г.	-	-	-	-	-	-	-	-	-
	8225	за 2014 г.	-	-	-	-	-	-	-	-	-
Итого страховые резервы	8100	за 2015 г.	1 045 513	(305 430)	740 083	274 401	(433 495)	(159 094)	1 319 914	(738 925)	580 989
	8200	за 2014 г.	775 450	(145 544)	629 906	270 063	(159 886)	110 177	1 045 513	(305 430)	740 083

7. Оценочные обязательства

0710005 с. 13

Наименование показателя	Код строки	Остаток на начало года	Признано	Погашено	Списано как избыточная сумма	Остаток на конец периода
1	2	3	4	5	6	7
Оценочные обязательства – всего	8300	15 767	18 469	(13 375)	-	20 861
в том числе:						
Резерв предстоящих отпусков	8301	5 086	7 246	(4 001)	-	8 331
Резерв премий	8302	10 681	11 223	(9 374)	-	12 530

8. Доходы и расходы страховщика

8.1. Заработанные страховые премии по страхованию иному, чем страхование жизни

0710005 с. 14

Наименование показателя	Код строки	За 2015 г.	За 2014 г.
1	2	3	4
Страховые премии, начисленные – всего	8410	673 179	597 571
Справочно: списанная дебиторская задолженность по страховым премиям, начисленным в текущем отчетном периоде, по измененным, досрочно прекращенным или расторгнутым договорам страхования, сострахования и перестрахования	8411	-	-
Изменение резерва незаработанной премии – всего	8420	(68 296)	(134 807)
Заработанные страховые премии – всего	8430	604 883	462 764
Страховые премии, переданные в перестрахование	8440	(404 102)	(318 774)
Справочно: списанная кредиторская задолженность по страховым премиям, начисленным в текущем отчетном периоде, по измененным, досрочно прекращенным или расторгнутым договорам перестрахования	8441	-	-
Изменение доли перестраховщиков в резерве незаработанной премии	8450	66 000	118 613
Заработанные страховые премии – нетто-перестрахование	8400	266 781	262 603

8.2. Состоявшиеся убытки по страхованию иному, чем страхование жизни

Наименование показателя	Код строки	За 2015 г.	За 2014 г.
1	2	3	4
Страховые выплаты – всего	8510	1 040 374	151 651
Возмещение убытков (страховых выплат) – всего	8520	(4 340)	(300)
в том числе:			
доходы по суброгационным и регрессным требованиям	8521	(4 340)	(300)
доходы от получения застрахованного имущества и (или) его годных остатков в связи с переходом права собственности на него к страховщику	8522	-	-
Итого страховые выплаты (за вычетом возмещаемых убытков)	8530	1 036 034	151 351
Доля перестраховщиков в страховых выплатах – всего	8535	(677 314)	(53 589)
Доля перестраховщиков в доходах по возмещению убытков (страховых выплат)	8540	-	-
Итого доля перестраховщиков в страховых выплатах (за вычетом возмещаемых убытков)	8545	(677 314)	(53 589)
Страховые выплаты за вычетом возмещаемых убытков – нетто-перестрахование	8550	358 720	97 762
Возврат страховых премий (взносов)	8560	-	-
Доля перестраховщиков в возвращенных страховых премиях (взносах)	8565	-	-
Расходы по урегулированию убытков – всего	8570	13 817	14 256
в том числе:			
расходы на оплату труда работников страховщика, занятых оформлением и осуществлением страховых выплат, а также прямым возмещением убытков по обязательному страхованию гражданской ответственности владельцев транспортных средств, и связанные с ними страховые взносы в государственные внебюджетные фонды	8571	3 381	2 531
амортизационные отчисления и расходы на ремонт основных средств и иного имущества, используемого при осуществлении операций, связанных со страховыми выплатами, а также прямым возмещением убытков по обязательному страхованию гражданской ответственности владельцев транспортных средств	8572	-	-
расходы на оплату экспертных услуг (в том числе оценщиков, аварийных комиссаров, юристов и других экспертов), связанных с осуществлением страховых выплат, а также прямым возмещением убытков по обязательному страхованию гражданской ответственности владельцев транспортных средств	8573	8 536	9 605
другие расходы по урегулированию убытков	8579	1 900	2 120
Изменение резервов убытков – всего	8580	439 614	90 595
в том числе:			
изменение резерва заявленных, но неурегулированных убытков	8581	82 419	83 146
изменение резерва произошедших, но незаявленных убытков	8582	357 195	7 449
Изменение доли перестраховщиков в резервах убытков – всего	8590	(367 495)	(41 273)
в том числе:			
изменение доли перестраховщиков в резерве заявленных, но неурегулированных убытков	8591	(32 945)	(35 697)
изменение доли перестраховщиков в резерве произошедших, но незаявленных убытков	8592	(334 550)	(5 576)
Итого состоявшиеся убытки – нетто-перестрахование	8500	444 656	161 340

8.3. Отчисления от страховых премий по страхованию иному, чем страхование жизни

0710005 с. 15

Наименование показателя	Код строки	За 2015 г.	За 2014 г.
1	2	3	4
Отчисления от страховых премий – всего	8600	-	-
в том числе:			
по обязательному страхованию гражданской ответственности владельцев транспортных средств	8610	-	-
по обязательному страхованию гражданской ответственности владельца опасного объекта за причинение вреда в результате аварии на опасном объекте	8620	-	-
по сельскохозяйственному страхованию, осуществляемому с государственной поддержкой	8630	-	-
по обязательному страхованию гражданской ответственности перевозчика за причинение при перевозках вреда жизни, здоровью, имуществу пассажиров	8640	-	-
по иным видам страхования	8650	-	-
из них:			
-	8651	-	-

8.4. Аквизиционные расходы

8.4.1. Аквизиционные расходы по страхованию жизни

0710005 с. 16

Наименование показателя	Код строки	За 2015 г.	За 2014 г.
1	2	3	4
Аквизиционные расходы – всего	8710	-	-
в том числе:			
вознаграждение страховым агентам	8711	-	-
вознаграждение страховым брокерам	8712	-	-
расходы на рекламу	8713	-	-
расходы на оплату труда работников страховщика, занятых оформлением документации по заключению договоров страхования (сострахования, перестрахования), и связанные с ними страховые взносы в государственные внебюджетные фонды	8714	-	-
амортизационные отчисления и расходы на ремонт основных средств, нематериальных активов и иного имущества, используемого при осуществлении операций по заключению договоров страхования (сострахования, перестрахования), а также на аренду такого имущества	8715	-	-
стоимость использованных бланков строгой отчетности (страховых полисов, свидетельств, сертификатов, квитанций)	8716	-	-
услуги медицинских организаций по освидетельствованию физических лиц перед заключением договоров личного страхования	8717	-	-
перестраховочные комиссии перестрахователям	8718	-	-
прочие расходы, возникающие в процессе заключения договоров страхования, сострахования, перестрахования	8719	-	-
Перестраховочные комиссии от перестраховщиков	8720	-	-
Аквизиционные расходы – нетто-перестрахование	8730	-	-

8.4.2. Аквизиционные расходы по страхованию иному, чем страхование жизни

Наименование показателя	Код строки	За 2015 г.	За 2014 г.
1	2	3	4
Аквизиционные расходы – всего	8740	94 574	64 370
в том числе:			
вознаграждение страховым агентам	8741	154	-
вознаграждение страховым брокерам	8742	41 954	17 270
расходы на рекламу	8743	1 792	1 007
расходы на оплату труда работников страховщика, занятых оформлением документации по заключению договоров страхования (сострахования, перестрахования), и связанные с ними страховые взносы в государственные внебюджетные фонды	8744	28 792	19 196
амортизационные отчисления и расходы на ремонт основных средств, нематериальных активов и иного имущества, используемого при осуществлении операций по заключению договоров страхования (сострахования, перестрахования), а также на аренду такого имущества	8745	-	-
стоимость использованных бланков строгой отчетности (страховых полисов, свидетельств, сертификатов, квитанций)	8746	-	-
услуги медицинских организаций по освидетельствованию физических лиц перед заключением договоров личного страхования	8747	-	-
перестраховочные комиссии перестрахователям	8748	-	-
прочие расходы, возникающие в процессе заключения договоров страхования, сострахования, перестрахования	8749	21 882	26 897
Перестраховочные комиссии от перестраховщиков	8750	-	-
Аквизиционные расходы – нетто-перестрахование	8760	94 574	64 370

8.5. Доходы и расходы по инвестициям

8.5.1. Доходы и расходы по инвестициям от операций по страхованию жизни

0710005 с. 17

Наименование показателя	Код строки	За 2015 г.	За 2014 г.
1	2	3	4
Доходы по инвестициям от операций по страхованию жизни – всего	8800	-	-
в том числе:			
доходы от участия в капиталах других организаций	8810	-	-
из них:			
дивиденды от вложений в акции	8811	-	-
доходы от участия в хозяйственных обществах (кроме акционерных)	8812	-	-
доходы по ценным бумагам (в виде процентов, купонов, дисконта)	8820	-	-
из них:			
доходы по государственным и муниципальным ценным бумагам	8821	-	-
доходы по облигациям	8822	-	-
доходы по векселям	8823	-	-
доходы от банковских вкладов (депозитов)	8830	-	-
доходы по предоставленным займам	8840	-	-
доходы от сдачи инвестиционной недвижимости в аренду	8850	-	-
доходы, связанные с продажей (выбытием) инвестиций	8860	-	-
из них:			
доходы, связанные с продажей (выбытием) ценных бумаг	8861	-	-
доходы, связанные с продажей (выбытием) вложений в капиталы других организаций	8862	-	-
доходы, связанные с продажей (выбытием) инвестиционной недвижимости	8863	-	-
изменение стоимости финансовых вложений в результате корректировки оценки	8870	-	-
доходы от восстановления сумм резервов под обесценение финансовых вложений	8880	-	-
иные доходы по инвестициям	8890	-	-
Расходы по инвестициям от операций по страхованию жизни – всего	8900	-	-
в том числе:			
расходы на управление инвестициями	8910	-	-
расходы, связанные с продажей (выбытием) инвестиций	8920	-	-
из них:			
расходы, связанные с продажей (выбытием) ценных бумаг	8921	-	-
расходы, связанные с продажей (выбытием) вложений в капиталы других организаций	8922	-	-
расходы, связанные с продажей (выбытием) инвестиционной недвижимости	8923	-	-
изменение стоимости финансовых вложений в результате корректировки оценки	8930	-	-
уценка инвестиционной недвижимости	8940	-	-
отчисления в резерв под обесценение финансовых вложений	8950	-	-
иные расходы по инвестициям	8990	-	-

8.5.2. Доходы и расходы по инвестициям от операций по страхованию иному, чем страхование жизни

0710005 с. 18

Наименование показателя	Код строки	За 2015 г.	За 2014 г.
1	2	3	4
Доходы по инвестициям от операций по страхованию иному, чем страхование жизни – всего	9100	88 488	70 475
в том числе:			
доходы от участия в капиталах других организаций	9110	-	-
из них:			
дивиденды от вложений в акции	9111	-	-
доходы от участия в хозяйственных обществах (кроме акционерных)	9112	-	-
доходы по ценным бумагам (в виде процентов, купонов, дисконта)	9120	-	-
из них:			
доходы по государственным и муниципальным ценным бумагам	9121	-	-
доходы по облигациям	9122	-	-
доходы по векселям	9123	-	-
доходы от банковских вкладов (депозитов)	9130	88 488	70 475
доходы по предоставленным займам	9140	-	-
доходы от сдачи инвестиционной недвижимости в аренду	9150	-	-
доходы, связанные с продажей (выбытием) инвестиций	9160	-	-
из них:			
доходы, связанные с продажей (выбытием) ценных бумаг	9161	-	-
доходы, связанные с продажей (выбытием) вложений в капиталы других организаций	9162	-	-
доходы, связанные с продажей (выбытием) инвестиционной недвижимости	9163	-	-
изменение стоимости финансовых вложений в результате корректировки оценки	9170	-	-
доходы от восстановления сумм резервов под обесценение финансовых вложений	9180	-	-
иные доходы по инвестициям	9190	-	-
Расходы по инвестициям от операций по страхованию иному, чем страхование жизни – всего	9200	-	-
в том числе:			
расходы на управление инвестициями	9210	-	-
расходы, связанные с продажей (выбытием) инвестиций	9220	-	-
из них:			
расходы, связанные с продажей (выбытием) ценных бумаг	9221	-	-
расходы, связанные с продажей (выбытием) вложений в капиталы других организаций	9222	-	-
расходы, связанные с продажей (выбытием) инвестиционной недвижимости	9223	-	-
изменение стоимости финансовых вложений в результате корректировки оценки	9230	-	-
уценка инвестиционной недвижимости	9240	-	-
отчисления в резерв под обесценение финансовых вложений	9250	-	-
иные расходы по инвестициям	9290	-	-

8.6. Прочие доходы и расходы

8.6.1. Прочие доходы и расходы по страхованию жизни

0710005 с. 19

Наименование показателя	Код строки	За 2015 г.	За 2014 г.
1	2	3	4
Прочие доходы по страхованию жизни – всего	9310	-	-
в том числе:			
проценты, полученные (подлежащие получению) перестраховщиком по депонированным (недоперечисленным) перестрахователем страховым премиям по договорам перестрахования	9311	-	-
списанная кредиторская задолженность перед перестраховщиками по договорам перестрахования	9312	-	-
списанная кредиторская задолженность перед состраховщиками – участниками договора сострахования	9313	-	-
вознаграждения по договорам сострахования от страховщиков – участников договора сострахования	9314	-	-
поступления в виде возвращенных страховых выплат, в том числе взысканных со страхователя (выгодоприобретателя, застрахованного лица или его наследников) в судебном порядке	9315	-	-
доходы в виде восстановленного (неиспользованного) резерва сомнительных долгов, созданного ранее по сомнительной дебиторской задолженности, связанной с операциями страхования жизни	9316	-	-
списанная кредиторская задолженность перед перестрахователями по договорам перестрахования	9317	-	-
иные доходы, непосредственно связанные с проведением операций по страхованию жизни	9319	-	-
Прочие расходы по страхованию жизни – всего	9320	-	-
в том числе:			
проценты, уплачиваемые (подлежащие уплате) перестраховщику по депонированным (недоперечисленным) страховым премиям по договорам перестрахования	9321	-	-
тантъемы, уплачиваемые (подлежащие уплате) перестрахователям по договорам перестрахования	9322	-	-
вознаграждения состраховщикам по договорам сострахования	9323	-	-
создание резерва сомнительных долгов по дебиторской задолженности по операциям страхования, сострахования и перестрахования, относящимся к операциям по страхованию жизни	9324	-	-
списанная дебиторская задолженность страхователей, состраховщиков, перестрахователей, перестраховщиков (если под такую задолженность не создавался резерв сомнительных долгов)	9325	-	-
иные расходы, непосредственно связанные с проведением операций по страхованию жизни	9329	-	-

8.6.2. Прочие доходы и расходы по страхованию иному, чем страхование жизни

0710005 с. 20

Наименование показателя	Код строки	За 2015 г.	За 2014 г.
1	2	3	4
Прочие доходы по страхованию иному, чем страхование жизни – всего	9400	4 417	-
в том числе:			
проценты, полученные (подлежащие получению) перестраховщиком по депонированным (недоперечисленным) перестрахователем страховым премиям по договорам перестрахования	9410	-	-
списанная кредиторская задолженность перед перестраховщиками по договорам перестрахования	9420	4 417	-
списанная кредиторская задолженность перед состраховщиками – участниками договора сострахования	9430	-	-
вознаграждения по договорам сострахования от страховщиков – участников договора сострахования	9440	-	-
поступления в виде возвращенных страховых выплат, в том числе взысканных со страхователя (выгодоприобретателя, застрахованного лица или его наследников) в судебном порядке	9450	-	-
доходы в виде восстановленного (неиспользованного) резерва сомнительных долгов, созданного ранее по сомнительной дебиторской задолженности, связанной с операциями по страхованию иному, чем страхование жизни	9460	-	-
списанная кредиторская задолженность перед перестрахователями по договорам перестрахования	9470	-	-
доходы, возникшие в результате расчетов по соглашению о прямом возмещении убытков исходя из числа удовлетворенных требований в течение отчетного периода и средних сумм страховых выплат – всего	9480	-	-
из них:			
доходы, возникшие у страховщика потерпевшего в результате списания кредиторской задолженности перед страховщиком причинителя вреда	9481	-	-
доходы, возникшие у страховщика причинителя вреда в результате списания кредиторской задолженности перед страховщиком потерпевшего	9482	-	-
иные доходы, непосредственно связанные с проведением операций по страхованию иному, чем страхование жизни	9490	-	-
Прочие расходы по страхованию иному, чем страхование жизни – всего	9500	12 147	-
в том числе:			
проценты, уплачиваемые (подлежащие уплате) перестраховщику по депонированным (недоперечисленным) страховым премиям по договорам перестрахования	9510	-	-
тантъемы, уплачиваемые (подлежащие уплате) перестрахователям по договорам перестрахования	9520	-	-
вознаграждения состраховщикам по договорам сострахования	9530	-	-
создание резерва сомнительных долгов по дебиторской задолженности по операциям страхования, сострахования и перестрахования, относящимся к операциям по страхованию иному, чем страхование жизни	9540	-	-
списанная дебиторская задолженность страхователей, состраховщиков, перестрахователей, перестраховщиков (если под такую задолженность не создавался резерв сомнительных долгов)	9550	-	-
списанная нереальная к взысканию задолженность лиц, виновных в наступлении страховых случаев, либо страховщиков, застраховавших ответственность указанных лиц, ранее принятая к учету при реализации суброгационных и регрессных требований	9560	-	-
расходы, возникшие в результате расчетов по соглашению о прямом возмещении убытков исходя из числа удовлетворенных требований в течение отчетного периода и средних сумм страховых выплат – всего	9570	-	-
из них:			
расходы, возникшие у страховщика потерпевшего в результате списания дебиторской задолженности страховщика причинителя вреда	9571	-	-
расходы, возникшие у страховщика причинителя вреда в результате списания дебиторской задолженности страховщика потерпевшего	9572	-	-
иные расходы, непосредственно связанные с проведением операций по страхованию иному, чем страхование жизни	9590	12 147	-

8.7. Доходы и расходы страховщика, не связанные со страховыми операциями

0710005 с. 21

Наименование показателя	Код строки	За 2015 г.	За 2014 г.
1	2	3	4
Управленческие расходы – всего	9600	59 163	52 754
в том числе:			
расходы на оплату труда управленческого и общехозяйственного персонала и связанные с ними страховые взносы в государственные внебюджетные фонды	9601	26 127	24 942
амортизационные отчисления и расходы на ремонт основных средств, нематериальных активов и иного имущества управленческого и общехозяйственного назначения	9602	749	630
арендная плата за помещения управленческого и общехозяйственного назначения	9603	3 700	4 844
транспортные расходы	9604	186	262
командировочные расходы	9605	347	624
представительские расходы	9606	673	797
информационные и консультационные услуги	9607	7 943	3 856
аудиторские услуги	9608	3 071	1 965
расходы, связанные с публикацией годовой бухгалтерской (финансовой) отчетности	9609	-	-
услуги клиринга	9610	-	-
услуги связи	9611	373	467
услуги страховых актуариев	9612	-	-
расходы по содержанию официального сайта страховщика в информационно-телекоммуникационной сети «Интернет»	9613	711	118
вступительные и членские взносы в профессиональные объединения страховщиков	9614	-	-
материальные затраты	9615	401	1 101
прочие управленческие расходы	9619	14 882	13 148
Прочие доходы – всего	9620	61 516	15 759
в том числе:			
доходы от продажи (выбытия) основных средств и иных активов, кроме отраженных в составе доходов по инвестициям	9621	-	-
проценты за использование кредитной организацией денежных средств, находящихся на счете в этой кредитной организации	9622	23 737	-
вознаграждение за оказание услуг в качестве страхового агента, сюрвейера, аварийного комиссара и т.п.	9623	-	-
другие доходы	9629	37 779	15 759
Прочие расходы – всего	9630	4 939	7 868
в том числе:			
расходы от продажи (выбытия) основных средств и иных активов, кроме отраженных в составе расходов по инвестициям	9631	-	-
расходы, связанные с оказанием услуг в качестве страхового агента, сюрвейера, аварийного комиссара и т.п.	9632	-	-
услуги кредитных организаций (расчетно-кассовое обслуживание и т. п.)	9633	849	534
проценты по долговым обязательствам	9634	-	-
другие расходы	9639	4 090	7 334

8.8. Расходы по элементам затрат

0710005 с. 22

Наименование показателя	Код строки	За 2015 г.	За 2014 г.
1	2	3	4
Материальные затраты	9651	428	1 481
Затраты на оплату труда	9652	53 825	50 168
Отчисления на социальные нужды	9653	13 080	9 794
Амортизация	9654	749	629
Прочие затраты	9659	122 305	89 798
ИТОГО	9650	190 387	151 870

9. Обеспечения обязательств


0710005 с. 24

Наименование показателя	Код строки	На 31 декабря 2015 г.	На 31 декабря 2014 г.	На 31 декабря 2013 г.
1	2	3	4	5
Полученные – всего	9910	-	-	-
в том числе:				
гарантии	9911	-	-	-
поручительства	9912	-	-	-
Выданные – всего	9920	-	-	-
в том числе:				
гарантии	9921	-	-	-
поручительства	9922	-	-	-

Руководитель  (подпись)
 "28" марта 2016 г.


Васьков Владимир
Олегович

(расшифровка подписи)

Главный бухгалтер  (подпись)

Афанасьева Татьяна
Евгеньевна

(расшифровка подписи)

Закрытое акционерное общество

«Кофас Рус Страховая Компания»

ИНН 7710748467 / КПП 775001001

Юридический адрес:

125047, г. Москва, Тверская-Ямская 1-я ул., д.23, стр. 1

Почтовый адрес:

125047, г. Москва, а/я 7

**ПОЯСНИТЕЛЬНАЯ ЗАПИСКА
К БУХГАЛТЕРСКОЙ ОТЧЕТНОСТИ ЗАКРЫТОГО АКЦИОНЕРНОГО ОБЩЕСТВА
«Кофас Рус Страховая Компания»
за 2015год**

1. КРАТКАЯ ХАРАКТЕРИСТИКА ДЕЯТЕЛЬНОСТИ

Закрытое акционерное общество «Кофас Рус Страховая Компания» далее по тексту Общество, зарегистрировано 30 марта 2009 года, свидетельство серии 77 №011320844, по адресу: 125047, г. Москва, ул. Тверская-Ямская 1-я, д.23, стр.1.

100% (195 000 тыс. руб.) уставного капитала общества принадлежит Акционерному обществу «Компани Франсэз Д'Ассуранс Пур Ле Коммерс Экстерьор» («Кофас» АО).

Генеральный директор Общества на 31 декабря 2015 года – Гуца Полина Борисовна.

Организационно-правовая форма/форма собственности ЗАО «Кофас Рус Страховая Компания» – Закрытое акционерное общество.

Место нахождения (юридический адрес) ЗАО «Кофас Рус Страховая Компания» – 125047, г. Москва, Тверская-Ямская 1-я ул., д.23, стр. 1.

Кредитное страхование обеспечивает защиту от рисков неплатежа по коммерческим кредитам. Общество предлагает эффективный инструмент для компаний, работающих в данной сфере. Созданная в 1946 году компания Кофас сформировала к настоящему времени распространяющееся на весь мир предложение– страхование кредитных рисков через собственные подразделения по всему миру и систему партнеров Credit Alliance.

Общество занимается страхованием предпринимательских рисков на территории Российской Федерации с 1 июля 2010 года и предлагает услуги страхования для:

- торговых и производственных компаний;
- банков и факторинговых компаний;
- импортеров;
- экспортеров.

В российской экономике наблюдается рост неплатежей и просроченной дебиторской задолженности, в связи с чем в последнее время увеличивается спрос со стороны производственных и торговых компаний на страхование предпринимательских рисков. Одновременно с этим растёт и количество банкротств, что выражается в увеличении числа страховых случаев и сумм страховых выплат. Однако имеющие соответствующий опыт оценки кредитных рисков страховщики продолжают обслуживание клиентов и совершенствуют модели оценки рисков, что позволяет планировать устойчивое развитие в ближайшие годы. Кроме того, растущий спрос отражается на увеличении стоимости страховой защиты и страховых сборов, что в совокупности с относительно невысоким уровнем проникновения продукта даёт рынку корпоративного кредитного страхования высокий потенциал развития.

Общество имеет лицензию на страхование предпринимательских рисков, в рамках данной лицензии Общество выпускает один страховой продукт согласно зарегистрированным правилам комплексного страхования коммерческих кредитов от 15 сентября 2009 года.

Согласно данным о сборе премий по страхованию предпринимательских рисков доля компании с 2014 по 2015 год выросла на 0,30%:

Данные в тыс. руб.	2015год	2014год
Страховые премии по договорам страхования, всего ¹	7819338	7 187 169
в том числе ЗАО «Кофас Рус Страховая Компания» ²	673 179	597 571
Доля Общества по сборам премий по данной учетной группе	8,61%	8,31%

Основными каналами продаж, через которые Общество осуществляет свою деятельность, являются: прямой и брокерский.

Уставный капитал Общества по состоянию на 31 декабря 2014 года составляет 120 000 тыс. руб., на 31 декабря 2015 года составляет 195 000 тыс. руб., что соответствует минимальному требованию в соответствии с законодательством РФ. На отчетную дату уставный капитал был в полном объеме внесен на расчетный счет Общества.

Управление капиталом Общества имеет следующие цели:

- соблюдение требований к капиталу, установленных законодательством Российской Федерации и требованиями страхового регулятора;
- обеспечение способности Общества функционировать в качестве непрерывно действующего предприятия.

В соответствии с приказом Министерства Финансов Российской Федерации № 90Н от 2 ноября 2001 г. маржа платежеспособности страховщика по страхованию иному, чем страхование жизни, должна поддерживаться на уровне 16% от общей стоимости начисленных страховых премий или 23% от общей суммы состоявшихся убытков, в зависимости от того, какая из этих величин является больше (скорректированных на коэффициент участия перестраховщика в состоявшихся убытках, но не менее 0,5 и не более 1). Указанные суммы рассчитываются на основании данных бухгалтерского учета и неконсолидированной отчетности согласно российским стандартам бухгалтерского учета каждого страховщика. Фактический размер маржи платежеспособности должен превышать нормативный размер маржи платежеспособности на 30%. В противном случае Обществу необходимо представить в Центральный банк Российской Федерации на согласование план оздоровления финансового положения. По состоянию на 31 декабря 2015 года в соответствии с Указанием Центрального Банка Российской Федерации № 3743-У от 28 июля 2015 года фактический размер маржи платежеспособности не должен быть меньше нормативного размера маржи платежеспособности. Информация о фактическом и нормативном размере маржи платежеспособности по состоянию на 31 декабря 2014 и 2015 годов выглядели следующим образом:

	31 декабря 2015 года	31 декабря 2014 года
Фактический размер маржи платежеспособности, тыс. руб.	434 275	379 724
Нормативный размер маржи платежеспособности, тыс. руб.	120 000	120 000
Превышение фактического размера маржи платежеспособности над нормативным, тыс. руб.	314 275	259 724
Превышение фактического размера маржи платежеспособности над нормативным, %	261,90%	216,44%

По состоянию на 31 декабря 2014 и 2015 годов фактический размер маржи платежеспособности Общества соответствует требованиям законодательства.

¹<http://www.insur-info.ru/>

² Согласно данным компании за 2015 и 2014 год из официальной отчетности страховщика

2. СВЕДЕНИЯ О ЛИЦЕНЗИЯХ

Общество осуществляет свою деятельность на основании лицензии на право осуществления страховой деятельности № СИ № 4209 от 24 июня 2015 года и руководствуясь законом Российской Федерации «Об организации страхового дела в Российской Федерации».

3. ОПЫТ РАБОТЫ

Общество осуществляет страховую деятельность с 2010 года по одному виду страхования: страхование предпринимательских рисков.

Перестраховочные операции – исходящие перестрахование.

4. СВЕДЕНИЯ ОБ ОРГАНАХ УПРАВЛЕНИЯ, РЕВИЗИОННОЙ КОМИССИИ, ГЛАВНОМ БУХГАЛТЕРЕ, СТРАХОВОМ АКТУАРИИ СТРАХОВЩИКА

Акционер

Единственным акционером ЗАО «Кофас Рус Страховая Компания» является акционерное общество КОМПАНИ ФРАНСЭЗ Д'АССЮРАНС ПУР ЛЕ КОММЕРС ЭКСТЕРЬОР («КОФАС» АО)

Совет директоров

В течение 2015 года Совет директоров действовал в 2-х составах:

1. Решением Единственного акционера Общества от 26 мая 2014 года Совет директоров был избран в составе:
 - Тева Перро;
 - Норберт Лангенбах;
 - Йохен Бом;
 - Томас Лангхаммер;
 - Томас Гёттинг.

2. Решением Единственного акционера Общества от 28 мая 2015 года Совет директоров был избран в составе:
 - Тева Перро;
 - Норберт Лангенбах;
 - Йохен Бом;
 - Томас Лангхаммер;
 - Томас Гёттинг.

С 28 мая 2015 года до конца отчетного периода состав членов Совета директоров не менялся.

Ревизионная комиссия

Ревизионная комиссия на 1 января 2015 года имела следующий состав.

- Лемешева (Рассомагина) Марина Васильевна;
- Бутенко Валерий Игоревич;
- Михеев Артем Евгеньевич.

Решением Единственного акционера Общества от 28 мая 2015 года Ревизионная комиссия была избрана в следующем составе:

- Лемешева (Рассомагина) Марина Васильевна;
- Бутенко Валерий Игоревич;
- Михеев Артем Евгеньевич.

Генеральный директор:

- Гуца Полина Борисовна.

Главный бухгалтер:

- Афанасьева Татьяна Евгеньевна.

Актуарий:

В течение 2015 года страховым актуарием числился Зорин Арсений Александрович

5. ПОЛОЖЕНИЕ НА РЫНКЕ ЦЕННЫХ БУМАГ

Общество не размещает акции путем открытой подписки.

6. СВЕДЕНИЯ О РЕЙТИНГАХ СТРАХОВЩИКА

Общество не имеет рейтинга.

7. УЧАСТИЕ В ОБЪЕДИНЕНИЯХ СУБЪЕКТОВ СТРАХОВОГО ДЕЛА

Общество не участвует в объединениях субъектов страхового дела.

8. ВАЖНЕЙШИЕ ОПЕРАЦИИ

Наибольшее влияние на финансовый результат Общества за 2015 и 2014 года оказали операции по страхованию.

Существенное влияние на финансовый результат 2015 и 2014 года оказали выплаты по договорам страхования.

В начале 2015 года Общество получило заявления от нескольких страхователей о существенных убытках в отношении одного дебитора, общая сумма выплаты по которым в 2015 году составила 225 000 тыс. руб. нетто перестрахование (816 324 тыс. руб. выплаты по убыткам, 591 324 тыс. руб. доля перестраховщиков в выплатах).

В 2015 года произошло увеличение доходов от размещения депозитов.

№ п/п	Вид операции	2015	2014
1.	Страховые премии	673 179	597 571
2.	Страховые выплаты	1 036 034	151 351
3.	Проценты по депозитам	88 488	70 475
4.	Финансовый результат от страховой деятельности	94 505	100 430
5.	Прибыль	62 319	43 773

9. ПРИНЦИПЫ УЧЕТНОЙ ПОЛИТИКИ

Методологической основой ведения бухгалтерского учета и составления бухгалтерской отчетности в Обществе являются Закон «О бухгалтерском учете» от 6 декабря 2011 года №402-ФЗ, «Положение по ведению бухгалтерского учета и бухгалтерской отчетности в Российской Федерации», утвержденное приказом Министерства Финансов РФ от 29 июля 1998 года № 34н, действующие Положения по бухгалтерскому учету (ПБУ) и Учетная политика, утвержденная Генеральным директором Общества, Приказа Министерства Финансов РФ № 69Н от 4 сентября 2001 года «Об особенностях применения страховыми организациями плана счетов бухгалтерского учета финансово-хозяйственной деятельности организации и инструкции по его применению», Приказа Министерства Финансов РФ № 51Н от 11 июня 2002 года «Об утверждении правил формирования страховых резервов по страхованию иному, чем страхование жизни».

Учетные регистры бухгалтерского учета ведутся на электронных носителях с помощью специализированной программы: 1С:Предприятие версия 8.3, разработанной компанией «Ортикон» для страховых Компаний.

Данные бухгалтерской отчетности приводятся в тысячах рублей.

9.1. Изменения в Учетной политике

В 2015 году Учетная политика Общества изменялась в части изменения законодательства

В 2016 году Общество планирует вносить изменения в Учетную политику в части изменения бизнес процессов по предоставлению отчетности в ЦБ РФ и в части изменения законодательства.

9.2. Проведение инвентаризации

В целях обеспечения достоверности данных бухгалтерского учета и отчетности инвентаризация основных средств, товарно-материальных ценностей, дебиторской и кредиторской задолженности, условных обязательств и активов, а также финансовых вложений Общества проводится не реже одного раза в год при подведении итогов за отчетный год, а также в иных случаях, когда проведение инвентаризации является обязательным.

Проведение инвентаризации обязательно:

- при передаче имущества в аренду, выкупе, продаже;
- инвентаризация основных средств может проводиться один раз в три года.
- при смене материально ответственных лиц;
- при выявлении фактов хищения, злоупотребления или порчи имущества;
- в случае стихийного бедствия, пожара или других чрезвычайных ситуаций, вызванных экстремальными условиями;
- при реорганизации или ликвидации Общества;
- в других случаях, предусмотренных законодательством Российской Федерации

Инвентаризация проводится в соответствии с «Методическими указаниями по инвентаризации имущества и финансовых обязательств», утвержденными Приказом Министерства финансов РФ от 13 июня 1995 года № 49.

9.3. Учет основных средств

Учет основных средств проводился в соответствии с ПБУ6/01 «Учет основных средств», утвержденным приказом Минфина РФ от 3 марта 2001 года № 26Н.

Основные средства принимаются к бухгалтерскому учету по первоначальной стоимости. Сроки полезного использования устанавливались согласно срокам, указанным в Постановлении Правительства РФ от 1 января 2002 года № 1 «О классификации основных средств, включаемых в амортизационные группы».

Амортизация основных средств рассчитывается линейным способом.

9.4. Материально-производственные запасы

Учет материально-производственных запасов проводится в соответствии с ПБУ 5/01 «Учет материально-производственных запасов», утвержденным приказом Минфина РФ от 9 июня 2001 года № 44н.

Материально-производственные запасы отражаются по фактической себестоимости.

Списание материалов в расходы производится по средней стоимости.

9.5. Учет доходов и расходов Общества, кроме доходов и расходов по договорам страхования

Учет доходов Общества, кроме доходов по договорам страхования проводится в соответствии с ПБУ 9/99 «Доходы организации», утвержденным приказом Минфина РФ от 6 мая 99 года №32н (с изменениями и дополнениями).

Учет расходов Общества, кроме расходов по договорам страхования, проводится в соответствии с ПБУ 10/99 «Расходы организации», утвержденным приказом Минфина РФ от 6 мая 99 года №33н (с изменениями и дополнениями).

9.6. Учет финансовых вложений

Учет финансовых вложений Общества проводится в соответствии с ПБУ 19/02 «Учет финансовых вложений», утвержденным приказом Минфина РФ от 10 декабря 2002 года № 126н (с изменениями от 18 сентября, 27 ноября 2006 года).

9.7. Учет доходов и расходов по страховым операциям

Учет доходов и расходов по страховым операциям проводится на основании Приказа Министерства Финансов РФ № 69Н от 4 сентября 2001 года «Об особенностях применения страховыми организациями плана счетов бухгалтерского учета финансово-хозяйственной деятельности организации и инструкции по его применению».

9.8. Денежные средства

К денежным средствам Общество относит денежные средства, находящиеся на банковских (рублевых, валютных) счетах Общества.

9.9. Страховые резервы

Страховые резервы формируются на основании Положения о формировании страховых резервов по страхованию иному, чем страхование жизни, утвержденного генеральным директором 15 сентября 2009 года.

I. Состав страховых резервов и порядок расчета.

1. Страховые резервы включают:
 - 1.1. Резерв незаработанной премии (далее – РНП);
 - 1.2. Резервы убытков:
 - резерв заявленных, но неурегулированных убытков (далее – РЗНУ);
 - резерв произошедших, но незаявленных убытков (далее – РПНУ);
 - 1.3. Стабилизационный резерв (СР).

II. Методы, используемые для расчета резерва незаработанной премии.

Расчет резерва незаработанной премии производится методом «pro rata temporis».

III. Методы, используемые для расчета резерва заявленных, но неурегулированных убытков.

Расчет резерва заявленных, но неурегулированных убытков и расчет доли перестраховщиков в резерве заявленных, но неурегулированных убытков по учетным группам производится в соответствии с методом, изложенным в пунктах 25,26,27 Правил формирования страховых резервов по страхованию иному, чем страхование жизни утвержденных Приказом Минфина № 51Н от 11 июня 2002 года.

IV. Методы, используемые для расчета резерва произошедших, но незаявленных убытков.

Расчет резерва произошедших, но незаявленных убытков, по учетным группам с производятся в соответствии с методом, изложенным в пунктах 29,30 Правил формирования страховых резервов по страхованию иному, чем страхование жизни утвержденных Приказом Минфина № 51Н от 11 июня 2002 года.

IV Методы использованные для расчета доли перестраховщиков в резерве заявленных, но неурегулированных убытков.

Поскольку по условиям заключенных договоров перестрахования перестраховщики участвуют также в возмещении расходов по урегулированию убытков, расчет доли участия перестраховщиков в резерве заявленных, но неурегулированных убытков, определен с учетом норматива расходов на урегулирование убытков, установленных п.28 Правил формирования страховых резервов по страхованию иному, чем страхование жизни утвержденных Приказом Минфина № 51Н от 11 июня 2002 года.

ОБЩАЯ ВЕЛИЧИНА СТРАХОВЫХ РЕЗЕРВОВ (тыс. руб.) Учетная группа 12 «Страхование предпринимательских рисков» На 31 декабря 2015 года

Наименование резерва	Прямое страхование	Доля перестраховщика	Нетто- перестрахование
Резерв незаработанной премии	550 369	266 046	284 323
Резерв заявленных, но неурегулированных убытков	308 531	118 681	189 850
Резерв произошедших, но незаявленных убытков	403 471	354 198	49 273
Стабилизационный резерв	57 543	-	57 543
Общая величина страховых резервов	1 319 914	738 925	580 989

ОБЩАЯ ВЕЛИЧИНА СТРАХОВЫХ РЕЗЕРВОВ (тыс. руб.) Учетная группа 12 «Страхование предпринимательских рисков» На 31 декабря 2014 года

Наименование резерва	Прямое страхование	Доля перестраховщика	Нетто- перестрахование
Резерв незаработанной премии	482 073	200 046	282 027
Резерв заявленных, но неурегулированных убытков	226 112	85 736	140 376
Резерв произошедших, но незаявленных убытков	46 276	19 648	26 628
Стабилизационный резерв	291 052	-	291 052
Общая величина страховых резервов	1 045 513	305 430	740 083

ОБЩАЯ ВЕЛИЧИНА СТРАХОВЫХ РЕЗЕРВОВ (тыс. руб.) Учетная группа 12 «Страхование предпринимательских рисков» На 31 декабря 2013 года

Наименование резерва	Прямое страхование	Доля перестраховщика	Нетто- перестрахование
Резерв незаработанной премии	347 266	81 434	265 832
Резерв заявленных, но неурегулированных убытков	142 966	50 038	92 928
Резерв произошедших, но незаявленных убытков	38 827	14 072	24 755
Стабилизационный резерв	246 391	-	246 391
Общая величина страховых резервов	775 450	145 544	629 906

10. ПРОВЕРКА АДЕКВАТНОСТИ СТРАХОВЫХ РЕЗЕРВОВ

Общество осуществляет расчет страховых резервов в соответствии с приказом № 51н «Об утверждении правил формирования страховых резервов по страхованию иному, чем страхование жизни». На регулярной основе Общество проводит анализ сформированных страховых резервов на адекватность будущим обязательствам, сопоставляя объем сформированных страховых резервов на различные отчетные даты с оплачиваемыми в будущем убытками. По итогам анализа Общество постоянно подтверждает достаточность сформированных страховых резервов и их адекватность будущим обязательствам.

11. ИНФОРМАЦИЯ О ПРИНЯТЫХ СТРАХОВЫХ РИСКАХ

Все суммы в таблице указаны в тыс. руб.

<u>Заключенные договоры в 2015 году</u>		<u>Заключенные договоры в 2014 году</u>	
<u>Страховая сумма</u>	<u>Страховая премия</u>	<u>Страховая сумма</u>	<u>Страховая премия</u>
326 288 738	673 179	275 693 045	597 571

<u>Доля перестраховщика в 2015 году</u>		<u>Доля перестраховщика в 2014 году</u>	
<u>Страховая сумма</u>	<u>Страховая премия</u>	<u>Страховая сумма</u>	<u>Страховая премия</u>
225 623 447	404 102	110 088 354	318 774

<u>Собственное удержание в 2015 году</u>		<u>Собственное удержание в 2014 году</u>	
<u>Страховая сумма</u>	<u>Страховая премия</u>	<u>Страховая сумма</u>	<u>Страховая премия</u>
100 665 291	269 077	165 604 691	278 797

По договорам, заключенным в 2015 году, Общество имеет следующую перестраховочную защиту:

- факультативный договор квотного перестрахования на один из полисов;
- облигаторный договор квотного перестрахования;
- облигаторный договор перестрахования на базе эксцедента убытка.

По договорам, заключенным в 2014 году, Общество имеет следующую перестраховочную защиту:

- факультативный договор квотного перестрахования на один из полисов;
- облигаторный договор квотного перестрахования;
- облигаторный договор перестрахования на базе эксцедента убытка.

Перестраховщиком ЗАО «Кофас Рус Страховая Компания» в 2014 и 2015 годах являлась «Компани Франсэз Д'Ассюранс Пур Ле Коммерс Экстерьор» («Кофас» АО), а также в 2015 году перестраховщиком являлась и Aspen Zurich Branch of ASPENUK

12. АНАЛИЗ ОПЛАЧЕННЫХ УБЫТКОВ

Общество проводит анализ адекватности резервов реализовавшихся убытков для сравнения будущих выплат с ранее сформированными под эти убытки страховыми резервами – Run-off анализ.

На 31 декабря 2014 года были сформированы нетто-резервы убытков в размере:

ОБЩАЯ ВЕЛИЧИНА РЕЗЕРВОВ УБЫТКОВ (тыс. руб.)
Учетная группа 12 «Страхование предпринимательских рисков»
На 31 декабря 2014 года

Наименование резерва	Прямое страхование	Доля перестраховщика	Нетто- перестрахование
Резерв заявленных, но неурегулированных убытков	226 112	85 735	140 377
Резерв произошедших, но незаявленных убытков	46 276	19 649	26 627
Общая величина резервов убытков	272 388	105 384	167 004

По итогам 2015 года Обществом оплачены убытки (за вычетом доли перестраховщиков) по страховым случаям прошлых лет на 358 640 тыс. руб. (1 036 034 тыс. руб. выплаты по убыткам, 677 314 тыс. руб. доля перестраховщиков в выплатах). Из них по событиям 2014 г. было выплачено 304 760 тыс. руб. (946 083 тыс. руб. прямые убытки, 641 323 тыс. руб. доля перестраховщика в выплатах). Сформированных резервов убытков на 31 декабря 2014 год было недостаточно для выплат по событиям 2014 г. В начале 2015 года Общество получило заявления от нескольких страхователей о существенных убытках в отношении одного дебитора, общая сумма выплаты по которым в 2015 году составила 225 000 тыс. руб. (нетто перестрахование). Недорезервирование составило 137 756 тыс. руб. Высвобождение стабилизационного резерва в 2015 г. в размере 233 509 тыс. руб. позволило компенсировать недорезервирование. В результате сравнения реализовавшихся убытков и сформированных резервов под эти убытки Общество считает сформированный объем страховых резервов убытков достаточным для выполнения всех своих обязательств перед страхователями в полном объеме.

На 31 декабря 2013 года были сформированы нетто-резервы убытков в размере:

ОБЩАЯ ВЕЛИЧИНА РЕЗЕРВОВ УБЫТКОВ (тыс. руб.)
Учетная группа 12 «Страхование предпринимательских рисков»
На 31 декабря 2013 года

Наименование резерва	Прямое страхование	Доля перестраховщика	Нетто- перестрахование
Резерв заявленных, но неурегулированных убытков	142 966	50 038	92 928
Резерв произошедших, но незаявленных убытков	38 827	14 072	24 755
Общая величина резервов убытков	181 793	64 110	117 683

По итогам 2013 года Обществом оплачены убытки (за вычетом доли перестраховщиков) по страховым случаям прошлых лет на 97 942 тыс. руб. (151 651 тыс. руб. выплаты по убыткам, 53 709 тыс. руб. доля перестраховщиков в выплатах). По состоянию на 31 декабря 2014 года неурегулированных убытков прошлых лет Общество не имело. В результате общие реализовавшиеся нетто-убытки за 2014 год по событиям прошлых лет составили 97 942 тыс. руб.

В результате сравнения реализовавшихся убытков и сформированных резервов под эти убытки Общество считает сформированный объем страховых резервов убытков достаточным для выполнения всех своих обязательств перед страхователями в полном объеме.

13. ИНФОРМАЦИЯ ПО СЕГМЕНТАМ

В деятельности Общества за 2015 и 2014 годы год выделяется один операционный сегмент: страхование предпринимательских рисков.

Результат от операций по страхованию предпринимательских рисков (тыс. руб.)

Наименование показателя	2015 год	2014 год
Страховые премии всего:	673 179	597 571
в т. ч. по регионам:		
г. Москва	673 179	597 571
Переданное страхование	(404 102)	(318 774)
Изменение страховых резервов (нетто-перестрахование)	159 094	(110 177)
Выплаты по договорам страхования	(1 036 034)	(151 351)
Доля перестраховщиков в выплатах	677 314	53 589
Расходы по урегулированию убытков	(13 817)	(14 256)
Аквизиционные расходы	(94 574)	(64 370)
Иные расходы по ведению страховых операций	(22 833)	(20 491)
Перестраховочная комиссия	64 477	58 214
Доходы по инвестициям	88 488	70 475
Прочие доходы по страхованию иному, чем страхование жизни	4 417	
Прочие расходы по страхованию иному, чем страхование жизни	(1 104)	
Финансовый результат от операций по страхованию предпринимательских рисков	94 505	100 430

14. ИНФОРМАЦИЯ ПО ПРЕКРАЩАЕМОЙ ДЕЯТЕЛЬНОСТИ

Бухгалтерская отчетность за 2015 год была подготовлена Обществом, исходя из допущения о том, что Общество будет продолжать свою деятельность в обозримом будущем, и у него отсутствуют намерения и необходимость ликвидации или существенного сокращения деятельности Общества, и, следовательно, обязательства будут погашаться в установленном порядке.

15. СОБЫТИЯ ПОСЛЕ ОТЧЕТНОЙ ДАТЫ

Событий после отчетной даты, которое могло бы оказать существенное влияние на Общество, не было.

16. ИНФОРМАЦИЯ ОБ УСЛОВНЫХ ОБЯЗАТЕЛЬСТВАХ И УСЛОВНЫХ АКТИВАХ

Наименование резерва	31 декабря 2015 года	31 декабря 2014 года	31 декабря 2013 года
Резерв на оплату предстоящих отпусков	8 330	5 086	3 003
Резерв на оплату премий	12 531	10 681	9 174
Итого	20 861	15 767	12 177

17. ИНФОРМАЦИЯ О ФОНДЕ ПРЕДУПРЕДИТЕЛЬНЫХ МЕРОПРИЯТИЙ

Общество не формирует фонд предупредительных мероприятий.

18. ИНФОРМАЦИЯ О СВЯЗАННЫХ СТОРОНАХ

Список связанных сторон включает компании, которые, как и Общество, контролируются Акционерным обществом «Компани Франсэз Д'Ассюранс Пур Ле Коммерс Экстерьор», а также компании, которые, как и Акционерное общество «Компани Франсэз Д'Ассюранс Пур Ле Коммерс Экстерьор» («Кофас» АО), контролируются Banques Populaires Caissés Eragne, т.е. находятся под общим контролем. Информацию о связанных сторонах можно получить на сайте группы www.coface.com и www.bpce.fr, а также физические лица, входящие в органы управления Общества (Совет директоров и Генеральный директор), и указанные в п. 4 данной пояснительной записки.

Контроль над Обществом осуществляется компанией: Акционерное общество «Компани Франсэз Д'Ассюранс Пур Ле Коммерс Экстерьор» («Кофас» АО).

Далее приводится информация об операциях и расчетах со связанными сторонами, находящимися с Обществом под общим контролем.

Общество произвело следующие перестраховочные операции со связанными сторонами:

Связанная сторона	Вид операции	За 2015 год (тыс. руб.)	За 2014 год (тыс. руб.)
«Компани Франсэз Д'Ассюранс Пур Ле Коммерс Экстерьор» («Кофас» АО)	Начисление премий по договорам перестрахования (брутто-премия)	404 102	318 774
«Компани Франсэз Д'Ассюранс Пур Ле Коммерс Экстерьор» («Кофас» АО)	Начислено вознаграждение по договору перестрахования	64 477	58 214

Связанная сторона	Вид операции	За 2015 год (тыс. руб.)	За 2014 год (тыс. руб.)
«Компани Франсэз Д'Ассюранс Пур Ле Коммерс Экстерьор» («Кофас» АО)	Оплачена перестраховочная премия	261 684	240 356

Связанная сторона	Данные по балансовым остаткам	За 2015 год (тыс. руб.)	За 2014 год (тыс. руб.)
«Компани Франсэз Д'Ассюранс Пур Ле Коммерс Экстерьор» («Кофас» АО)	Кредиторская задолженность по операциям перестрахования	3 044	63 153

Банковское обслуживание Общества осуществлялось в ЗАО «Натиксис Банк» (г. Москва):

Связанная сторона	Вид операции	За 2015 год (тыс. руб.)	За 2014 год (тыс. руб.)
«Натиксис Банк АО» (г. Москва)	Процентные доходы по депозитам	5 526	20 257
«Натиксис Банк АО» (г. Москва)	Расходы на обслуживание расчетного счета	688	490

Связанная сторона	Данные по балансовым остаткам	За 2015 год (тыс. руб.)	За 2014 год (тыс. руб.)
«Натиксис Банк АО» (г. Москва)	Проценты по депозитам	5	382
«Натиксис Банк АО» (г. Москва)	Расчетный счет	116 662	286 800
«Натиксис Банк АО» (г. Москва)	Депозитный счет	8 335	50 000

Информация по привлеченным займам представлена следующим образом:

Связанная сторона	Данные по балансовым остаткам	За 2015 год (тыс. руб.)	За 2014 год (тыс. руб.)
ООО «Кофас Рус Сервисез Компании»	Займы полученные	(80 000)	-
ООО «Кофас Рус Сервисез Компании»	Остаток начисленных процентов по займу	(820)	-
«Компани Франсэз Д'Ассюранс Пур Ле Коммерс Экстерьор» («Кофас» АО)	Займы полученные	(99 622)	-
«Компани Франсэз Д'Ассюранс Пур Ле Коммерс Экстерьор» («Кофас» АО)	Остаток начисленных процентов по займу	(16)	-

Прочие операции со связанными сторонами составили:

Связанная сторона	Вид операции	За 2015 год (тыс. руб.)	За 2014 год (тыс. руб.)
ООО «Кофас Рус Сервисез Компании»	Расходы на юридические услуги по взысканию дебиторской задолженности	8 536	9 605
ООО «Кофас Рус Сервисез Компании»	Расходы на информационные услуги	12 877	14 023
Связанная сторона	Данные по балансовым остаткам	За 2015 год (тыс. руб.)	За 2014 год (тыс. руб.)
ООО «Кофас Рус Сервисез Компании»	Кредиторская задолженность	3 219	4 496

В 2015 году Руководству Общества было выплачено денежное вознаграждение в размере 3 337 тыс. руб., в т. ч. социальный налог в размере 692 тыс. руб.

В 2014 году Руководству Общества было выплачено денежное вознаграждение в размере 5 529 тыс. руб., в т. ч. социальный налог в размере 646 тыс. руб.

19. ИНФОРМАЦИЯ ОБ УЧАСТИИ В СОВМЕСТНОЙ ДЕЯТЕЛЬНОСТИ

Общество не участвует в совместной деятельности, в т.ч. в страховых и перестраховочных пулах.

20. РАСШИФРОВКА ДАННЫХ СТАТЕЙ (ГРУПП СТАТЕЙ), ПРЕДСТАВЛЕННЫХ КАК «ПРОЧИЕ», «ИНЫЕ» ИЛИ «ДРУГИЕ»

Прочие доходы (тыс. руб.)

Вид доходов	2015 год	2014 год
Доходы от продажи	14 944	8 170
Проценты на остаток по счету	23 737	-
Курсовые разницы по расчетам в иностранной валюте	22 785	4 140
Изменение условий договора страхования	-	3 447
Прочие доходы	50	2
Итого	61 516	15 759

Прочие расходы (тыс. руб.)

Вид расходов	2015 год	2014 год
Изменение условий договора страхования	-	5 934
Госпошлина	1 813	994
Проценты по займам	836	-
Услуги банка	849	534
Транспортные расходы	228	224
Прочие расходы	1 213	185
Итого	4 939	7 868

Прочие активы (тыс. руб.)

Виды активов	2015 год	2014 год	2013 год
Дебиторская задолженность по расчетам с поставщиками	8 322	6 625	3 640
Дебиторская задолженность по расчетам с прочими дебиторами и кредиторами	4 196	2 581	12 748
Расходы будущих периодов	2 508	1 423	902
Дебиторская задолженность по расчету по социальному страхованию и обеспечению	991	1 051	636
Дебиторская задолженность по расчетам с прочими покупателями и заказчиками	1 786	466	433
Дебиторская задолженность по налогам и сборам	11	11	165
Дебиторская задолженность по расчетам с подотчетными лицами	-	75	40
Денежные документы	-	57	-
Дебиторская задолженность по расчетам с персоналом по прочим операциям	-	7	-
Вложения во внеоборотные активы	-	40	-
Итого	17 814	12 336	18 564

Прочие обязательства (тыс. руб.)

Виды обязательств	2015 год	2014 год	2013 год
Кредиторская задолженность по расчетам с поставщиками	3 773	5 461	1 728
Кредиторская задолженность по расчетам с прочими покупателями и заказчиками	410	217	903
Кредиторская задолженность по расчету по социальному страхованию и обеспечению	98	749	338
Кредиторская задолженность по налогам и сборам	75	38	294
Кредиторская задолженность по расчетам с прочими дебиторами и кредиторами	183	424	21
Кредиторская задолженность по расчетам с подотчетными лицами	5	-	-
Итого	4 544	6 889	3 284

21. ИНФОРМАЦИЯ О СУЩЕСТВЕННЫХ ОШИБКАХ

Обществом не было выявлено существенных ошибок за 2015 и 2014 годы.

22. РЕШЕНИЯ ПО ИТОГАМ РАССМОТРЕНИЯ ГОДОВОЙ БУХГАЛТЕРСКОЙ (ФИНАНСОВОЙ) ОТЧЕТНОСТИ

По итогам рассмотрения годовой бухгалтерской (финансовой) отчетности за 2014 год было принято решение не распределять чистую прибыль Общества в части выплаты дивидендов. Решение единственного акционера № б/н от 28 мая 2015 года.

Проведение общего собрания акционеров по рассмотрению годовой бухгалтерской (финансовой) отчетности за 2015 год и принятие решение о распределении чистой прибыли Общества планируется на апрель 2016 года.

23. ИНФОРМАЦИЯ О РЕОРГАНИЗАЦИИ СТРАХОВЩИКА

Общество не реорганизовывалось в 2015 году и не планирует реорганизовываться в дальнейшем.

24. ПРИОРИТЕТНЫЕ НАПРАВЛЕНИЯ ДЕЯТЕЛЬНОСТИ

Приоритетным направлением деятельности Общества является обслуживание корпоративных клиентов в области страхования предпринимательских рисков. Планируется дальнейшее развитие клиентской базы и существенное увеличение сборов страховой премии как за счет продаж московского офиса Общества, так и за счет расширенной сети обособленных подразделений Общества (Санкт-Петербург, Екатеринбург, Новосибирск), развитие продуктового ряда в области страхования предпринимательских рисков. В условиях нестабильного состояния многих отраслей российской экономики спрос на услуги страхования предпринимательских рисков растет, что должно обеспечить устойчивое развитие Общества в среднесрочной перспективе.

25. СИСТЕМА ВНУТРЕННЕГО КОНТРОЛЯ

Внутренний контроль в Обществе осуществляется в соответствии с требованиями законодательства, в том числе, с учетом требований Федерального Закона «Об организации страхового дела в РФ» от 27 ноября 92года №4015-1 (в редакции Федерального Закона от 23 июля 2013 года №234 ФЗ), Федерального Закона от 6 декабря 2011 года №402-ФЗ «О бухгалтерском учете».

В целях исполнения требований об организации внутреннего контроля утвержден настоящий порядок организации внутреннего контроля и распределение полномочий и функций в Обществе и осуществлению внутреннего контроля.

Внутренний контроль в соответствии с полномочиями, определенными учредительными документами и внутренними организационно-распорядительными документами Общества, осуществляют:

1. органы управления Общества (общее собрание, совет директоров/наблюдательный совет, единоличный исполнительный орган/генеральный директор, и/или коллегиальный орган);
2. ревизионная комиссия (ревизор);
3. главный бухгалтер (его заместители);
4. финансовый директор (финансовая служба, департамент инвестиций);
5. внутренний аудитор (служба внутреннего аудита);
6. специальное должностное лицо, структурное подразделение, ответственные за соблюдение правил внутреннего контроля и реализацию программ по его осуществлению, разработанных в соответствии с законодательством Российской Федерации о противодействии легализации (отмыванию) доходов, полученных преступным путем, и финансированию терроризма;
7. актуарий;
8. другие работники и структурные подразделения Общества в соответствии с полномочиями, определенными внутренними организационно-распорядительными документами Общества.

Распределение полномочий и функций по организации и осуществлению внутреннего контроля в Обществе

1. Совет директоров (наблюдательный совет) Общества:

- (а) устанавливает общие принципы и требования к внутреннему контролю и порядку его организации;
- (б) утверждает стандарты, методики организации и осуществления внутреннего контроля на уровне Общества в целом;
- (в) принимает решения по повышению эффективности внутреннего контроля;
- (г) разрабатывает план внутренних проверок Общества службой внутреннего аудита, принимает решения о проведении внеплановых и тематических проверок;
- (д) утверждает Положение об организации и осуществлении внутреннего аудита Общества;
- (е) назначает на должность и освобождает от должности внутреннего аудитора/руководителя службы внутреннего аудита Общества, контролирует деятельность службы внутреннего аудита;
- (ж) анализирует отчеты внешнего и внутреннего аудитора, а также ревизионной комиссии (ревизора) о деятельности Общества и состоянии внутреннего контроля, принимает управленческие решения по результатам проведенного анализа;
- (з) анализирует результаты и качество выполнения разработанных руководителями подразделений Общества мероприятий по совершенствованию внутреннего контроля;
- (и) рассматривает случаи злоупотреблений и оценивает адекватность принятых руководителями подразделений мер по предупреждению таких случаев;
- (к) наблюдает за эффективностью внутреннего контроля, независимостью специального подразделения внутреннего аудита, процессом обеспечения соблюдения законодательства и деловой этики/поддержания делового имиджа Общества при осуществлении компанией своей деятельности;
- (л) проводит регулярные встречи с руководителем Общества, а также с руководителями подразделений Общества для рассмотрения существенных рисков, проблем внутреннего контроля и соответствующих планов.

2. Ревизионная комиссия (ревизор):

Ревизионная комиссия (ревизор) осуществляет проверки (ревизию) финансово-хозяйственной деятельности Общества по итогам деятельности за год, а также во всякое время по инициативе ревизионной комиссии (ревизора) Общества, решению общего собрания акционеров, совета директоров (наблюдательного совета) Общества или по требованию акционера (акционеров) Общества, владеющего в совокупности не менее чем 10 процентами голосующих акций Общества.

3. Генеральный директор (единоличный исполнительный орган) Общества:

- (а) отвечает за организацию и осуществление внутреннего контроля совершаемых фактов хозяйственной жизни, ведения бухгалтерского учета и составления бухгалтерской (финансовой) отчетности в целом;
- (б) утверждает штат и должностные инструкции (обязанности, предусмотренные трудовыми договорами, штатным расписанием) за исключением обязанностей внутреннего аудитора, руководителя службы внутреннего аудита;
- (в) анализирует отчеты внешнего и внутреннего аудитора о состоянии внутреннего контроля, выявленных нарушениях и недостатках, возможных рисках и мерах по их предупреждению, снижению, устранению, принимает управленческие решения в рамках своих полномочий по результатам проведенного анализа;
- (г) информирует органы управления Общества о выявленных рисках, недостатках, нарушениях;

- (д) проводит встречи и совещания с другими органами внутреннего контроля, руководителями подразделений Общества для:
 - формирования плана хозяйственной деятельности Общества,
 - анализа отчетов о текущей деятельности Общества,
 - рассмотрения рисков, связанных с осуществлением деятельности, проблем внутреннего контроля,
 - координации и взаимодействия и информационного обмена всех подразделений Общества
 - достижения эффективных результатов деятельности, поддержания финансовой устойчивости и платежеспособности, предупреждения банкротства и обеспечения непрерывности деятельности Общества, противодействию легализации доходов, полученных преступным путем.
- (е) анализирует результаты и качество выполнения разработанных руководителями подразделений Общества мероприятий по совершенствованию внутреннего контроля и в пределах своих полномочий принимает решения по повышению эффективности внутреннего контроля.

4. Главный бухгалтер Общества:

- (а) отвечает за организацию и осуществление внутреннего контроля ведения бухгалтерского учета и составления бухгалтерской (финансовой) отчетности;
- (б) устанавливает и контролирует сроки, объёмы и полноту представления всеми ответственными лицами и сотрудниками необходимой информации, в том числе, отчетов, сводных данных, первичных учетных документов, оформляющих сделки, в отношении всех совершенных сделок и операций, подлежащих отражению в учете и отчетности Общества в целях полного, правильного и своевременного отражения всех операций в учете и отчетности Общества и формирования достоверной отчетности Общества;
- (в) участвует в процедуре установления порядка (системы) информационного обмена и его непосредственного осуществления, включая проведение сверок со всеми подразделениями Общества;
- (г) информирует о выявленных рисках, недостатках, нарушениях иные органы, осуществляющие внутренний контроль в Общества.

5. Финансовый директор (финансовая служба, департамент инвестиций):

- (а) отвечает за организацию и осуществление внутреннего контроля за наличием, движением, выбытием активов Общества, а также отвечает за сохранность активов Общества;
- (б) отвечает за представление полных и достоверных данных об активах Общества для отражения в учете и отчетности Общества;
- (в) устанавливает и контролирует сроки представления данных об обязательствах Общества в целях осуществления мониторинга соответствия активов и обязательств Общества, соблюдения законодательных нормативов к составу и качеству активов Общества, обеспечивающих принятые обязательства;
- (г) осуществляет мониторинг соответствия активов и обязательств Общества, соблюдения законодательных нормативов к составу и качеству активов Общества, обеспечивающих принятые обязательства;
- (д) осуществляет оценку рисков, связанных с финансовой/инвестиционной деятельностью Общества, влиянием внешних экономических факторов, и внутренних факторов, определяющих основные текущие и приоритетные направления деятельности Общества на состояние платежеспособности и финансовой устойчивости Общества, отвечает за проведение постоянного (текущего) анализа финансовой ситуации и выявление факторов и рисков возможного снижения финансовой устойчивости Общества, и предотвращение/предупреждение банкротства Общества;
- (е) участвует в процедуре установления порядка (системы) информационного обмена и его непосредственного осуществления, включая проведение сверок со всеми подразделениями Общества;
- (ж) информирует о выявленных рисках, недостатках, нарушениях иные органы, осуществляющие внутренний контроль в Обществе.

6. Руководители подразделений и иной персонал Общества в соответствии со своими полномочиями, должностными инструкциями (обязанностями, предусмотренными трудовыми договорами) и функциями:
 - (а) проводят оценку рисков;
 - (б) составляют и обновляют документацию, оформляющую организацию внутреннего контроля;
 - (в) осуществляют внутренний контроль в соответствии с установленным порядком;
 - (г) осуществляют оценку внутреннего контроля.
7. Специальное подразделение внутреннего контроля (служба внутреннего контроля) и реализации программ по его осуществлению в соответствии с законодательством по противодействию легализации доходов, полученных преступным путем, осуществляет контроль за совершаемыми сделками, информирует органы управления о совершаемых сделках и возможных рисках, составляет и направляет, при необходимости, отчеты и уведомления в уполномоченные органы.
8. Внутренний аудитор (служба внутреннего аудита) Общества действует в рамках своих полномочий и на основании Положения об организации и осуществлении внутреннего аудита, в том числе:
 - (а) осуществляет оценку уровня и эффективности внутреннего контроля, оценку рисков, оценку эффективности управления рисками, оценку целесообразности и эффективности совершаемых операций, сделок;
 - (б) контролирует соблюдение законодательства при совершении сделок, соблюдение полномочий, должностных инструкций (обязанностей), участвует в проверках обеспечения сохранности имущества /активов;
 - (в) участвует в проведении анализа платежеспособности и финансового состояния Общества;
 - (г) информирует о выявленных рисках, недостатках, нарушениях Совет директоров и иные органы, осуществляющие внутренний контроль в Общества, подготавливает рекомендации (предложения) по устранению выявленных нарушений и недостатков;
 - (д) осуществляет внутренний аудит (плановые и внеплановые проверки) деятельности Общества и представляет соответствующие отчеты в соответствии с Положением об организации и осуществлении внутреннего аудита;
 - (е) осуществляет иные действия в рамках полномочий, определенных Положением об организации и осуществлении внутреннего аудита Общества.

В течение 2015 года оценка внутреннего контроля компании производилась в форме непрерывного мониторинга, фактов нарушения системы внутреннего контроля не выявлено.

26. ИНАЯ ИНФОРМАЦИЯ

Информация в отчетности за 2015 и 2014 годы раскрыта в полном объеме.

27. УЧЕТ РАСЧЕТОВ ПО НАЛОГУ НА ПРИБЫЛЬ

Учет расчетов по налогу на прибыль проводился в соответствии с ПБУ 18/02 «Учет расчетов по налогу на прибыль», утвержденным приказом Минфина РФ от 19 ноября 2002 года №114Н.

Отложенное налоговое обязательство не формируется. Отложенный налоговый актив формируется за счет резерва премий и отпусков.

Текущий налог на прибыль за 2015 и 2014 годы представлен следующим образом:

Показатели	2015 год, тыс. руб.	2014 год, тыс. руб.
Прибыль до налогообложения	80 876	55 567
Постоянные налоговые разницы	11 909	3 402
Аудит (Российский) НУ	-	268
Брокерское вознаграждение	8 882	1 251
Материальная помощь	-	-
Командировочные НУ	23	-
Затраты на производственный инвентарь	-	2
Страхование офисного имущества ГО (НУ)	126	11
ДМС НУ	120	99
Юридические услуги (НУ)	6	61
Прочие доходы и расходы	1 225	70
Транспортные расходы (парковка) НУ	228	224
Членские взносы	138	138
Оплата переезда	-	-
Информационные услуги НУ	454	485
Такси	-	-
Подарки	543	660
Представительские расходы	-	-
Продукты	164	108
Штраф	-	25
Налог на прибыль	18 557	11 794
в т. ч.		
Текущий налог на прибыль	16 175	11 114
Налог на прибыль с постоянных налоговых разниц	2 382	680
Чистая прибыль	62 319	43 773

28. СВЕДЕНИЯ О ВЫПУЩЕННЫХ АКЦИЯХ И РЕЗЕРВНОМ ФОНДЕ ОБЩЕСТВА

Общество в 2015 году увеличило Уставный капитал за счет прибыли (Решение Единственного Акционера № 01/05-2014 от 27 июня 2014 года). Размер Уставного капитала на 31 декабря 2015 г. 195 000 тыс. руб. Резервный капитал на 31 декабря 2015 года составил 9 750 тыс. руб.

29. БАЗОВАЯ ПРИБЫЛЬ (УБЫТОК) НА АКЦИЮ

Базовая прибыль за 2015 и 2014 годы составила:

	Расчет базовой прибыли на акцию	
	2015 год	2014 год
Средневзвешенное количество акций (шт.)	65 000	40 000
Прибыль за отчетный период (тыс. руб.)	62 319	43 773
Базовая прибыль на акцию (тыс. руб.)	0.96	1.09

30. УСЛОВНЫЕ ОБЯЗАТЕЛЬСТВА

Операционная среда – Рынки развивающихся стран, включая Россию, подвержены экономическим, политическим, социальным, судебным и законодательным рискам, отличным от рисков более развитых рынков. Законы и нормативные акты, регулирующие ведение бизнеса в России, могут быстро изменяться, существует возможность их произвольной интерпретации. Будущее направление развития России в большой степени зависит от налоговой и кредитно-денежной политики государства, принимаемых законов и нормативных актов, а также изменений политической ситуации в стране.

В связи с тем, что Россия добывает и экспортирует большие объемы нефти и газа, экономика России особенно чувствительна к изменениям мировых цен на нефть и газ. В течение 2014-2015 годов, в также в первом квартале 2016 года произошло значительное снижение цен на энергоресурсы, что привело к существенному снижению курса российского рубля.

Начиная с 2014 года, США и Евросоюз ввели несколько пакетов санкций в отношении ряда российских чиновников, бизнесменов и организаций.

В первом квартале 2015 года два международных рейтинговых агентства понизили долгосрочный рейтинг Российской Федерации по обязательствам в иностранной валюте до спекулятивного уровня с негативным прогнозом.

Указанные выше события затруднили доступ российского бизнеса к международным рынкам капитала, привели к росту инфляции, экономической рецессии и другим негативным экономическим последствиям. Влияние изменений в экономической ситуации на будущие результаты деятельности и финансовое положение Общества на данный момент сложно определить.

Налогообложение – Российское законодательство, регулирующее ведение бизнеса, продолжает быстро меняться. Интерпретация руководством такого законодательства применительно к деятельности Общества может быть оспорена соответствующими региональными и федеральными органами. В последнее время налоговые органы часто занимают более жесткую позицию при интерпретации законодательства. В результате, ранее не оспариваемые подходы к расчету налогов могут быть оспорены в ходе будущих налоговых проверок. Как правило, три года, предшествующие отчетному, открыты для проверки налоговыми органами. При определенных обстоятельствах проверки могут охватывать и более длительные периоды. Руководство Общества, основываясь на своей трактовке налогового законодательства, полагает, что все применимые налоги были начислены. Тем не менее, налоговые органы могут по-иному трактовать положения действующего налогового законодательства, и различия в трактовке могут существенно повлиять на финансовую отчетность.

С 1 января 2012 года вступили в силу поправки к российскому законодательству о трансфертном ценообразовании. Эти поправки вводят дополнительные требования к учету и документации сделок. Налоговые органы могут требовать доначисления налогов в отношении ряда сделок, в том числе сделок с аффилированными лицами, если, по их мнению, цена сделки значительно отличается от рыночной. Поскольку практика применения новых положений законодательства отсутствует, а также в силу возможности различной интерпретации ряда формулировок этих положений, вероятность оспаривания налоговыми органами позиции Общества в отношении применения правил трансфертного ценообразования не поддается надежной оценке.

Налоговые органы, как правило, могут проводить проверку налоговой отчетности за последние три года. Однако проведение налоговой проверки не означает, что вышестоящий налоговый орган не может провести проверку повторно. Кроме того, в соответствии с разъяснениями Конституционного Суда РФ срок, за который может быть проверена налоговая отчетность, может быть увеличен и составить более трех лет в случае признания судом факта воспрепятствования проведению проверки налоговыми органами.

31. ИНАЯ ИНФОРМАЦИЯ, ПОЛЕЗНАЯ ЗАИНТЕРЕСОВАННЫМ ПОЛЬЗОВАТЕЛЯМ БУХГАЛТЕРСКОЙ (ФИНАНСОВОЙ) ОТЧЕТНОСТИ СТРАХОВЩИКА ИЛИ УМЕСТНАЯ ДЛЯ ПОНИМАНИЯ ЕЕ ОТДЕЛЬНЫХ ПОКАЗАТЕЛЕЙ (СТАТЕЙ, ГРУПП СТАТЕЙ)

31.1. Управление рисками

В данном разделе представлены основные риски, которым подвергается Общество, а также подход Общества к их управлению.

Принципы и задачи, система управления рисками

Общество создало систему управления рисками с целью гарантии платежеспособности, обеспечения непрерывности бизнеса и развития Общества, поддержания оптимального соотношения риска и прибыльности, а также соблюдения интересов страхователей, которым должна быть обеспечена соответствующая защита, сотрудников, акционеров, заинтересованных в результатах деятельности Общества.

Система управления рисками направлена на:

- выявление, оценку, контроль, снижение и предотвращение рисков;
- осуществление надзора и, при необходимости, составление и направление соответствующей документации в уполномоченные государственные органы;
- обеспечение последовательного подхода к достижению целей бизнеса и уровню принятия рисков;
- формирование культуры управления рисками.

При управлении рисками Общество придерживается следующих принципов:

- управление рисками способствует достижению Обществом своих целей и выявлению возможностей для развития бизнеса;
- управление рисками осуществляется не обособлено,; оно полностью интегрировано в повседневную деятельность и процессы Общества;
- управление рисками является частью процесса принятия решений. Общество осуществляет диверсификацию рисков, поддерживая сбалансированный портфель рисков. Решения своевременно внедряются на всех уровнях Общества для минимизации негативного влияния, вызванного изменениями конъюнктуры рынка, регуляторной среды или ситуации с клиентами;
- ответственность за управление рисками возложена на руководителей всех уровней Общества.

Общество применяет трехуровневую систему управления рисками:

- основную ответственность за выявление рисков и управление ими несет руководство вовлеченных подразделений Общества (первый уровень);
- поддержку и анализ полноты и точности оценки рисков, отчетности по рискам и адекватности планов по их снижению осуществляет функция внутреннего контроля Общества (второй уровень);
- независимое и объективное подтверждение прочности системы управления рисками, уместности и эффективности внутреннего контроля обеспечивает функция Внутреннего аудита Общества (третий уровень).

Система управления рисков основана на следующих группах рисков:

- финансовые риски включают в себя рыночный и кредитный риск, страховой риск, управление ликвидностью и капиталом;
- операционные риски возникают вследствие ненадлежащего функционирования или ошибочности внутренних процессов, человеческого фактора или некорректной работы систем, а также в результате воздействия внешних событий;
- стратегический риск связан с такими факторами, как клиенты, бренд, продукты и рынки, а также включает любые риски, которым может быть подвержена бизнес-модель вследствие изменений в действиях конкурентов Общества.

Система управления финансовыми рисками

Рыночный риск

Рыночный риск – это риск того, что справедливая стоимость будущих потоков денежных средств, связанных с финансовым инструментом, будет меняться из-за изменений рыночных цен. Рыночный риск включает в себя следующие три типа риска: валютный риск, риск изменения рыночной процентной ставки и ценовой риск. Для управления рыночным риском Общество использует периодическую оценку потенциальных убытков, которые могут быть понесены в результате негативных изменений конъюнктуры рынка, и придерживается продуманной инвестиционной политики.

Валютный риск

Валютный риск – это риск того, что справедливая стоимость будущих потоков денежных средств, связанных с финансовым инструментом, будет меняться из-за изменений валютных курсов. Основные операции Общества осуществляются в рублях, а валютный риск связан главным образом с евро и долларами США – валютами, в которых частично размещены банковские счета Общества, номинированы страховые премии по договорам страхования, а также производятся расчеты по перестрахованию. Общество оценивает валютный риск как несущественный.

Ценовой риск

Ценовой риск – это риск колебаний стоимости финансового инструмента в результате изменения рыночных цен, вне зависимости от того, были ли подобные изменения вызваны факторами, характерными для данного конкретного инструмента или же факторами, влияющими на все инструменты, обращающиеся на рынке. Общество оценивает ценовой риск как несущественный, так как в инвестиционном портфеле Общества ценные бумаги отсутствуют.

Кредитный риск

Кредитный риск – это риск финансовых потерь, возникающих в результате неисполнения третьими лицами своих обязательств по отношению к Обществу. Максимальный уровень кредитного риска Общества, как правило, отражается в балансовой стоимости финансовых активов в отчете о финансовом положении. Общество контролирует кредитный риск посредством контроля кредитного рейтинга (с использованием данных признанных международных рейтинговых агентств Moody's Investors Service, S&P, Fitch) своих контрагентов, у которых Общество разместило свои инвестиционные активы, а в случае, если рейтинг отсутствует, Общество оценивает риск, присущий данным контрагентам.

Риск ликвидности

Риск ликвидности представляет собой риск того, что Общество столкнется с трудностями при исполнении своих финансовых обязательств. Риск ликвидности возникает при несовпадении по срокам погашения активов и обязательств. В целом, управление рисков ликвидности осуществляется за счет обеспечения соответствия сроков инвестированных активов и страховых обязательств.

Судебный риск

В процессе деятельности Общества в штатном режиме клиенты и контрагенты выдвигают претензии к Обществу. Юридический департамент ежемесячно докладывает Финансовому департаменту обо всех судебных исках.

31.2. Управление активами и обязательствами

При управлении активами Общество применяет сбалансированный подход, который учитывает качество, диверсификацию, отсутствие расхождений по срокам погашения активов и обязательств, ликвидность, концентрацию и доходность инвестиций. Целью инвестиционного процесса является оптимизация инвестиционного и общего дохода с учетом риска, а также обеспечение надлежащего управления активами и обязательствами с учетом движения денежных средств и сроков погашения. На 31 декабря 2015 года Общество использовало собственные инструменты, оценки для управления активами и обязательствами.

31.3. Управление капиталом

Стратегия управления капиталом направлена на максимальное увеличение стоимости собственного капитала в долгосрочной перспективе посредством оптимизации его размещения в соответствии с нормативно-правовыми требованиями и требованиями к платежеспособности. Общество управляет капиталом и платежеспособностью при помощи комплексной интегрированной системы принципов и структуры корпоративного управления, а также с применением соответствующих методологий и процессов текущего контроля и отчетности. На основании данных принципов Общество управляет капиталом с учетом страховых и регуляторных ограничений. Достаточность капитала Общества и его платежеспособность находятся под постоянным контролем.

31.4. Достаточность капитала

Управление капиталом осуществляется с целью постоянного соблюдения регуляторных требований. В дополнение к требованиям поддержания минимального уровня капитала и платежеспособности, Общество стремится поддерживать достаточный буфер для обеспечения соблюдения требований к уровню капитала в случае непредвиденных ситуаций.

К страховым компаниям РФ применяется требование платежеспособности в соответствии с действующим законодательством. Нормативная маржа платежеспособности для Общества, осуществляющей, в соответствии с классификацией РФ, общее страхование, рассчитывается как наибольшее из двух величин: 16% валовых премий прошлого года или 23% от среднегодовой величины страховых выплат за последние три года. При этом делается вычет на перестрахование на основе выплат перестраховщиков за последние 3 года, который рассчитывается как процент от валовых премий за данные годы.

В 2015 году Общество полностью соблюдало все внешние требования к капиталу и марже платежеспособности. По состоянию на 31 декабря 2015 года фактический размер маржи платежеспособности составил 434 275 тыс. руб. (31 декабря 2014 года: 371 956 тыс. руб.), нормативный размер маржи платежеспособности – 120 000 тыс. руб. (31 декабря 2014 года: 120 000 тыс. руб.), а превышение фактического размера маржи платежеспособности над нормативным, соответственно, 314 275 тыс. руб. или 261,90 % (31 декабря 2014 года: превышение фактического размера маржи платежеспособности над нормативным, соответственно, 251 956 тыс. руб. или 209,96%).

Риски страхования рассмотрены в разделе 11 настоящих пояснений к бухгалтерской отчетности.

Система управления операционными рисками

Операционный риск представляет собой риск финансовых убытков из-за недостаточной организации или некорректной работы внутренних процессов, ошибок сотрудников и/или сбоев в работе ИТ систем. Внешние факторы включают такие события, как наводнения, пожары, землетрясения и террористические атаки, если они оказывают воздействие на процессы Общества. Операционный риск также включает административные риски, риски в области бухгалтерского учета и кадровых ресурсов, правовые и налоговые риски, риски, связанные с налоговыми системами, а также финансовые последствия коммерческих и репутационных рисков, а также рисков несоблюдения нормативных требований. Управление операционными рисками существует не обособленно, оно полностью интегрировано в повседневную деятельность и процессы Общества.

Стратегический риск

Общество подвержено влиянию ряда стратегических рисков. Стратегия Общества должна содействовать реализации его видения и достижению его целей, а также быть адаптированной к внешней и внутренней среде, в частности реагировать на изменения конкурентной среды, поведения клиентов, нормативно-правового регулирования, а также на зарождающиеся тенденции (угрозы военных конфликтов, климатические изменения, возникающие стихийные бедствия, пандемические заболевания, влияние экологии и системы государственного здравоохранения на смертность, генетически модифицированные формы и нанотехнологии). Общество рассматривает стратегические риски в ходе стратегических исследований и планирования.


Заместитель генерального директора

Васьков В.О.

Главный бухгалтер

Афанасьева Т.Е.

«28» марта 2016 года



Протинуровано, прондуровано и
скреплено печатью

Генеральный директор
ЗАО «Делойт и Туш СНГ»

Ирина Генриховна
Пономоренко Е. В.

