

**Закрытое акционерное
общество
«КОФАС РУС
СТРАХОВАЯ
КОМПАНИЯ»**

**Бухгалтерская отчетность за 2013 год
и аудиторское заключение**

АУДИТОРСКОЕ ЗАКЛЮЧЕНИЕ

Акционерам Закрытого акционерного общества «Кофас Рус Страховая Компания»

Мы провели аудит прилагаемой бухгалтерской отчетности Закрытого акционерного общества «Кофас Рус Страховая Компания» (далее «страховщик») за 2013 год (далее – «бухгалтерская отчетность»), состоящей из:

- Бухгалтерского баланса страховщика по состоянию на 31 декабря 2013 года;
- Отчета о финансовых результатах страховщика за 2013 год;
- Приложений к бухгалтерскому балансу и отчету о финансовых результатах:
 - Отчета об изменениях капитала страховщика за 2013 год;
 - Отчета о движении денежных средств страховщика за 2013 год;
 - Пояснений к бухгалтерской отчетности.

Ответственность аудируемого лица за бухгалтерскую отчетность

Руководство аудируемого лица несет ответственность за составление и достоверность данной бухгалтерской отчетности в соответствии с российскими стандартами бухгалтерского учета и отчетности и за систему внутреннего контроля, необходимую для составления бухгалтерской отчетности, не содержащей существенных искажений вследствие недобросовестных действий или ошибок.

Ответственность аудитора

Наша ответственность заключается в выражении мнения о достоверности бухгалтерской отчетности на основе проведенного нами аудита. Мы проводили аудит в соответствии с федеральными стандартами аудиторской деятельности. Данные стандарты требуют соблюдения применимых этических норм, а также планирования и проведения аудита таким образом, чтобы получить достаточную уверенность в том, что бухгалтерская отчетность не содержит существенных искажений.

Аудит включал проведение аудиторских процедур, направленных на получение аудиторских доказательств, подтверждающих числовые показатели в бухгалтерской отчетности и раскрытие в ней информации. Выбор аудиторских процедур является предметом нашего суждения, которое основывается на оценке риска существенных искажений, допущенных вследствие недобросовестных действий или ошибок. В процессе оценки данного риска нами рассмотрена система внутреннего контроля, обеспечивающая составление и достоверность бухгалтерской отчетности с целью выбора соответствующих аудиторских процедур, но не с целью выражения мнения об эффективности системы внутреннего контроля.

Аудит также включал оценку надлежащего характера применяемой учетной политики и обоснованности оценочных показателей, полученных руководством аудируемого лица, а также оценку представления бухгалтерской отчетности в целом.

Мы полагаем, что полученные в ходе аудита аудиторские доказательства дают достаточные и надлежащие основания для выражения мнения о достоверности бухгалтерской отчетности.

Наименование «Делойт» относится к одному либо любому количеству юридических лиц, входящих в «Делойт Туш Томацу Лимитед», частную компанию с ответственностью участников в гарантированных ими пределах, зарегистрированную в соответствии с законодательством Великобритании; каждое такое юридическое лицо является самостоятельным и независимым юридическим лицом. Подробная информация о юридической структуре «Делойт Туш Томацу Лимитед» и входящих в нее юридических лиц представлена на сайте www.deloitte.com/about. Подробная информация о юридической структуре «Делойта» в СНГ представлена на сайте www.deloitte.com/ru/about.

Мнение


По нашему мнению, бухгалтерская отчетность отражает достоверно во всех существенных отношениях финансовое положение Закрытого акционерного общества «Кофас Рус Страховая Компания» по состоянию на 31 декабря 2013 года, результаты его финансово-хозяйственной деятельности и движение денежных средств за 2013 год в соответствии с российскими стандартами бухгалтерского учета и отчетности.

Сведения о выполнении страховщиком требований финансовой устойчивости и платежеспособности и эффективности организации системы внутреннего контроля

Мы провели аудит с целью выражения мнения о достоверности бухгалтерской отчетности страховщика. Целью аудита не являлось выражение мнения о выполнении страховщиком требований финансовой устойчивости и платежеспособности, установленных законодательством Российской Федерации, и эффективности организации системы внутреннего контроля страховщика, ответственность за которые несет руководство страховщика. В ходе аудита указанные выше вопросы рассматривались нами только в части, относящейся к достоверности данной бухгалтерской отчетности.

В ходе аудита мы не обнаружили фактов, которые позволили бы нам полагать, что по состоянию на 31 декабря 2013 года страховщик не выполняет требований финансовой устойчивости и платежеспособности, установленных законодательством Российской Федерации. В ходе аудита мы также не обнаружили фактов, которые позволили бы нам полагать, что по состоянию на 31 декабря 2013 года эффективность организации системы внутреннего контроля страховщика является ненадлежащей для подготовки руководством достоверной во всех существенных аспектах бухгалтерской отчетности.

Deloitte Touche
19 марта 2014 года
Москва, Российская Федерация



Неклюдов С. В., Партнер
(квалификационный аттестат № 01-000196 от 28.11.2011 г.)

ЗАО «Делойт и Туш СНГ»

Аудируемое лицо: ЗАО «Клфас Рус Страховая Компания»

Свидетельство о государственной регистрации серии 77
№011320844
Выдано Московской регистрационной палатой 30.09.2009 г.

Свидетельство о внесении записи в ЕГРЮЛ: №1097746176714,
Выдано 30.09.2009 г. Межрайонной инспекцией Федеральной
налоговой службы № 46 по г.Москве.

Место нахождения (юридический адрес) ЗАО «Кофас Рус
Страховая Компания» - 125047, г. Москва, Тверская-Ямская 1-я
ул., д.23, стр. 1.

Независимый аудитор: ЗАО «Делойт и Туш СНГ»

Свидетельство о государственной регистрации № 018.482.
Выдано Московской регистрационной палатой 30.10.1992 г.

Свидетельство о внесении записи в ЕГРЮЛ № 1027700425444,
выдано 13.11.2002 г. Межрайонной Инспекцией МНС России
№ 39 по г. Москва.

Свидетельство о членстве в СРО аудиторов «НП «Аудиторская
Палата России» от 20.05.2009 г. № 3026, ОРНЗ 10201017407.

БУХГАЛТЕРСКИЙ БАЛАНС СТРАХОВЩИКА

На 31 декабря 2013 г.

		КОДЫ		
Форма № 1-страховщик по ОКУД		0710001		
Дата (число, месяц, год)		31	12	2013
Страховщик				
<u>Закрытое акционерное общество "Кофас Рус Страховая Компания"</u>				
	по ОКПО	60519464		
Основной государственный регистрационный номер	по ЕГРЮЛ	1097746176714		
Регистрационный номер страховщика	по ЕГРССД	4209		
Идентификационный номер налогоплательщика	ИНН	7710748467		
Вид экономической деятельности <u>Страхование</u>	по ОКВЭД	66		
Организационно-правовая форма / форма собственности <u>Закрытое акционерное общество</u> / <u>Иностраннх юр. лиц</u>	по ОКОПФ / ОКФС	1 22 67	23	
Единица измерения: тыс. руб. / млн. руб. (ненужное зачеркнуть)	по ОКЕИ	384		

Местонахождение (адрес) 125047, г. Москва, ул. 1-я Тверская-Ямская, д. 23, стр.1

Пояснения	Наименование показателя	Код строки	На 31 декабря 2013 года	На 31 декабря 2012 года	На 31 декабря 2011 года
1	2	3	4	5	6
	А К Т И В				
	I. Активы				
	Нематериальные активы	1110	-	-	-
2.1	Основные средства	1120	1 382	1 656	2 134
	Доходные вложения в материальные ценности	1130	-	-	-
3.1	Финансовые вложения (за исключением денежных эквивалентов)	1140	520 000	461 770	40 000
28	Отложенные налоговые активы	1150	2 320	198	6 102
4.1	Запасы	1210	144	3	4
	Налог на добавленную стоимость по приобретенным ценностям	1220	-	-	-
	Доля перестраховщиков в страховых резервах по страхованию жизни	1230	-	-	-
6	Доля перестраховщиков в страховых резервах по страхованию иному, чем страхование жизни	1240	145 544	98 885	59 606
5.1	Дебиторская задолженность	1250	175 135	166 829	114 178
	Депо премий у перестрахователей	1260	-	-	-
	Денежные средства и денежные эквиваленты	1270	322 843	120 063	170 956
20	Прочие активы	1290	18 564	15 942	4 410
	ИТОГО ПО РАЗДЕЛУ I	1300	1 185 932	865 346	397 390
	БАЛАНС	1000	1 185 932	865 346	397 390

Пояснения	Наименование показателя	Код строки	На 31 декабря 2013 года	На 31 декабря 2012 года	На 31 декабря 2011 года
1	2	3	4	5	6
	П А С С И В				
	II. Капитал и резервы				
1	Уставный капитал	2110	120 000	120 000	30 000
	Собственные акции (доли), выкупленные у акционеров (участников)	2120	-	-	-
	Переоценка имущества	2130	-	-	-
1	Добавочный капитал (без переоценки)	2140	90 000	90 000	-
1	Резервный капитал	2150	6 000	1 500	1 500
8	Нераспределенная прибыль (непокрытый убыток)	2160	112 184	71 576	39 997
	ИТОГО ПО РАЗДЕЛУ II	2100	328 184	283 076	71 497
	III. Обязательства				
	Страховые резервы по страхованию жизни	2210	-	-	-
6	Страховые резервы по страхованию иному, чем страхование жизни	2220	775 450	521 679	283 488
	Заемные средства	2230	-	-	-
	Отложенные налоговые обязательства	2240	5	5	5
7	Оценочные обязательства	2250	12 177	1 566	576
	Депо премий перестраховщиков	2260	-	-	-
5.3	Кредиторская задолженность	2270	66 832	55 014	41 710
	Доходы будущих периодов	2280	-	-	-
20	Прочие обязательства	2290	3 284	4 006	114
	ИТОГО ПО РАЗДЕЛУ III	2200	857 748	582 270	325 893
	БАЛАНС	2000	1 185 932	865 346	397 390



Генеральный директор

Гуца Полина
Борисовна
(расшифровка подписи)

Главный бухгалтер

Афанасьева Татьяна
Евгеньевна
(расшифровка подписи)

ОТЧЕТ О ФИНАНСОВЫХ РЕЗУЛЬТАТАХ СТРАХОВЩИКА

За 2013 год

		КОДЫ		
		0710002		
		31	12	2013
Страховщик				
<u>Закрытое акционерное общество "Кофас Рус Страховая Компания"</u>	по ОКПО	60519464		
Основной государственный регистрационный номер	по ЕГРЮЛ	1097746176714		
Регистрационный номер страховщика	по ЕГРССД	4209		
Идентификационный номер налогоплательщика	ИНН	7710748467		
Вид экономической деятельности <u> </u> <u> </u>	по ОКВЭД	66		
Организационно-правовая форма / форма собственности <u>Закрытое акционерное общество</u> / <u>Иностранных юр. лиц</u>	по ОКОПФ / ОКФС	1 22 67	23	
Единица измерения: тыс. руб. / <u> </u> млн. руб. (ненужное зачеркнуть)	по ОКЕИ	384		

Пояснения	Наименование показателя	Код строки	За 2013 год	За 2012 год
1	2	3	4	5
	I. Страхование жизни			
	Страховые премии (взносы) - нетто-перестрахование	1100	-	-
	страховые премии (взносы) по договорам страхования, сострахования и перестрахования - всего	1110	-	-
	страховые премии (взносы), переданные в перестрахование	1120	-	-
	Доходы по инвестициям	1200	-	-
	Расходы по инвестициям	1300	-	-
	Выплаты - нетто-перестрахование	1400	-	-
	выплаты по договорам страхования, сострахования и перестрахования - всего	1410	-	-
	доля перестраховщиков в выплатах	1420	-	-
	дополнительные выплаты (страховые бонусы)	1430	-	-
	Изменение страховых резервов по страхованию жизни - нетто-перестрахование	1500	-	-
	изменение страховых резервов по страхованию жизни - всего	1510	-	-
	изменение доли перестраховщиков в страховых резервах по страхованию жизни	1520	-	-
	Расходы по ведению страховых операций - нетто-перестрахование	1600	-	-
	аквизиционные расходы	1610	-	-
	иные расходы по ведению страховых операций	1620	-	-
	перестраховочная комиссия и танъемы по договорам перестрахования	1630	-	-
	Прочие доходы по страхованию жизни	1700	-	-
	Прочие расходы по страхованию жизни	1800	-	-
	Результат от операций по страхованию жизни	1000	-	-

Пояснения	Наименование показателя	Код строки	За 2013 год	За 2012 год
1	2	3	4	5
	II. Страхование иное, чем страхование жизни			
	Заработанные страховые премии - нетто-перестрахование	2100	242 498	175 816
	страховые премии по договорам страхования, сострахования и перестрахования - всего	2110	430 081	370 568
	страховые премии, переданные в перестрахование	2120	(155 576)	(129 699)
	изменение резерва незаработанной премии - всего	2130	(41 811)	(84 920)
	изменение доли перестраховщиков в резерве незаработанной премии	2140	9 804	19 867
	Состоявшиеся убытки - нетто-перестрахование	2200	(86 320)	(40 169)
	выплаты по договорам страхования, сострахования и перестрахования - всего	2210	(16 904)	(2 668)
	расходы по урегулированию убытков	2220	(6 128)	(3 402)
	доля перестраховщиков в выплатах	2230	5 916	934
	изменение резервов убытков - всего	2240	(106 059)	(54 445)
	изменение доли перестраховщиков в резервах убытков	2250	36 855	19 412
	Изменение иных страховых резервов	2300	(105 901)	(98 826)
	Изменение доли перестраховщиков в иных страховых резервах	2400	-	-
	Отчисления от страховых премий	2500	-	-
	Расходы по ведению страховых операций - нетто-перестрахование	2600	376	11 842
	аквизиционные расходы	2610	(32 483)	(20 373)
	иные расходы по ведению страховых операций	2620	(16 815)	(10 585)
	перестраховочная комиссия и танъемы по договорам перестрахования	2630	49 674	42 800
	Доходы по инвестициям	2700	44 550	26 106
	Расходы по инвестициям	2800	-	-
	Прочие доходы по страхованию иному, чем страхование жизни	2910	-	-
	Прочие расходы по страхованию иному, чем страхование жизни	2920	-	-
	Результат от операций по страхованию иному, чем страхование жизни	2000	95 203	74 769
	III. Доходы и расходы, не связанные со страховыми операциями			
	Управленческие расходы	3100	(38 603)	(33 851)
	Прочие доходы	3200	9 869	874
	Прочие расходы	3300	(9 840)	(2 099)
	Прибыль (убыток) до налогообложения	3400	56 629	39 693
	Текущий налог на прибыль	3500	(11 521)	(2 210)
	в том числе:			
	постоянные налоговые обязательства (активы)	3510	-	175
	Изменение отложенных налоговых обязательств	3600	-	-
	Изменение отложенных налоговых активов	3700	-	(5 904)
	Прочее	3800	-	-
		3900	-	-
	Чистая прибыль (убыток)	3000	45 108	31 579

Пояснения	Наименование показателя	Код строки	За 2013 год	За 2012 год
1	2	3	4	5
	СПРАВОЧНО:			
	Результат от переоценки имущества, не включаемый в чистую прибыль (убыток) отчетного периода	4100	-	-
	Результат от прочих операций, не включаемый в чистую прибыль (убыток) отчетного периода	4200	-	-
	Совокупный финансовый результат отчетного периода	4300	45 108	31 579
	Базовая прибыль (убыток) на акцию	4400	1,13	0,97
	Разводненная прибыль (убыток) на акцию	4500	-	-



Руководитель

Гуца Полина Борисовна
(расшифровка подписи)

Главный бухгалтер

Афанасьева Татьяна
Евгеньевна
(расшифровка подписи)

ОТЧЕТ ОБ ИЗМЕНЕНИЯХ КАПИТАЛА СТРАХОВЩИКА

За 2013 год

				КОДЫ
Форма № 3-страховщик по ОКУД				0710003
Дата (число, месяц, год)	31	12	2013	
Страховщик <u>Закрытое акционерное общество</u>				60519464
"Кофас Рус Страховая Компания"				
Основной государственный регистрационный номер				1097746176714
Регистрационный номер страховщика				4209
Идентификационный номер налогоплательщика				7710748467
Вид экономической деятельности <u>Страхование</u>				66
Организационно-правовая форма / форма собственности				
<u>Закрытое акционерное общество</u> / <u>Иностраннх юр. лиц</u>				
Единица измерения: тыс. руб. / млн. руб. (ненужное зачеркнуть)				
	1 22 67			23
				384

1. Движение капитала

Наименование показателя	Код строки	Уставный капитал	Собственные акции (доли), выкупленные у акционеров (участников)	Добавочный капитал	Резервный капитал	Нераспределенная прибыль (непокрытый убыток)	Итого
1	2	3	4	5	6	7	8
Величина капитала на 31 декабря 2011 г.	1000	30 000	-	-	1 500	39 997	71 497
За 2012 г.							
Увеличение капитала - всего	1100	90 000	-	-	-	31 578	90 000
в том числе:							
чистая прибыль	1110	x	x	x	x	31 578	-
переоценка имущества	1120	x	x	-	x	x	-
доходы, относящиеся непосредственно на увеличение капитала	1130	x	x	-	x	-	-
дополнительный выпуск акций (дополнительные вклады участников общества, вклады третьих лиц, принимаемых в общество)	1140	90 000	-	-	x	x	90 000
увеличение номинальной стоимости акций (долей участников)	1150	-	-	-	x	-	x
реорганизация юридического лица	1160	-	-	-	-	-	-
	1170	-	-	-	-	-	-

Наименование показателя	Код строки	Уставный капитал	Собственные акции (доли), выкупленные у акционеров (участников)	Добавочный капитал	Резервный капитал	Нераспределенная прибыль (непокрытый убыток)	Итого
1	2	3	4	5	6	7	8
Уменьшение капитала - всего	1200	-	-	-	-	-	-
в том числе:							
убыток	1210	x	x	x	x	-	-
переоценка имущества	1220	x	x	-	x	-	-
расходы, относящиеся непосредственно на уменьшение капитала	1230	x	x	-	x	-	-
уменьшение номинальной стоимости акций (долей участников)	1240	-	-	-	x	-	-
уменьшение количества акций (погашение долей)	1250	-	-	-	x	-	-
реорганизация юридического лица	1260	-	-	-	-	-	-
дивиденды и иные аналогичные выплаты по распределению прибыли в пользу собственников (участников)	1270	x	x	x	x	-	-
	1280	-	-	-	-	-	-
Изменение добавочного капитала	1300	x	x	90 000	-	-	x
Изменение резервного капитала	1400	x	x	x	-	-	x
Величина капитала на 31 декабря 2012 г.	2000	120 000	-	90 000	1 500	71 576	283 076
За 2013 г.							
Увеличение капитала - всего	2100	-	-	-	-	45 108	45 108
в том числе:							
чистая прибыль	2110	x	x	x	x	45 108	45 108
переоценка имущества	2120	x	x	-	x	x	-
доходы, относящиеся непосредственно на увеличение капитала	2130	x	x	-	x	-	-
дополнительный выпуск акций (дополнительные вклады участников общества, вклады третьих лиц, принимаемых в общество)	2140	-	-	-	x	x	-
увеличение номинальной стоимости акций (долей участников)	2150	-	-	-	x	-	x
реорганизация юридического лица	2160	-	-	-	-	-	-
	2170	-	-	-	-	-	-
Уменьшение капитала - всего	2200	-	-	-	-	-	-
в том числе:							
убыток	2210	x	x	x	x	-	-
переоценка имущества	2220	x	x	-	x	-	-
расходы, относящиеся непосредственно на уменьшение капитала	2230	x	x	-	x	-	-
уменьшение номинальной стоимости акций (долей участников)	2240	-	-	-	x	-	-
уменьшение количества акций (погашение долей)	2250	-	-	-	x	-	-
реорганизация юридического лица	2260	-	-	-	-	-	-
дивиденды и иные аналогичные выплаты по распределению прибыли в пользу собственников (участников)	2270	x	x	x	x	-	-
	2280	-	-	-	-	-	-
Изменение добавочного капитала	2300	x	x	-	-	-	x
Изменение резервного капитала	2400	x	x	x	4 500	(4 500)	x
Величина капитала на 31 декабря 2013 г.	3000	120 000	-	90000	6 000	112 184	328 184

2. Корректировки в связи с изменением учетной политики и исправлением ошибок

Форма 0710003 с. 3

Наименование показателя	Код строки	На 31 декабря 2011 г.	Изменения капитала за 2012 г.		На 31 декабря 2012 г.
			за счет чистой прибыли (убытка)	за счет иных факторов	
1	2	3	4	5	6
Капитал - всего					
до корректировок	4000	-	-	-	-
корректировка в связи с: изменением учетной политики	4100	-	-	-	-
исправлением ошибок	4200	-	-	-	-
после корректировок	5000	-	-	-	-
в том числе:					
нераспределенная прибыль (непокрытый убыток):					
до корректировок	4010	-	-	-	-
корректировка в связи с: изменением учетной политики	4110	-	-	-	-
исправлением ошибок	4210	-	-	-	-
после корректировок	5010	-	-	-	-
другие статьи капитала, по которым осуществлены корректировки:					
до корректировок	4020	-	-	-	-
корректировка в связи с: изменением учетной политики	4120	-	-	-	-
исправлением ошибок	4220	-	-	-	-
после корректировок	5020	-	-	-	-
в том числе по статьям:					
	5021	-	-	-	-
	5022	-	-	-	-
	5023	-	-	-	-
	5024	-	-	-	-
	5025	-	-	-	-
	5026	-	-	-	-
	5027	-	-	-	-
	5028	-	-	-	-
	5029	-	-	-	-
	5030	-	-	-	-
	5031	-	-	-	-
	5032	-	-	-	-

3. Чистые активы

Наименование показателя	Код строки	На 31 декабря 2013 г.	На 31 декабря 2012 г.	На 31 декабря 2011 г.
1	2	3	4	5
Чистые активы	6000	328 184	283 076	71 497



Руководитель

Гуца Полина
Борисовна

(расшифровка подписи)

Главный бухгалтер

Афанасьева Татьяна
Евгеньевна

(подпись)

(расшифровка подписи)

ОТЧЕТ О ДВИЖЕНИИ ДЕНЕЖНЫХ СРЕДСТВ СТРАХОВЩИКА

за 2013 г.

		КОДЫ	
Форма № 4-страховщик по ОКУД		0710004	
Дата (число, месяц, год)	31	12	2013
Страховщик <u>Закрытое акционерное общество</u> <u>"Кофас Рус Страхования Компания"</u>	по ОКПО	60519464	
Основной государственный регистрационный номер	по ЕГРЮЛ	1097746176714	
Регистрационный номер страховщика	по ЕГРССД	4209	
Идентификационный номер налогоплательщика	ИНН	7710748467	
Вид экономической деятельности <u>Страхование</u>	по ОКВЭД	66	
Организационно-правовая форма / форма собственности <u>Закрытое акционерное общество</u> / <u>Иностранных юр. лиц общество</u>	по ОКОПФ / ОКФС	1 22 67	23
Единица измерения: тыс. руб. / млн. руб. (ненужное зачеркнуть)	по ОКЕИ	384	

Наименование показателя	Код строки	За 2013 г.	За 2012 г.
1	2	3	4
Денежные потоки от текущих операций			
Поступления - всего	1100	437 214	318 764
в том числе:			
страховых премий	1110	427 915	317 803
сумм по суброгационным и регрессным требованиям	1120	-	-
в оплату требований об оплате возмещенного вреда по прямому возмещению убытков	1130	-	-
доли перестраховщиков в выплатах по договорам страхования, сострахования и перестрахования	1140	5 916	934
связанные с обязательным медицинским страхованием	1150	-	-
прочие поступления	1190	3 383	27
Платежи - всего	1200	(216 047)	(147 668)
в том числе:			
страховые премии, переданные в перестрахование	1210	(94 735)	(73 298)
выплаты по договорам страхования, сострахования и перестрахования	1215	(16 904)	(2 668)
оплата аквизиционных расходов	1220	(4 965)	(3 501)
оплата расходов по урегулированию убытков	1225	(2 002)	(1 359)
по требованиям об оплате возмещенного вреда по прямому возмещению убытков	1230	-	-
потерпевшим по прямому возмещению убытков	1235	-	-
профессиональным объединениям страховщиков в виде средств отчислений от страховых премий, предусмотренных законодательством Российской Федерации	1240	-	-
связанные с обязательным медицинским страхованием	1245	-	-
в связи с оплатой труда работников	1250	(36 117)	(30 615)
поставщикам (подрядчикам) за сырье, материалы, работы, услуги	1255	(30 046)	(18 795)
проценты по долговым обязательствам	1260	-	-
налог на прибыль организаций	1265	(16 786)	(6 339)
прочие платежи	1290	(14 492)	(11 093)
Сальдо денежных потоков от текущих операций	1000	221 167	171 096


Наименование показателя	Код строки	За 2013 г.	За 2012 г.
1	2	3	4
Денежные потоки от инвестиционных операций			
Поступления - всего	2100	39 852	19 847
в том числе:			
от продажи основных средств и нематериальных активов	2110	-	-
от продажи акций других организаций (долей участия)	2120	-	-
от возврата предоставленных займов, от продажи долговых ценных бумаг (прав требования денежных средств к другим лицам)	2130	-	-
дивидендов, процентов по долговым финансовым вложениям и аналогичных поступлений от долевого участия в других организациях	2140	39 852	19 847
прочие поступления	2190	-	-
Платежи - всего	2200	(58 238)	(421 761)
в том числе:			
в связи с приобретением, созданием, модернизацией, реконструкцией и подготовкой к использованию основных средств и нематериальных активов	2210	-	-
в связи с приобретением акций других организаций (долей участия)	2220	-	-
в связи с приобретением долговых ценных бумаг (прав требования денежных средств к другим лицам), предоставление займов другим лицам	2230	-	-
проценты по долговым обязательствам, включаемые в стоимость инвестиционного актива	2240	-	-
прочие платежи	2290	(58 238)	(421 761)
Сальдо денежных потоков от инвестиционных операций	2000	(18 386)	(401 914)
Денежные потоки от финансовых операций			
Поступления - всего	3100	-	180 000
в том числе:			
получение кредитов и займов	3110	-	-
денежных вкладов собственников (участников)	3120	-	-
от выпуска акций, увеличения долей участия	3130	-	180 000
от выпуска облигаций, векселей и других долговых ценных бумаг и др.	3140	-	-
прочие поступления	3190	-	-
Платежи - всего	3200	-	-
в том числе:			
собственникам (участникам) в связи с выкупом у них собственных акций (долей участия в организации) или их выходом из состава участников	3210	-	-
на уплату дивидендов и иных аналогичных платежей по распределению прибыли в пользу собственников (участников)	3220	-	-
в связи с погашением (выкупом) векселей и других долговых ценных бумаг, возврат кредитов и займов	3230	-	-
прочие платежи	3290	-	-
Сальдо денежных потоков от финансовых операций	3000	-	180 000
Сальдо денежных потоков за отчетный период	4000	202 781	(50 818)
Остаток денежных средств и денежных эквивалентов на начало отчетного периода	4100	120 063	170 956
Остаток денежных средств и денежных эквивалентов на конец отчетного периода	4200	322 843	120 063
Величина влияния изменений курса иностранной валюты по отношению к рублю	4300	-	75

Руководитель



Гуца Полина Борисовна
(расшифровка подписи)

Главный бухгалтер


(подпись)

Афанасьева Татьяна
Евгеньевна

(расшифровка подписи)

Пояснения к бухгалтерскому балансу страховщика и отчету о финансовых результатах страховщика (табличная форма)

1. Нематериальные активы
1.1. Наличие и движение нематериальных активов

0710005 с. 1

Наименование показателя	Код строки	Период	На начало года		Изменения за период							На конец периода	
			первоначальная стоимость	накопленная амортизация и убытки от обесценения	поступило	выбыло		начислено амортизации	убыток от обесценения	переоценка		первоначальная стоимость	накопленная амортизация
						первоначальная стоимость	накопленная амортизация и убытки от обесценения			первоначальная стоимость	накопленная амортизация		
1	2	3	4	5	6	7	8	9	10	11	12	13	14
Нематериальные активы - всего	1100	за 2013 г.	-	-	-	-	-	-	-	-	-	-	-
	1200	за 2012 г.	-	-	-	-	-	-	-	-	-	-	-
в том числе: программы для электронных вычислительных машин и базы данных	1101	за 2013 г.	-	-	-	-	-	-	-	-	-	-	-
	1201	за 2012 г.	-	-	-	-	-	-	-	-	-	-	-
	1102	за 2013 г.	-	-	-	-	-	-	-	-	-	-	-
	1202	за 2012 г.	-	-	-	-	-	-	-	-	-	-	-
	1103	за 2013 г.	-	-	-	-	-	-	-	-	-	-	-
	1203	за 2012 г.	-	-	-	-	-	-	-	-	-	-	-
	1104	за 2013 г.	-	-	-	-	-	-	-	-	-	-	-
	1204	за 2012 г.	-	-	-	-	-	-	-	-	-	-	-
	1105	за 2013 г.	-	-	-	-	-	-	-	-	-	-	-
	1205	за 2012 г.	-	-	-	-	-	-	-	-	-	-	-
	1106	за 2013 г.	-	-	-	-	-	-	-	-	-	-	-
	1206	за 2012 г.	-	-	-	-	-	-	-	-	-	-	-
	1107	за 2013 г.	-	-	-	-	-	-	-	-	-	-	-
	1207	за 2012 г.	-	-	-	-	-	-	-	-	-	-	-
	1108	за 2013 г.	-	-	-	-	-	-	-	-	-	-	-
	1208	за 2012 г.	-	-	-	-	-	-	-	-	-	-	-
	1109	за 2013 г.	-	-	-	-	-	-	-	-	-	-	-
	1209	за 2012 г.	-	-	-	-	-	-	-	-	-	-	-
	1110	за 2013 г.	-	-	-	-	-	-	-	-	-	-	-
	1210	за 2012 г.	-	-	-	-	-	-	-	-	-	-	-
	1111	за 2013 г.	-	-	-	-	-	-	-	-	-	-	-
	1211	за 2012 г.	-	-	-	-	-	-	-	-	-	-	-

1.2. Первоначальная стоимость нематериальных активов, созданных самим страховщиком

Наименование показателя	Код строки	На 31 декабря 2013 г.	На 31 декабря 2012 г.	На 31 декабря 2011 г.
1	2	3	4	5
Нематериальные активы, созданные самим страховщиком - всего	1300	-	-	-
в том числе:				
программы для электронных вычислительных машин и базы данных	1301	-	-	-
	1302	-	-	-
	1303	-	-	-
	1304	-	-	-
	1305	-	-	-
	1306	-	-	-
	1307	-	-	-
	1308	-	-	-
	1309	-	-	-
	1310	-	-	-
	1311	-	-	-

1.3. Нематериальные активы с полностью погашенной стоимостью

Наименование показателя	Код строки	На 31 декабря 2013 г.	На 31 декабря 2012 г.	На 31 декабря 2011 г.
1	2	3	4	5
Нематериальные активы с полностью погашенной стоимостью - всего	1400	-	-	-
в том числе:				
	1401	-	-	-
	1402	-	-	-
	1403	-	-	-
	1404	-	-	-
	1405	-	-	-
	1406	-	-	-
	1407	-	-	-
	1408	-	-	-
	1409	-	-	-
	1410	-	-	-
	1411	-	-	-

2. Основные средства

2.1. Наличие и движение основных средств

0710005 с. 2

Наименование показателя	Код строки	Период	На начало года		Изменения за период						На конец периода	
			первоначальная стоимость	накопленная амортизация	поступило	выбыло объектов		начислено амортизации	переоценка		первоначальная стоимость	накопленная амортизация
						первоначальная стоимость	накопленная амортизация		первоначальная стоимость	накопленная амортизация		
1	2	3	4	5	6	7	8	9	10	11	12	13
Основные средства (без учета доходных вложений в материальные ценности) - всего	2100	за 2013 г.	2 820	(1 164)	248	-	-	(522)	-	-	3 068	(1 686)
	2200	за 2012 г.	2 638	(504)	-	-	-	(660)	-	-	2 820	(1 164)
в том числе:												
недвижимое имущество - всего	2110	за 2013 г.	-	-	-	-	-	-	-	-	-	-
	2210	за 2012 г.	-	-	-	-	-	-	-	-	-	-
в том числе:												
	2111	за 2013 г.	-	-	-	-	-	-	-	-	-	-
	2211	за 2012 г.	-	-	-	-	-	-	-	-	-	-
	2112	за 2013 г.	-	-	-	-	-	-	-	-	-	-
	2212	за 2012 г.	-	-	-	-	-	-	-	-	-	-
	2113	за 2013 г.	-	-	-	-	-	-	-	-	-	-
	2213	за 2012 г.	-	-	-	-	-	-	-	-	-	-
	2114	за 2013 г.	-	-	-	-	-	-	-	-	-	-
	2214	за 2012 г.	-	-	-	-	-	-	-	-	-	-
	2115	за 2013 г.	-	-	-	-	-	-	-	-	-	-
	2215	за 2012 г.	-	-	-	-	-	-	-	-	-	-
	2116	за 2013 г.	-	-	-	-	-	-	-	-	-	-
	2216	за 2012 г.	-	-	-	-	-	-	-	-	-	-
	2117	за 2013 г.	-	-	-	-	-	-	-	-	-	-
	2217	за 2012 г.	-	-	-	-	-	-	-	-	-	-
	2118	за 2013 г.	-	-	-	-	-	-	-	-	-	-
	2218	за 2012 г.	-	-	-	-	-	-	-	-	-	-
	2119	за 2013 г.	-	-	-	-	-	-	-	-	-	-
	2219	за 2012 г.	-	-	-	-	-	-	-	-	-	-
	2120	за 2013 г.	-	-	-	-	-	-	-	-	-	-
	2220	за 2012 г.	-	-	-	-	-	-	-	-	-	-
	2121	за 2013 г.	-	-	-	-	-	-	-	-	-	-
	2221	за 2012 г.	-	-	-	-	-	-	-	-	-	-
	2122	за 2013 г.	-	-	-	-	-	-	-	-	-	-
	2222	за 2012 г.	-	-	-	-	-	-	-	-	-	-

Наименование показателя	Код строки	Период	На начало года		Изменения за период						На конец периода	
			первоначальная стоимость	накопленная амортизация	поступило	выбыло объектов		начислено амортизации	переоценка		первоначальная стоимость	накопленная амортизация
						первоначальная стоимость	накопленная амортизация		первоначальная стоимость	накопленная амортизация		
1	2	3	4	5	6	7	8	9	10	11	12	13
	2123	за 2013 г.	-	-	-	-	-	-	-	-	-	-
	2223	за 2012 г.	-	-	-	-	-	-	-	-	-	-
	2124	за 2013 г.	-	-	-	-	-	-	-	-	-	-
	2224	за 2012 г.	-	-	-	-	-	-	-	-	-	-
	2125	за 2013 г.	-	-	-	-	-	-	-	-	-	-
	2225	за 2012 г.	-	-	-	-	-	-	-	-	-	-
иные объекты основных средств - всего	2150	за 2013 г.	2 820	(1 164)	248	-	-	(522)	-	-	3 068	(1 686)
	2250	за 2012 г.	2 638	(504)	-	-	-	(660)	-	-	2 820	(1 164)
в том числе:												
Машины и оборудование	2151	за 2013 г.	797	(375)	248	-	-	(116)	-	-	1 045	(491)
	2251	за 2012 г.	797	(123)	-	-	-	(252)	-	-	797	(375)
Другие виды основных средств	2152	за 2013 г.	2 023	(789)	-	-	-	(406)	-	-	2 023	(1 195)
	2252	за 2012 г.	1 841	(381)	182	-	-	(408)	-	-	2 023	(789)
	2153	за 2013 г.	-	-	-	-	-	-	-	-	-	-
	2253	за 2012 г.	-	-	-	-	-	-	-	-	-	-
	2154	за 2013 г.	-	-	-	-	-	-	-	-	-	-
	2254	за 2012 г.	-	-	-	-	-	-	-	-	-	-
	2155	за 2013 г.	-	-	-	-	-	-	-	-	-	-
	2255	за 2012 г.	-	-	-	-	-	-	-	-	-	-
	2156	за 2013 г.	-	-	-	-	-	-	-	-	-	-
	2256	за 2012 г.	-	-	-	-	-	-	-	-	-	-
	2157	за 2013 г.	-	-	-	-	-	-	-	-	-	-
	2257	за 2012 г.	-	-	-	-	-	-	-	-	-	-
	2158	за 2013 г.	-	-	-	-	-	-	-	-	-	-
	2258	за 2012 г.	-	-	-	-	-	-	-	-	-	-
	2159	за 2013 г.	-	-	-	-	-	-	-	-	-	-
	2259	за 2012 г.	-	-	-	-	-	-	-	-	-	-
	2160	за 2013 г.	-	-	-	-	-	-	-	-	-	-
	2260	за 2012 г.	-	-	-	-	-	-	-	-	-	-
	2161	за 2013 г.	-	-	-	-	-	-	-	-	-	-
	2261	за 2012 г.	-	-	-	-	-	-	-	-	-	-
	2162	за 2013 г.	-	-	-	-	-	-	-	-	-	-
	2262	за 2012 г.	-	-	-	-	-	-	-	-	-	-
	2163	за 2013 г.	-	-	-	-	-	-	-	-	-	-
	2263	за 2012 г.	-	-	-	-	-	-	-	-	-	-
	2164	за 2013 г.	-	-	-	-	-	-	-	-	-	-
	2264	за 2012 г.	-	-	-	-	-	-	-	-	-	-

Наименование показателя	Код строки	Период	На начало года		Изменения за период						На конец периода	
			первоначальная стоимость	накопленная амортизация	поступило	выбыло объектов		начислено амортизации	переоценка		первоначальная стоимость	накопленная амортизация
						первоначальная стоимость	накопленная амортизация		первоначальная стоимость	накопленная амортизация		
1	2	3	4	5	6	7	8	9	10	11	12	13
	2165	за 2013 г.	-	-	-	-	-	-	-	-	-	-
	2265	за 2012 г.	-	-	-	-	-	-	-	-	-	-
Учтено в составе доходных вложений в материальные ценности - всего	2300	за 2013 г.	-	-	-	-	-	-	-	-	-	-
	2400	за 2012 г.	-	-	-	-	-	-	-	-	-	-
в том числе:	2310	за 2013 г.	-	-	-	-	-	-	-	-	-	-
недвижимое имущество - всего	2410	за 2012 г.	-	-	-	-	-	-	-	-	-	-
в том числе:	2311	за 2013 г.	-	-	-	-	-	-	-	-	-	-
	2411	за 2012 г.	-	-	-	-	-	-	-	-	-	-
	2312	за 2013 г.	-	-	-	-	-	-	-	-	-	-
	2412	за 2012 г.	-	-	-	-	-	-	-	-	-	-
	2313	за 2013 г.	-	-	-	-	-	-	-	-	-	-
	2413	за 2012 г.	-	-	-	-	-	-	-	-	-	-
	2314	за 2013 г.	-	-	-	-	-	-	-	-	-	-
	2414	за 2012 г.	-	-	-	-	-	-	-	-	-	-
	2315	за 2013 г.	-	-	-	-	-	-	-	-	-	-
	2415	за 2012 г.	-	-	-	-	-	-	-	-	-	-
	2316	за 2013 г.	-	-	-	-	-	-	-	-	-	-
	2416	за 2012 г.	-	-	-	-	-	-	-	-	-	-
	2317	за 2013 г.	-	-	-	-	-	-	-	-	-	-
	2417	за 2012 г.	-	-	-	-	-	-	-	-	-	-
	2318	за 2013 г.	-	-	-	-	-	-	-	-	-	-
	2418	за 2012 г.	-	-	-	-	-	-	-	-	-	-
	2319	за 2013 г.	-	-	-	-	-	-	-	-	-	-
	2419	за 2012 г.	-	-	-	-	-	-	-	-	-	-
	2320	за 2013 г.	-	-	-	-	-	-	-	-	-	-
	2420	за 2012 г.	-	-	-	-	-	-	-	-	-	-
	2321	за 2013 г.	-	-	-	-	-	-	-	-	-	-
	2421	за 2012 г.	-	-	-	-	-	-	-	-	-	-
	2322	за 2013 г.	-	-	-	-	-	-	-	-	-	-
	2422	за 2012 г.	-	-	-	-	-	-	-	-	-	-
	2323	за 2013 г.	-	-	-	-	-	-	-	-	-	-
	2423	за 2012 г.	-	-	-	-	-	-	-	-	-	-
	2324	за 2013 г.	-	-	-	-	-	-	-	-	-	-
	2424	за 2012 г.	-	-	-	-	-	-	-	-	-	-

Наименование показателя	Код строки	Период	На начало года		Изменения за период						На конец периода	
			первоначальная стоимость	накопленная амортизация	поступило	выбыло объектов		начислено амортизации	переоценка		первоначальная стоимость	накопленная амортизация
						первоначальная стоимость	накопленная амортизация		первоначальная стоимость	накопленная амортизация		
1	2	3	4	5	6	7	8	9	10	11	12	13
	2325	за 2013 г.	-	-	-	-	-	-	-	-	-	-
	2425	за 2012 г.	-	-	-	-	-	-	-	-	-	-
иные объекты - всего	2350	за 2013 г.	-	-	-	-	-	-	-	-	-	-
	2450	за 2012 г.	-	-	-	-	-	-	-	-	-	-
в том числе:	2351	за 2013 г.	-	-	-	-	-	-	-	-	-	-
	2451	за 2012 г.	-	-	-	-	-	-	-	-	-	-
	2352	за 2013 г.	-	-	-	-	-	-	-	-	-	-
	2452	за 2012 г.	-	-	-	-	-	-	-	-	-	-
	2353	за 2013 г.	-	-	-	-	-	-	-	-	-	-
	2453	за 2012 г.	-	-	-	-	-	-	-	-	-	-
	2354	за 2013 г.	-	-	-	-	-	-	-	-	-	-
	2454	за 2012 г.	-	-	-	-	-	-	-	-	-	-
	2355	за 2013 г.	-	-	-	-	-	-	-	-	-	-
	2455	за 2012 г.	-	-	-	-	-	-	-	-	-	-
	2356	за 2013 г.	-	-	-	-	-	-	-	-	-	-
	2456	за 2012 г.	-	-	-	-	-	-	-	-	-	-
	2357	за 2013 г.	-	-	-	-	-	-	-	-	-	-
	2457	за 2012 г.	-	-	-	-	-	-	-	-	-	-
	2358	за 2013 г.	-	-	-	-	-	-	-	-	-	-
	2458	за 2012 г.	-	-	-	-	-	-	-	-	-	-
	2359	за 2013 г.	-	-	-	-	-	-	-	-	-	-
	2459	за 2012 г.	-	-	-	-	-	-	-	-	-	-
	2360	за 2013 г.	-	-	-	-	-	-	-	-	-	-
	2460	за 2012 г.	-	-	-	-	-	-	-	-	-	-
	2361	за 2013 г.	-	-	-	-	-	-	-	-	-	-
	2461	за 2012 г.	-	-	-	-	-	-	-	-	-	-
	2362	за 2013 г.	-	-	-	-	-	-	-	-	-	-
	2462	за 2012 г.	-	-	-	-	-	-	-	-	-	-
	2363	за 2013 г.	-	-	-	-	-	-	-	-	-	-
	2463	за 2012 г.	-	-	-	-	-	-	-	-	-	-
	2364	за 2013 г.	-	-	-	-	-	-	-	-	-	-
	2464	за 2012 г.	-	-	-	-	-	-	-	-	-	-
	2365	за 2013 г.	-	-	-	-	-	-	-	-	-	-
	2465	за 2012 г.	-	-	-	-	-	-	-	-	-	-

2.2. Незавершенные капитальные вложения

0710005 с. 3

Наименование показателя	Код строки	Период	На начало года	Изменения за период			На конец периода
				затраты за период	списано	принято к учету в качестве основных средств или увеличена стоимость	
1	2	3	4	5	6	7	8
Незавершенное строительство и незаконченные операции по приобретению, модернизации и т. п. основных средств - всего	2500	за 2013 г.	-	-	-	-	-
	2600	за 2012 г.	-	-	-	-	-
в том числе:	2501	за 2013 г.	-	-	-	-	-
	2601	за 2012 г.	-	-	-	-	-
	2502	за 2013 г.	-	-	-	-	-
	2602	за 2012 г.	-	-	-	-	-
	2503	за 2013 г.	-	-	-	-	-
	2603	за 2012 г.	-	-	-	-	-
	2504	за 2013 г.	-	-	-	-	-
	2604	за 2012 г.	-	-	-	-	-
	2505	за 2013 г.	-	-	-	-	-
	2605	за 2012 г.	-	-	-	-	-
	2506	за 2013 г.	-	-	-	-	-
	2606	за 2012 г.	-	-	-	-	-
	2507	за 2013 г.	-	-	-	-	-
	2607	за 2012 г.	-	-	-	-	-
	2508	за 2013 г.	-	-	-	-	-
	2608	за 2012 г.	-	-	-	-	-
	2509	за 2013 г.	-	-	-	-	-
	2609	за 2012 г.	-	-	-	-	-
	2510	за 2013 г.	-	-	-	-	-
	2610	за 2012 г.	-	-	-	-	-
	2511	за 2013 г.	-	-	-	-	-
	2611	за 2012 г.	-	-	-	-	-
	2512	за 2013 г.	-	-	-	-	-
	2612	за 2012 г.	-	-	-	-	-
	2513	за 2013 г.	-	-	-	-	-
	2613	за 2012 г.	-	-	-	-	-
	2514	за 2013 г.	-	-	-	-	-
	2614	за 2012 г.	-	-	-	-	-
	2515	за 2013 г.	-	-	-	-	-
	2615	за 2012 г.	-	-	-	-	-

2.3. Изменение стоимости основных средств в результате достройки, дооборудования, реконструкции и частичной ликвидации

Наименование показателя	Код строки	За 2013 г.	За 2012 г.
1	2	3	4
Увеличение стоимости объектов основных средств в результате достройки, дооборудования, реконструкции - всего	2700	-	-
в том числе:			
	2701	-	-
	2702	-	-
	2703	-	-
	2704	-	-
	2705	-	-
	2706	-	-
	2707	-	-
	2708	-	-
	2709	-	-
	2710	-	-
	2711	-	-
	2712	-	-
	2713	-	-
	2714	-	-
	2715	-	-
Уменьшение стоимости объектов основных средств в результате частичной ликвидации - всего	2800	-	-
в том числе:			
	2801	-	-
	2802	-	-
	2803	-	-
	2804	-	-
	2805	-	-
	2806	-	-
	2807	-	-
	2808	-	-
	2809	-	-
	2810	-	-
	2811	-	-
	2812	-	-
	2813	-	-
	2814	-	-
	2815	-	-

2.4. Иное использование основных средств

0710005 с. 4

Наименование показателя	Код строки	На 31 декабря 2013 года	На 31 декабря 2012 года	На 31 декабря 2011 года
1	2	3	4	5
Переданные в аренду основные средства, числящиеся на балансе	2910	-	-	-
Переданные в аренду основные средства, числящиеся за балансом	2920	-	-	-
Полученные в аренду основные средства, числящиеся на балансе	2930	-	-	-
Полученные в аренду основные средства, числящиеся за балансом	2940	3 164	-	-
Объекты недвижимости, принятые в эксплуатацию и фактически используемые, находящиеся в процессе	2950	-	-	-
Основные средства, переведенные на консервацию	2960	-	-	-
Иное использование основных средств (залог и др.)	2970	-	-	-

3. Финансовые вложения (за исключением денежных эквивалентов)
3.1. Наличие и движение финансовых вложений

0710005 с. 5

Наименование показателя	Код строки	Период	На начало года		поступило	Изменения за период				На конец периода	
			первоначальная стоимость	накопленная корректировка		выбыло (погашено)		начисление процентов (включая доведение первоначальной стоимости до номинальной)	текущей рыночной стоимости (убытков от обесценения)	первоначальная стоимость	накопленная корректировка
						первоначальная стоимость	накопленная корректировка				
1	2	3	4	5	6	7	8	9	10	11	12
Финансовые вложения - всего	3100	за 2013 г.	461 770	-	-	-	-	-	-	520 000	-
	3200	за 2012 г.	40 000	-	-	-	-	-	-	461 770	-
в том числе:	3101	за 2013 г.	461 770	-	-	-	-	-	-	520 000	-
банковские вклады (депозиты)	3201	за 2012 г.	40 000	-	-	-	-	-	-	461 770	-
государственные и муниципальные ценные бумаги	3102	за 2013 г.	-	-	-	-	-	-	-	-	-
	3202	за 2012 г.	-	-	-	-	-	-	-	-	-
акции	3103	за 2013 г.	-	-	-	-	-	-	-	-	-
	3203	за 2012 г.	-	-	-	-	-	-	-	-	-
облигации	3104	за 2013 г.	-	-	-	-	-	-	-	-	-
	3204	за 2012 г.	-	-	-	-	-	-	-	-	-
векселя	3105	за 2013 г.	-	-	-	-	-	-	-	-	-
	3205	за 2012 г.	-	-	-	-	-	-	-	-	-
предоставленные займы	3106	за 2013 г.	-	-	-	-	-	-	-	-	-
	3206	за 2012 г.	-	-	-	-	-	-	-	-	-
вклады в уставные капиталы	3107	за 2013 г.	-	-	-	-	-	-	-	-	-
	3207	за 2012 г.	-	-	-	-	-	-	-	-	-
ипотечные сертификаты участия	3108	за 2013 г.	-	-	-	-	-	-	-	-	-
	3208	за 2012 г.	-	-	-	-	-	-	-	-	-
инвестиционные паи паевых инвестиционных фондов	3109	за 2013 г.	-	-	-	-	-	-	-	-	-
	3209	за 2012 г.	-	-	-	-	-	-	-	-	-
долевое участие в общих фондах банковского управления	3110	за 2013 г.	-	-	-	-	-	-	-	-	-
	3210	за 2012 г.	-	-	-	-	-	-	-	-	-
жилищные сертификаты	3111	за 2013 г.	-	-	-	-	-	-	-	-	-
	3211	за 2012 г.	-	-	-	-	-	-	-	-	-
депозитарные расписки	3112	за 2013 г.	-	-	-	-	-	-	-	-	-
	3212	за 2012 г.	-	-	-	-	-	-	-	-	-
иные финансовые вложения	3113	за 2013 г.	-	-	-	-	-	-	-	-	-
	3213	за 2012 г.	-	-	-	-	-	-	-	-	-
Из строки "Финансовые вложения - всего" вложения в дочерние, зависимые организации и другие лица, являющиеся связанными сторонами	3199	за 2013 г.	-	-	-	-	-	-	-	-	-
	3299	за 2012 г.	-	-	-	-	-	-	-	-	-

3.2. Иное использование финансовых вложений

Наименование показателя	Код строки	На 31 декабря 2013 г.	На 31 декабря 2012 г.	На 31 декабря 2011 г.
1	2	3	4	5
Финансовые вложения, находящиеся в залоге - всего	3300	-	-	-
в том числе:				
	3301	-	-	-
	3302	-	-	-
	3303	-	-	-
	3304	-	-	-
	3305	-	-	-
	3306	-	-	-
	3307	-	-	-
	3308	-	-	-
	3309	-	-	-
	3310	-	-	-
Финансовые вложения, переданные третьим лицам (кроме продажи) - всего	3400	-	-	-
в том числе:				
	3401	-	-	-
	3402	-	-	-
	3403	-	-	-
	3404	-	-	-
	3405	-	-	-
	3406	-	-	-
	3407	-	-	-
	3408	-	-	-
	3409	-	-	-
	3410	-	-	-
Финансовые вложения, переданные с обязательством обратного выкупа по сделкам РЕПО - всего	3500	-	-	-
в том числе:				
	3501	-	-	-
	3502	-	-	-
	3503	-	-	-
	3504	-	-	-
	3505	-	-	-
	3506	-	-	-
	3507	-	-	-
	3508	-	-	-
	3509	-	-	-
	3510	-	-	-
Финансовые вложения, полученные с обязательством обратной продажи по сделкам РЕПО - всего	3600	-	-	-
в том числе:				
	3601	-	-	-
	3602	-	-	-
	3603	-	-	-
	3604	-	-	-
	3605	-	-	-
	3606	-	-	-
	3607	-	-	-
	3608	-	-	-
	3609	-	-	-
	3610	-	-	-
Иное использование финансовых вложений	3700	-	-	-

4. Запасы

4.1. Наличие и движение запасов

0710005 с. 6

Наименование показателя	Код строки	Период	На начало года		поступления и затраты	Изменения за период				На конец периода	
			себестоимость	величина резерва под снижение стоимости		выбыло		убыток от снижения стоимости	оборот запасов между их группами, видами	себестоимость	величина резерва под снижение стоимости
						себестоимость	резерв под снижение стоимости				
1	2	3	4	5	6	7	8	9	10	11	12
Запасы - всего	4100	за 2013 г.	3	-	-	-	-	-	x	144	-
	4200	за 2012 г.	4	-	-	-	-	-	x	3	-
В том числе:											
Материалы	4101	за 2013 г.	3	-	-	-	-	-	-	144	-
	4201	за 2012 г.	4	-	-	-	-	-	-	3	-
	4102	за 2013 г.	-	-	-	-	-	-	-	-	-
	4202	за 2012 г.	-	-	-	-	-	-	-	-	-
	4103	за 2013 г.	-	-	-	-	-	-	-	-	-
	4203	за 2012 г.	-	-	-	-	-	-	-	-	-
	4104	за 2013 г.	-	-	-	-	-	-	-	-	-
	4204	за 2012 г.	-	-	-	-	-	-	-	-	-
	4105	за 2013 г.	-	-	-	-	-	-	-	-	-
	4205	за 2012 г.	-	-	-	-	-	-	-	-	-
	4106	за 2013 г.	-	-	-	-	-	-	-	-	-
	4206	за 2012 г.	-	-	-	-	-	-	-	-	-
	4107	за 2013 г.	-	-	-	-	-	-	-	-	-
	4207	за 2012 г.	-	-	-	-	-	-	-	-	-
	4108	за 2013 г.	-	-	-	-	-	-	-	-	-
	4208	за 2012 г.	-	-	-	-	-	-	-	-	-
	4109	за 2013 г.	-	-	-	-	-	-	-	-	-
	4209	за 2012 г.	-	-	-	-	-	-	-	-	-
	4110	за 2013 г.	-	-	-	-	-	-	-	-	-
	4210	за 2012 г.	-	-	-	-	-	-	-	-	-

4.2. Запасы в залоге

Наименование показателя	Код строки	На 31 декабря 2013 г.	На 31 декабря 2012 г.	На 31 декабря 2011 г.
1	2	3	4	5
Запасы, не оплаченные на отчетную дату - всего	4300	-	-	-
в том числе:				
	4301	-	-	-
	4302	-	-	-
	4303	-	-	-
	4304	-	-	-
	4305	-	-	-
	4306	-	-	-
	4307	-	-	-
	4308	-	-	-
	4309	-	-	-
	4310	-	-	-
Запасы, находящиеся в залоге по договору - всего	4400	-	-	-
в том числе:				
	4401	-	-	-
	4402	-	-	-
	4403	-	-	-
	4404	-	-	-
	4405	-	-	-
	4406	-	-	-
	4407	-	-	-
	4408	-	-	-
	4409	-	-	-
	4410	-	-	-

5. Дебиторская и кредиторская задолженность, депо премий, фонд предупредительных мероприятий

5.1. Наличие и движение дебиторской задолженности, депо премий

0710005 с. 7

Наименование показателя	Код строки	Период	На начало года		Изменения за период							На конец периода			
			учтенная по условиям договора	величина резерва по сомнительным долгам	поступление			выбытие				перевод из долгосрочной в краткосрочную	учтенная по условиям договора	величина резерва по сомнительным долгам	
					в результате хозяйственных операций (сумма долга по сделке, операции)	причитающиеся проценты, штрафы и иные начисления	создание резерва сомнительных долгов	погашение	списание на финансовый результат	списание за счет резерва сомнительных долгов	восстановление резерва по сомнительным долгам				
1	2	3	4	5	6	7	8	9	10	11	12	13	14	15	
Дебиторская задолженность по операциям страхования, сострахования	5100	за 2013г	166 829	-	-	-	-	-	-	-	-	-	x	175 135	-
всего	5200	за 2012г	114 178	-	-	-	-	-	-	-	-	-	x	166 829	-
в том числе:															
задолженность по страховым премиям (взносам) по страхованию жизни	5110	за 2013г	-	-	-	-	-	-	-	-	-	-	x	-	-
	5210	за 2012г	-	-	-	-	-	-	-	-	-	-	x	-	-
из нее:															
задолженность страхователей	5111	за 2013г	-	-	-	-	-	-	-	-	-	-	x	-	-
	5211	за 2012г	-	-	-	-	-	-	-	-	-	-	x	-	-
задолженность страховых агентов	5112	за 2013г	-	-	-	-	-	-	-	-	-	-	x	-	-
	5212	за 2012г	-	-	-	-	-	-	-	-	-	-	x	-	-
задолженность по страховым премиям (взносам) по договорам сельскохозяйственного страхования, осуществляемого с государственной поддержкой, подлежащая погашению из бюджета	5130	за 2013г	-	-	-	-	-	-	-	-	-	-	x	-	-
	5230	за 2012г	-	-	-	-	-	-	-	-	-	-	x	-	-
задолженность страхователей по договорам обязательного государственного страхования	5140	за 2013г	-	-	-	-	-	-	-	-	-	-	x	-	-
	5240	за 2012г	-	-	-	-	-	-	-	-	-	-	x	-	-

Наименование показателя	Код строки	Период	На начало года		Изменения за период							На конец периода			
			учтенная по условиям договора	величина резерва по сомнительным долгам	поступление			выбытие				перевод из долгосрочной в краткосрочную	учтенная по условиям договора	величина резерва по сомнительным долгам	
					в результате хозяйственных операций (сумма долга по сделке, операции)	причитающиеся проценты, штрафы и иные начисления	создание резерва сомнительных долгов	погашение	списание на финансовый результат	списание за счет резерва сомнительных долгов	восстановление резерва по сомнительным долгам				
1	2	3	4	5	6	7	8	9	10	11	12	13	14	15	
задолженность страхователей, являющихся государственными или муниципальными заказчиками, по договорам страхования, заключенным в порядке, установленном Федеральным законом от 21 июля 2005 г. № 94-ФЗ "О размещении заказов на поставки товаров, выполнение работ, оказание услуг для государственных и муниципальных нужд", а также дебиторская задолженность страхователей, являющихся заказчиками, по договорам страхования, заключенным в порядке, установленном Федеральным законом от 18 июля 2012 г. № 223-ФЗ "О закупках товаров, работ, услуг отдельными видами юридических лиц" (кроме обязательного государственного страхования)	5150	за 2013г	-	-	-	-	-	-	-	-	-	-	x	-	-
	5250	за 2012г	-	-	-	-	-	-	-	-	-	-	x	-	-
задолженность по страховым премиям (взносам) по другим договорам страхования, относящимся к страхованию иному, чем страхование жизни	5160	за 2013г	166 829	-	-	-	-	-	-	-	-	-	x	175 135	-
	5260	за 2012г	114 178	-	-	-	-	-	-	-	-	-	x	166 829	-
из нее:															
задолженность страхователей	5161	за 2013г	166 829	-	-	-	-	-	-	-	-	-	x	175 135	-
	5261	за 2012г	114 178	-	-	-	-	-	-	-	-	-	x	166 829	-
задолженность страховых агентов	5162	за 2013г	-	-	-	-	-	-	-	-	-	-	x	-	-
	5262	за 2012г	-	-	-	-	-	-	-	-	-	-	x	-	-
задолженность страховых брокеров	5170	за 2013г	-	-	-	-	-	-	-	-	-	-	x	-	-
	5270	за 2012г	-	-	-	-	-	-	-	-	-	-	x	-	-
прочая задолженность по операциям страхования, сострахования	5180	за 2013г	-	-	-	-	-	-	-	-	-	-	x	-	-
	5280	за 2012г	-	-	-	-	-	-	-	-	-	-	x	-	-

Наименование показателя	Код строки	Период	На начало года		Изменения за период							На конец периода		
			учтенная по условиям договора	величина резерва по сомнительным долгам	поступление			выбытие				перевод из долгосрочной в краткосрочную	учтенная по условиям договора	величина резерва по сомнительным долгам
					в результате хозяйственных операций (сумма долга по сделке, операции)	причитающиеся проценты, штрафы и иные начисления	создание резерва сомнительных долгов	погашение	списание на финансовый результат	списание за счет резерва сомнительных долгов	восстановление резерва по сомнительным долгам			
1	2	3	4	5	6	7	8	9	10	11	12	13	14	15
в том числе:														
	5181	за 2013г	-	-	-	-	-	-	-	-	-	-	x	-
	5281	за 2012г	-	-	-	-	-	-	-	-	-	-	x	-
	5182	за 2013г	-	-	-	-	-	-	-	-	-	-	x	-
	5282	за 2012г	-	-	-	-	-	-	-	-	-	-	x	-
	5183	за 2013г	-	-	-	-	-	-	-	-	-	-	x	-
	5283	за 2012г	-	-	-	-	-	-	-	-	-	-	x	-
	5184	за 2013г	-	-	-	-	-	-	-	-	-	-	x	-
	5284	за 2012г	-	-	-	-	-	-	-	-	-	-	x	-
	5185	за 2013г	-	-	-	-	-	-	-	-	-	-	x	-
	5285	за 2012г	-	-	-	-	-	-	-	-	-	-	x	-
	5186	за 2013г	-	-	-	-	-	-	-	-	-	-	x	-
	5286	за 2012г	-	-	-	-	-	-	-	-	-	-	x	-
	5187	за 2013г	-	-	-	-	-	-	-	-	-	-	x	-
	5287	за 2012г	-	-	-	-	-	-	-	-	-	-	x	-
	5188	за 2013г	-	-	-	-	-	-	-	-	-	-	x	-
	5288	за 2012г	-	-	-	-	-	-	-	-	-	-	x	-
	5189	за 2013г	-	-	-	-	-	-	-	-	-	-	x	-
	5289	за 2012г	-	-	-	-	-	-	-	-	-	-	x	-
	5190	за 2013г	-	-	-	-	-	-	-	-	-	-	x	-
	5290	за 2012г	-	-	-	-	-	-	-	-	-	-	x	-
Дебиторская задолженность по операциям перестрахования - всего	5300	за 2013г	-	-	-	-	-	-	-	-	-	-	x	-
	5400	за 2012г	-	-	-	-	-	-	-	-	-	-	x	-
в том числе:														
задолженность перестрахователей по страховым премиям (взносам) по страхованию жизни	5310	за 2013г	-	-	-	-	-	-	-	-	-	-	x	-
	5410	за 2012г	-	-	-	-	-	-	-	-	-	-	x	-
задолженность перестрахователей по страховым премиям по страхованию иному, чем страхование жизни	5320	за 2013г	-	-	-	-	-	-	-	-	-	-	x	-
	5420	за 2012г	-	-	-	-	-	-	-	-	-	-	x	-
задолженность перестраховщика по доле в произведенных выплатах по страхованию жизни	5330	за 2013г	-	-	-	-	-	-	-	-	-	-	x	-
	5430	за 2012г	-	-	-	-	-	-	-	-	-	-	x	-

Наименование показателя	Код строки	Период	На начало года		Изменения за период							На конец периода		
			учтенная по условиям договора	величина резерва по сомнительным долгам	поступление			выбытие				перевод из долгосрочной в краткосрочную	учтенная по условиям договора	величина резерва по сомнительным долгам
					в результате хозяйственных операций (сумма долга по сделке, операции)	причитающиеся проценты, штрафы и иные начисления	создание резерва сомнительных долгов	погашение	списание на финансовый результат	списание за счет резерва сомнительных долгов	восстановление резерва по сомнительным долгам			
1	2	3	4	5	6	7	8	9	10	11	12	13	14	15
задолженность перестраховщика по доле в произведенных выплатах по страхованию иному, чем страхование жизни	5340	за 2013г	-	-	-	-	-	-	-	-	-	x	-	-
	5440	за 2012г	-	-	-	-	-	-	-	-	-	x	-	-
задолженность по перестраховочной комиссии и танъемам	5350	за 2013г	-	-	-	-	-	-	-	-	-	x	-	-
	5450	за 2012г	-	-	-	-	-	-	-	-	-	x	-	-
задолженность страховых брокеров	5360	за 2013г	-	-	-	-	-	-	-	-	-	x	-	-
	5460	за 2012г	-	-	-	-	-	-	-	-	-	x	-	-
прочая задолженность по операциям перестрахования	5370	за 2013г	-	-	-	-	-	-	-	-	-	x	-	-
	5470	за 2012г	-	-	-	-	-	-	-	-	-	x	-	-
в том числе:	5371	за 2013г	-	-	-	-	-	-	-	-	-	x	-	-
	5471	за 2012г	-	-	-	-	-	-	-	-	-	x	-	-
	5372	за 2013г	-	-	-	-	-	-	-	-	-	x	-	-
	5472	за 2012г	-	-	-	-	-	-	-	-	-	x	-	-
	5373	за 2013г	-	-	-	-	-	-	-	-	-	x	-	-
	5473	за 2012г	-	-	-	-	-	-	-	-	-	x	-	-
	5374	за 2013г	-	-	-	-	-	-	-	-	-	x	-	-
	5474	за 2012г	-	-	-	-	-	-	-	-	-	x	-	-
	5375	за 2013г	-	-	-	-	-	-	-	-	-	x	-	-
	5475	за 2012г	-	-	-	-	-	-	-	-	-	x	-	-
	5376	за 2013г	-	-	-	-	-	-	-	-	-	x	-	-
	5476	за 2012г	-	-	-	-	-	-	-	-	-	x	-	-
	5377	за 2013г	-	-	-	-	-	-	-	-	-	x	-	-
	5477	за 2012г	-	-	-	-	-	-	-	-	-	x	-	-
	5378	за 2013г	-	-	-	-	-	-	-	-	-	x	-	-
	5478	за 2012г	-	-	-	-	-	-	-	-	-	x	-	-
	5379	за 2013г	-	-	-	-	-	-	-	-	-	x	-	-
	5479	за 2012г	-	-	-	-	-	-	-	-	-	x	-	-
	5380	за 2013г	-	-	-	-	-	-	-	-	-	x	-	-
	5480	за 2012г	-	-	-	-	-	-	-	-	-	x	-	-

Наименование показателя	Код строки	Период	На начало года		Изменения за период							На конец периода			
			учтенная по условиям договора	величина резерва по сомнительным долгам	поступление			выбытие				перевод из долгосрочной в краткосрочную	учтенная по условиям договора	величина резерва по сомнительным долгам	
					в результате хозяйственных операций (сумма долга по сделке, операции)	причитающиеся проценты, штрафы и иные начисления	создание резерва сомнительных долгов	погашение	списание на финансовый результат	списание за счет резерва сомнительных долгов	восстановление резерва по сомнительным долгам				
1	2	3	4	5	6	7	8	9	10	11	12	13	14	15	
Дебиторская задолженность по прямому возмещению убытков	5501	за 2013г	-	-	-	-	-	-	-	-	-	-	x	-	-
	5502	за 2012г	-	-	-	-	-	-	-	-	-	-	x	-	-
Задолженность акционеров (участников) по взносам в уставный капитал	5601	за 2013г	-	-	-	-	-	-	-	-	-	-	x	-	-
	5602	за 2012г	-	-	-	-	-	-	-	-	-	-	x	-	-
Прочая дебиторская задолженность краткосрочная - всего	5700	за 2013г	-	-	-	-	-	-	-	-	-	-	-	-	-
	5750	за 2012г	-	-	-	-	-	-	-	-	-	-	-	-	-
в том числе: задолженность по причитающемуся к получению процентному (купонному, дисконтному и пр.) доходу	5701	за 2013г	-	-	-	-	-	-	-	-	-	-	-	-	-
	5751	за 2012г	-	-	-	-	-	-	-	-	-	-	-	-	-
задолженность по суброгационным требованиям	5702	за 2013г	-	-	-	-	-	-	-	-	-	-	-	-	-
	5752	за 2012г	-	-	-	-	-	-	-	-	-	-	-	-	-
задолженность по регрессным требованиям	5703	за 2013г	-	-	-	-	-	-	-	-	-	-	-	-	-
	5753	за 2012г	-	-	-	-	-	-	-	-	-	-	-	-	-
задолженность по налогам и сборам (включая авансовые платежи и переплату по ним)	5704	за 2013г	-	-	-	-	-	-	-	-	-	-	-	-	-
	5754	за 2012г	-	-	-	-	-	-	-	-	-	-	-	-	-
задолженность участников консолидированной группы налогоплательщиков	5705	за 2013г	-	-	-	-	-	-	-	-	-	-	-	-	-
	5755	за 2012г	-	-	-	-	-	-	-	-	-	-	-	-	-
прочая краткосрочная задолженность	5706	за 2013г	-	-	-	-	-	-	-	-	-	-	-	-	-
	5756	за 2012г	-	-	-	-	-	-	-	-	-	-	-	-	-
в том числе:	5707	за 2013г	-	-	-	-	-	-	-	-	-	-	-	-	-
	5757	за 2012г	-	-	-	-	-	-	-	-	-	-	-	-	-
	5708	за 2013г	-	-	-	-	-	-	-	-	-	-	-	-	-
	5758	за 2012г	-	-	-	-	-	-	-	-	-	-	-	-	-
	5709	за 2013г	-	-	-	-	-	-	-	-	-	-	-	-	-
	5759	за 2012г	-	-	-	-	-	-	-	-	-	-	-	-	-
	5710	за 2013г	-	-	-	-	-	-	-	-	-	-	-	-	-
	5760	за 2012г	-	-	-	-	-	-	-	-	-	-	-	-	-

Наименование показателя	Код строки	Период	На начало года		Изменения за период							На конец периода		
			учтенная по условиям договора	величина резерва по сомнительным долгам	поступление			выбытие				перевод из долгосрочной в краткосрочную	учтенная по условиям договора	величина резерва по сомнительным долгам
					в результате хозяйственных операций (сумма долга по сделке, операции)	причитающиеся проценты, штрафы и иные начисления	создание резерва сомнительных долгов	погашение	списание на финансовый результат	списание за счет резерва сомнительных долгов	восстановление резерва по сомнительным долгам			
1	2	3	4	5	6	7	8	9	10	11	12	13	14	15
	5711	за 2013г	-	-	-	-	-	-	-	-	-	-	-	-
	5761	за 2012г	-	-	-	-	-	-	-	-	-	-	-	-
	5712	за 2013г	-	-	-	-	-	-	-	-	-	-	-	-
	5762	за 2012г	-	-	-	-	-	-	-	-	-	-	-	-
	5713	за 2013г	-	-	-	-	-	-	-	-	-	-	-	-
	5763	за 2012г	-	-	-	-	-	-	-	-	-	-	-	-
	5714	за 2013г	-	-	-	-	-	-	-	-	-	-	-	-
	5764	за 2012г	-	-	-	-	-	-	-	-	-	-	-	-
	5715	за 2013г	-	-	-	-	-	-	-	-	-	-	-	-
	5765	за 2012г	-	-	-	-	-	-	-	-	-	-	-	-
	5716	за 2013г	-	-	-	-	-	-	-	-	-	-	-	-
	5766	за 2012г	-	-	-	-	-	-	-	-	-	-	-	-
долгосрочная - всего	5800	за 2013г	-	-	-	-	-	-	-	-	-	-	-	-
	5850	за 2012г	-	-	-	-	-	-	-	-	-	-	-	-
в том числе:														
задолженность по причитающемуся к получению процентному (купонному, дисконтному и пр.) доходу	5801	за 2013г	-	-	-	-	-	-	-	-	-	-	-	-
	5851	за 2012г	-	-	-	-	-	-	-	-	-	-	-	-
задолженность по суброгационным требованиям	5802	за 2013г	-	-	-	-	-	-	-	-	-	-	-	-
	5852	за 2012г	-	-	-	-	-	-	-	-	-	-	-	-
задолженность по регрессным требованиям	5803	за 2013г	-	-	-	-	-	-	-	-	-	-	-	-
	5853	за 2012г	-	-	-	-	-	-	-	-	-	-	-	-
задолженность по налогам и сборам (включая авансовые платежи и переплату по ним)	5804	за 2013г	-	-	-	-	-	-	-	-	-	-	-	-
	5854	за 2012г	-	-	-	-	-	-	-	-	-	-	-	-
прочая долгосрочная задолженность	5805	за 2013г	-	-	-	-	-	-	-	-	-	-	-	-
	5855	за 2012г	-	-	-	-	-	-	-	-	-	-	-	-
в том числе:														
	5806	за 2013г	-	-	-	-	-	-	-	-	-	-	-	-
	5856	за 2012г	-	-	-	-	-	-	-	-	-	-	-	-
	5807	за 2013г	-	-	-	-	-	-	-	-	-	-	-	-
	5857	за 2012г	-	-	-	-	-	-	-	-	-	-	-	-

Наименование показателя	Код строки	Период	На начало года		Изменения за период								На конец периода	
			учтенная по условиям договора	величина резерва по сомнительным долгам	поступление			выбытие				перевод из долгосрочной в краткосрочную	учтенная по условиям договора	величина резерва по сомнительным долгам
					в результате хозяйственных операций (сумма долга по сделке, операции)	причитающиеся проценты, штрафы и иные начисления	создание резерва сомнительных долгов	погашение	списание на финансовый результат	списание за счет резерва сомнительных долгов	восстановление резерва по сомнительным долгам			
1	2	3	4	5	6	7	8	9	10	11	12	13	14	15
	5808	за 2013г	-	-	-	-	-	-	-	-	-	-	-	-
	5858	за 2012г	-	-	-	-	-	-	-	-	-	-	-	-
	5809	за 2013г	-	-	-	-	-	-	-	-	-	-	-	-
	5859	за 2012г	-	-	-	-	-	-	-	-	-	-	-	-
	5810	за 2013г	-	-	-	-	-	-	-	-	-	-	-	-
	5860	за 2012г	-	-	-	-	-	-	-	-	-	-	-	-
	5811	за 2013г	-	-	-	-	-	-	-	-	-	-	-	-
	5861	за 2012г	-	-	-	-	-	-	-	-	-	-	-	-
	5812	за 2013г	-	-	-	-	-	-	-	-	-	-	-	-
	5862	за 2012г	-	-	-	-	-	-	-	-	-	-	-	-
	5813	за 2013г	-	-	-	-	-	-	-	-	-	-	-	-
	5863	за 2012г	-	-	-	-	-	-	-	-	-	-	-	-
	5814	за 2013г	-	-	-	-	-	-	-	-	-	-	-	-
	5864	за 2012г	-	-	-	-	-	-	-	-	-	-	-	-
	5815	за 2013г	-	-	-	-	-	-	-	-	-	-	-	-
	5865	за 2012г	-	-	-	-	-	-	-	-	-	-	-	-
Итого дебиторская задолженность	5000	за 2013г	166 829	-	-	-	-	-	-	-	-	x	175 135	-
	5001	за 2012г	114 178	-	-	-	-	-	-	-	-	x	166 829	-
Депозиты премий у перестрахователей	5901	за 2013г	-	-	-	-	-	-	-	-	-	x	-	-
	5902	за 2012г	-	-	-	-	-	-	-	-	-	x	-	-

5.2. Просроченная дебиторская задолженность, депо премий

0710005 с. 8

Наименование показателя	Код строки	На 31 декабря 2013 г.		На 31 декабря 2012 г.		На 31 декабря 2011 г.	
		учтенная по условиям договора	балансовая стоимость	учтенная по условиям договора	балансовая стоимость	учтенная по условиям договора	балансовая стоимость
1	2	3	4	5	6	7	8
Просроченная дебиторская задолженность - всего	6100	-	-	-	-	-	-
в том числе:							
дебиторская задолженность по операциям страхования, сострахования	6110	-	-	-	-	-	-
из нее:							
страхователей	6111	-	-	-	-	-	-
страховых агентов	6112	-	-	-	-	-	-
страховых брокеров	6113	-	-	-	-	-	-
состраховщиков	6114	-	-	-	-	-	-
дебиторская задолженность по операциям перестрахования	6120	-	-	-	-	-	-
из нее:							
перестрахователей	6121	-	-	-	-	-	-
перестраховщиков	6122	-	-	-	-	-	-
страховых брокеров	6123	-	-	-	-	-	-
дебиторская задолженность по прямому возмещению убытков	6130	-	-	-	-	-	-
задолженность акционеров (участников) по взносам в уставный капитал	6140	-	-	-	-	-	-
прочая дебиторская задолженность	6150	-	-	-	-	-	-
в том числе:							
	6151	-	-	-	-	-	-
	6152	-	-	-	-	-	-
	6153	-	-	-	-	-	-
	6154	-	-	-	-	-	-
	6155	-	-	-	-	-	-
	6156	-	-	-	-	-	-
	6157	-	-	-	-	-	-
	6158	-	-	-	-	-	-
	6159	-	-	-	-	-	-
	6160	-	-	-	-	-	-
Просроченное депо премий у перестрахователей	6200	-	-	-	-	-	-

5.3. Наличие и движение кредиторской задолженности и заемных средств, а также депо премий перестраховщиков

0710005 с. 9

Наименование показателя	Код строки	Период	Остаток на начало года	Изменения за период					Остаток на конец периода
				поступление		выбыло		Перевод из долго-срочной в кратко-срочную	
				в результате хозяйственных операций (сумма долга по сделке, операции)	причитающиеся проценты, штрафы и иные начисления	погашение	списание на финансовый результат		
1	2	3	4	5	6	7	8	9	10
Кредиторская задолженность по операциям страхования, сострахования - всего	7100	за 2013 г.	-	-	-	-	-	x	-
	7200	за 2012 г.	-	-	-	-	-	x	-
в том числе:									
страхователи	7110	за 2013 г.	-	-	-	-	-	x	-
	7210	за 2012 г.	-	-	-	-	-	x	-
страховые агенты	7120	за 2013 г.	-	-	-	-	-	x	-
	7220	за 2012 г.	-	-	-	-	-	x	-
страховые брокеры	7130	за 2013 г.	-	-	-	-	-	x	-
	7230	за 2012 г.	-	-	-	-	-	x	-
потерпевшие по прямому возмещению убытков	7140	за 2013 г.	-	-	-	-	-	x	-
	7240	за 2012 г.	-	-	-	-	-	x	-
состраховщики	7150	за 2013 г.	-	-	-	-	-	x	-
	7250	за 2012 г.	-	-	-	-	-	x	-
прочая задолженность по операциям страхования, сострахования	7160	за 2013 г.	-	-	-	-	-	x	-
	7260	за 2012 г.	-	-	-	-	-	x	-
в том числе:									
	7161	за 2013 г.	-	-	-	-	-	x	-
	7261	за 2012 г.	-	-	-	-	-	x	-
	7162	за 2013 г.	-	-	-	-	-	x	-
	7262	за 2012 г.	-	-	-	-	-	x	-
	7163	за 2013 г.	-	-	-	-	-	x	-
	7263	за 2012 г.	-	-	-	-	-	x	-
	7164	за 2013 г.	-	-	-	-	-	x	-
	7264	за 2012 г.	-	-	-	-	-	x	-
	7165	за 2013 г.	-	-	-	-	-	x	-
	7265	за 2012 г.	-	-	-	-	-	x	-
	7166	за 2013 г.	-	-	-	-	-	x	-
	7266	за 2012 г.	-	-	-	-	-	x	-
	7167	за 2013 г.	-	-	-	-	-	x	-
	7267	за 2012 г.	-	-	-	-	-	x	-

Наименование показателя	Код строки	Период	Остаток на начало года	Изменения за период					Остаток на конец периода
				поступление		выбыло		Перевод из долго-срочной в кратко-срочную	
				в результате хозяйственных операций (сумма долга по сделке, операции)	причитающиеся проценты, штрафы и иные начисления	погашение	списание на финансовый результат		
1	2	3	4	5	6	7	8	9	10
	7168	за 2013 г.	-	-	-	-	-	x	-
	7268	за 2012 г.	-	-	-	-	-	x	-
	7169	за 2013 г.	-	-	-	-	-	x	-
	7269	за 2012 г.	-	-	-	-	-	x	-
	7170	за 2013 г.	-	-	-	-	-	x	-
	7270	за 2012 г.	-	-	-	-	-	x	-
Кредиторская задолженность по операциям перестрахования - всего	7300	за 2013 г.	55 014	-	-	-	-	x	66 832
	7400	за 2012 г.	41 710	-	-	-	-	x	55 014
в том числе:									
задолженность перед перестрахователем по доле в произведенных выплатах	7310	за 2013 г.	-	-	-	-	-	x	-
	7410	за 2012 г.	-	-	-	-	-	x	-
задолженность перед перестрахователем по перестраховочной комиссии и танъемам	7320	за 2013 г.	-	-	-	-	-	x	-
	7420	за 2012 г.	-	-	-	-	-	x	-
задолженность перед перестраховщиком по страховым премиям	7330	за 2013 г.	54 827	-	-	-	-	x	66 832
	7430	за 2012 г.	41 322	-	-	-	-	x	54 827
страховые брокеры	7340	за 2013 г.	187	-	-	-	-	x	-
	7440	за 2012 г.	388	-	-	-	-	x	187
прочая задолженность по операциям перестрахования	7350	за 2013 г.	-	-	-	-	-	x	-
	7450	за 2012 г.	-	-	-	-	-	x	-
в том числе:									
	7351	за 2013 г.	-	-	-	-	-	x	-
	7451	за 2012 г.	-	-	-	-	-	x	-
	7352	за 2013 г.	-	-	-	-	-	x	-
	7452	за 2012 г.	-	-	-	-	-	x	-
	7353	за 2013 г.	-	-	-	-	-	x	-
	7453	за 2012 г.	-	-	-	-	-	x	-
	7354	за 2013 г.	-	-	-	-	-	x	-
	7454	за 2012 г.	-	-	-	-	-	x	-
	7355	за 2013 г.	-	-	-	-	-	x	-
	7455	за 2012 г.	-	-	-	-	-	x	-
	7356	за 2013 г.	-	-	-	-	-	x	-
	7456	за 2012 г.	-	-	-	-	-	x	-
	7357	за 2013 г.	-	-	-	-	-	x	-
	7457	за 2012 г.	-	-	-	-	-	x	-
	7358	за 2013 г.	-	-	-	-	-	x	-
	7458	за 2012 г.	-	-	-	-	-	x	-

Наименование показателя	Код строки	Период	Остаток на начало года	Изменения за период					Остаток на конец периода
				поступление		выбыло		Перевод из долго-срочной в кратко-срочную	
				в результате хозяйственных операций (сумма долга по сделке, операции)	причитающиеся проценты, штрафы и иные начисления	погашение	списание на финансовый результат		
1	2	3	4	5	6	7	8	9	10
	7359	за 2013 г.	-	-	-	-	-	x	-
	7459	за 2012 г.	-	-	-	-	-	x	-
	7360	за 2013 г.	-	-	-	-	-	x	-
	7460	за 2012 г.	-	-	-	-	-	x	-
Задолженность перед страховщиками по прямому возмещению убытков	7501	за 2013 г.	-	-	-	-	-	x	-
	7502	за 2012 г.	-	-	-	-	-	x	-
Прочая кредиторская задолженность									
краткосрочная - всего	7600	за 2013 г.	-	-	-	-	-	-	-
	7700	за 2012 г.	-	-	-	-	-	-	-
в том числе:									
задолженность перед акционерами (участниками) по выплате доходов	7610	за 2013 г.	-	-	-	-	-	-	-
	7710	за 2012 г.	-	-	-	-	-	-	-
задолженность перед персоналом организации	7620	за 2013 г.	-	-	-	-	-	-	-
	7720	за 2012 г.	-	-	-	-	-	-	-
задолженность перед государственными внебюджетными фондами	7630	за 2013 г.	-	-	-	-	-	-	-
	7730	за 2012 г.	-	-	-	-	-	-	-
задолженность по налогам и сборам	7640	за 2013 г.	-	-	-	-	-	-	-
	7740	за 2012 г.	-	-	-	-	-	-	-
задолженность перед участниками консолидированной группы налогоплательщиков	7650	за 2013 г.	-	-	-	-	-	-	-
	7750	за 2012 г.	-	-	-	-	-	-	-
задолженность перед профессиональными объединениями страховщиков по отчислениям, предназначенным для финансирования компенсационных выплат	7660	за 2013 г.	-	-	-	-	-	-	-
	7760	за 2012 г.	-	-	-	-	-	-	-
в том числе:									
по отчислениям в резерв гарантий и резерв текущих компенсационных выплат по обязательному страхованию гражданской ответственности владельцев транспортных средств	7661	за 2013 г.	-	-	-	-	-	-	-
	7761	за 2012 г.	-	-	-	-	-	-	-
по отчислениям в резерв для финансирования компенсационных выплат по обязательному страхованию гражданской ответственности владельца опасного объекта за причинение вреда в результате аварии на опасном объекте	7662	за 2013 г.	-	-	-	-	-	-	-
	7762	за 2012 г.	-	-	-	-	-	-	-

Наименование показателя	Код строки	Период	Остаток на начало года	Изменения за период					Остаток на конец периода
				поступление		выбыло		Перевод из долго-срочной в кратко-срочную	
				в результате хозяйственных операций (сумма долга по сделке, операции)	причитающиеся проценты, штрафы и иные начисления	погашение	списание на финансовый результат		
1	2	3	4	5	6	7	8	9	10
по отчислениям в фонд компенсационных выплат по сельскохозяйственному страхованию, осуществляемому с государственной поддержкой	7663	за 2013 г.	-	-	-	-	-	-	-
	7763	за 2012 г.	-	-	-	-	-	-	-
по отчислениям в компенсационный фонд по обязательному страхованию гражданской ответственности перевозчика за причинение при перевозках вреда жизни, здоровью, имуществу пассажиров	7664	за 2013 г.	-	-	-	-	-	-	-
	7764	за 2012 г.	-	-	-	-	-	-	-
по отчислениям по другим видам страхования	7669	за 2013 г.	-	-	-	-	-	-	-
	7769	за 2012 г.	-	-	-	-	-	-	-
расчеты с поставщиками, арендодателями	7670	за 2013 г.	-	-	-	-	-	-	-
	7770	за 2012 г.	-	-	-	-	-	-	-
прочая краткосрочная задолженность	7680	за 2013 г.	-	-	-	-	-	-	-
	7780	за 2012 г.	-	-	-	-	-	-	-
в том числе:	7671	за 2013 г.	-	-	-	-	-	-	-
	7771	за 2012 г.	-	-	-	-	-	-	-
	7672	за 2013 г.	-	-	-	-	-	-	-
	7772	за 2012 г.	-	-	-	-	-	-	-
	7673	за 2013 г.	-	-	-	-	-	-	-
	7773	за 2012 г.	-	-	-	-	-	-	-
	7674	за 2013 г.	-	-	-	-	-	-	-
	7774	за 2012 г.	-	-	-	-	-	-	-
	7675	за 2013 г.	-	-	-	-	-	-	-
	7775	за 2012 г.	-	-	-	-	-	-	-
	7676	за 2013 г.	-	-	-	-	-	-	-
	7776	за 2012 г.	-	-	-	-	-	-	-
	7677	за 2013 г.	-	-	-	-	-	-	-
	7777	за 2012 г.	-	-	-	-	-	-	-
	7678	за 2013 г.	-	-	-	-	-	-	-
	7778	за 2012 г.	-	-	-	-	-	-	-
	7679	за 2013 г.	-	-	-	-	-	-	-
	7779	за 2012 г.	-	-	-	-	-	-	-
долгосрочная - всего	7690	за 2013 г.	-	-	-	-	-	-	-
	7790	за 2012 г.	-	-	-	-	-	-	-

Наименование показателя	Код строки	Период	Остаток на начало года	Изменения за период					Остаток на конец периода
				поступление		выбыло		Перевод из долго-срочной в кратко-срочную	
				в результате хозяйственных операций (сумма долга по сделке, операции)	причитающиеся проценты, штрафы и иные начисления	погашение	списание на финансовый результат		
1	2	3	4	5	6	7	8	9	10
в том числе:									
	7691	за 2013 г.	-	-	-	-	-	-	-
	7791	за 2012 г.	-	-	-	-	-	-	-
	7692	за 2013 г.	-	-	-	-	-	-	-
	7792	за 2012 г.	-	-	-	-	-	-	-
	7693	за 2013 г.	-	-	-	-	-	-	-
	7793	за 2012 г.	-	-	-	-	-	-	-
	7694	за 2013 г.	-	-	-	-	-	-	-
	7794	за 2012 г.	-	-	-	-	-	-	-
	7695	за 2013 г.	-	-	-	-	-	-	-
	7795	за 2012 г.	-	-	-	-	-	-	-
	7696	за 2013 г.	-	-	-	-	-	-	-
	7796	за 2012 г.	-	-	-	-	-	-	-
	7697	за 2013 г.	-	-	-	-	-	-	-
	7797	за 2012 г.	-	-	-	-	-	-	-
	7698	за 2013 г.	-	-	-	-	-	-	-
	7798	за 2012 г.	-	-	-	-	-	-	-
	7699	за 2013 г.	-	-	-	-	-	-	-
	7799	за 2012 г.	-	-	-	-	-	-	-
Итого кредиторская задолженность	7000	за 2013 г.	55 014	-	-	-	-	x	66 832
	7001	за 2012 г.	41 710	-	-	-	-	x	55 014
Задолженность по депо премий перед перестраховщиками	7801	за 2013 г.	-	-	-	-	-	x	-
	7802	за 2012 г.	-	-	-	-	-	x	-
Краткосрочные заемные средства - всего	7910	за 2013 г.	-	-	-	-	-	-	-
	7920	за 2012 г.	-	-	-	-	-	-	-
в том числе:									
кредиты	7911	за 2013 г.	-	-	-	-	-	-	-
	7921	за 2012 г.	-	-	-	-	-	-	-
займы	7912	за 2013 г.	-	-	-	-	-	-	-
	7922	за 2012 г.	-	-	-	-	-	-	-
Долгосрочные заемные средства - всего	7930	за 2013 г.	-	-	-	-	-	-	-
	7940	за 2012 г.	-	-	-	-	-	-	-
в том числе:									
кредиты	7931	за 2013 г.	-	-	-	-	-	-	-
	7941	за 2012 г.	-	-	-	-	-	-	-
займы	7932	за 2013 г.	-	-	-	-	-	-	-
	7942	за 2012 г.	-	-	-	-	-	-	-

5.4. Просроченная кредиторская задолженность, заемные средства и депо премий перестраховщиков

0710005 с. 10

Наименование показателя	Код строки	На 31 декабря 2013 г.	На 31 декабря 2012 г.	На 31 декабря 2011 г.
1	2	3	4	5
Просроченная кредиторская задолженность - всего	6300	-	-	-
в том числе:				
кредиторская задолженность по операциям страхования, сострахования	6310	-	-	-
из нее:				
задолженность перед потерпевшими по прямому возмещению убытков	6311	-	-	-
задолженность перед страховщиками по прямому возмещению убытков	6312	-	-	-
задолженность перед страховыми агентами	6313	-	-	-
задолженность перед страховыми брокерами	6314	-	-	-
кредиторская задолженность по операциям перестрахования	6320	-	-	-
из нее:				
задолженность перед перестрахователями	6321	-	-	-
задолженность перед перестраховщиками	6322	-	-	-
задолженность перед страховыми брокерами	6323	-	-	-
прочая кредиторская задолженность	6330	-	-	-
в том числе:				
	6331	-	-	-
	6332	-	-	-
	6333	-	-	-
	6334	-	-	-
	6335	-	-	-
	6336	-	-	-
	6337	-	-	-
	6338	-	-	-
	6339	-	-	-
	6340	-	-	-
Просроченные заемные средства - всего	6400	-	-	-
в том числе:				
кредиты	6410	-	-	-
займы	6420	-	-	-
Просроченная задолженность по депо премий перед перестраховщиками	6500	-	-	-

5.5. Движение средств фонда предупредительных мероприятий

0710005 с. 11

Наименование показателя	Код строки	Период	Остаток на начало года	Изменения за период		Остаток на конец периода
				начислено	использовано	
1	2	3	4	5	6	7
Фонд предупредительных мероприятий - всего	6600	за 2013 г.	-	-	-	-
	6700	за 2012 г.	-	-	-	-
В том числе:	6601	за 2013 г.	-	-	-	-
	6701	за 2012 г.	-	-	-	-
	6602	за 2013 г.	-	-	-	-
	6702	за 2012 г.	-	-	-	-
	6603	за 2013 г.	-	-	-	-
	6703	за 2012 г.	-	-	-	-
	6604	за 2013 г.	-	-	-	-
	6704	за 2012 г.	-	-	-	-
	6605	за 2013 г.	-	-	-	-
	6705	за 2012 г.	-	-	-	-
	6606	за 2013 г.	-	-	-	-
	6706	за 2012 г.	-	-	-	-
	6607	за 2013 г.	-	-	-	-
	6707	за 2012 г.	-	-	-	-
	6608	за 2013 г.	-	-	-	-
	6708	за 2012 г.	-	-	-	-
	6609	за 2013 г.	-	-	-	-
	6709	за 2012 г.	-	-	-	-
	6610	за 2013 г.	-	-	-	-
	6710	за 2012 г.	-	-	-	-

Наименование показателя	Код строки	Период	Остаток на начало года	Изменения за период		Остаток на конец периода
				начислено	использовано	
1	2	3	4	5	6	7
	6611	за 2013 г.	-	-	-	-
	6711	за 2012 г.	-	-	-	-
	6612	за 2013 г.	-	-	-	-
	6712	за 2012 г.	-	-	-	-
	6613	за 2013 г.	-	-	-	-
	6713	за 2012 г.	-	-	-	-
	6614	за 2013 г.	-	-	-	-
	6714	за 2012 г.	-	-	-	-
	6615	за 2013 г.	-	-	-	-
	6715	за 2012 г.	-	-	-	-
	6616	за 2013 г.	-	-	-	-
	6716	за 2012 г.	-	-	-	-
	6617	за 2013 г.	-	-	-	-
	6717	за 2012 г.	-	-	-	-
	6618	за 2013 г.	-	-	-	-
	6718	за 2012 г.	-	-	-	-
	6619	за 2013 г.	-	-	-	-
	6719	за 2012 г.	-	-	-	-
	6620	за 2013 г.	-	-	-	-
	6720	за 2012 г.	-	-	-	-
	6621	за 2013 г.	-	-	-	-
	6721	за 2012 г.	-	-	-	-
	6622	за 2013 г.	-	-	-	-
	6722	за 2012 г.	-	-	-	-

Наименование показателя	Код строки	Период	Остаток на начало года	Изменения за период		Остаток на конец периода
				начислено	использовано	
1	2	3	4	5	6	7
	6623	за 2013 г.	-	-	-	-
	6723	за 2012 г.	-	-	-	-
	6624	за 2013 г.	-	-	-	-
	6724	за 2012 г.	-	-	-	-
	6625	за 2013 г.	-	-	-	-
	6725	за 2012 г.	-	-	-	-
	6626	за 2013 г.	-	-	-	-
	6726	за 2012 г.	-	-	-	-
	6627	за 2013 г.	-	-	-	-
	6727	за 2012 г.	-	-	-	-
	6628	за 2013 г.	-	-	-	-
	6728	за 2012 г.	-	-	-	-
	6629	за 2013 г.	-	-	-	-
	6729	за 2012 г.	-	-	-	-
	6630	за 2013 г.	-	-	-	-
	6730	за 2012 г.	-	-	-	-

5.6. Направления использования средств фонда предупредительных мероприятий

Наименование показателя	Код строки	За 2013 г.	За 2012 г.
1	2	3	4
Использовано на финансирование - всего	6800	-	-
в том числе:			
строительства пожарных депо, лабораторий, полигонов и т. п.	6801	-	-
приобретения и ремонта пожарных машин, найма транспорта для тушения пожаров	6802	-	-
прочих противопожарных мероприятий	6803	-	-
приобретения и ремонта оборудования и инвентаря, средств связи для предупреждения дорожно-транспортных происшествий	6804	-	-
приобретения и ремонта машин (в том числе специальных) Госавтоинспекции	6805	-	-
прочих мероприятий по предупреждению дорожно-транспортных происшествий	6806	-	-
профилактических и санитарно-гигиенических мероприятий по охране здоровья населения и снижения травматизма	6807	-	-
научных исследований в области совершенствования медицинского оборудования и разработки новых лекарственных средств	6808	-	-
противоаварийных и противоселевых мероприятий	6809	-	-
мероприятий по совершенствованию оборудования очистительных сооружений и других природоохранных объектов	6810	-	-
строительства и реконструкции станций защиты растений и лабораторий	6811	-	-
строительства и реконструкции станций по борьбе с болезнями животных, ветеринарных лечебниц и т.п.	6812	-	-
прочих мероприятий	6819	-	-
в том числе:			
	6820	-	-
	6821	-	-
	6822	-	-
	6823	-	-
	6824	-	-
	6825	-	-
	6826	-	-
	6827	-	-
	6828	-	-
	6829	-	-

6. Страховые резервы

0710005 с. 12

Наименование показателя	Код строки	Период	На начало года			Изменения за период			На конец периода		
			всего	доля перестраховщиков	нетто-перестраховование	всего	доля перестраховщиков	нетто-перестраховование	всего	доля перестраховщиков	нетто-перестраховование
1	2	3	4	5	6	7	8	9	10	11	12
Страховые резервы по страхованию жизни - всего	8110	за 2013 г.	-	-	-	-	-	-	-	-	-
	8210	за 2012 г.	-	-	-	-	-	-	-	-	-
в том числе:	8111	за 2013 г.	-	-	-	-	-	-	-	-	-
математический резерв	8211	за 2012 г.	-	-	-	-	-	-	-	-	-
резерв расходов на обслуживание страховых обязательств	8112	за 2013 г.	-	-	-	-	-	-	-	-	-
	8212	за 2012 г.	-	-	-	-	-	-	-	-	-
резерв выплат по заявленным, но неурегулированным страховым случаям	8113	за 2013 г.	-	-	-	-	-	-	-	-	-
	8213	за 2012 г.	-	-	-	-	-	-	-	-	-
резерв выплат по произошедшим, но незаявленным страховым случаям	8114	за 2013 г.	-	-	-	-	-	-	-	-	-
	8214	за 2012 г.	-	-	-	-	-	-	-	-	-
резерв дополнительных выплат (страховых бонусов)	8115	за 2013 г.	-	-	-	-	-	-	-	-	-
	8215	за 2012 г.	-	-	-	-	-	-	-	-	-
выравнивающий резерв	8116	за 2013 г.	-	-	-	-	-	-	-	-	-
	8216	за 2012 г.	-	-	-	-	-	-	-	-	-
Страховые резервы по страхованию иному, чем страхование жизни - всего	8120	за 2013 г.	521 679	(98 885)	422 794	253 771	(46 659)	207 112	775 450	(145 544)	629 906
	8220	за 2012 г.	283 488	(59 606)	223 882	238 191	(39 279)	198 912	521 679	(98 885)	422 794
в том числе:	8121	за 2013 г.	305 455	(71 629)	233 826	41 811	(9 804)	32 007	347 266	(81 433)	265 833
резерв незаработанной премии	8221	за 2012 г.	220 534	(51 762)	168 772	84 920	(19 867)	65 053	305 455	(71 629)	233 826
резерв заявленных, но неурегулированных убытков	8122	за 2013 г.	47 177	(16 512)	30 665	95 789	(33 527)	62 262	142 966	(50 039)	92 927
	8222	за 2012 г.	8 489	(1 991)	6 498	38 687	(14 521)	24 166	47 176	(16 512)	30 664
резерв произошедших, но незаявленных убытков	8123	за 2013 г.	28 557	(10 744)	17 813	10 270	(3 328)	6 942	38 827	(14 072)	24 755
	8223	за 2012 г.	12 800	(5 853)	6 947	15 758	(4 891)	10 867	28 557	(10 744)	17 813
стабилизационный резерв	8124	за 2013 г.	140 490	X	140 490	105 901	X	105 901	246 391	X	246 391
	8224	за 2012 г.	41 665	X	41 665	98 826	X	98 826	140 491	X	140 491
иные страховые резервы	8125	за 2013 г.	-	-	-	-	-	-	-	-	-
	8225	за 2012 г.	-	-	-	-	-	-	-	-	-
Итого страховые резервы	8100	за 2013 г.	521 679	(98 885)	422 794	253 771	(46 659)	207 112	775 450	(145 544)	629 906
	8200	за 2012 г.	283 488	(59 606)	223 882	238 191	(39 279)	198 912	521 679	(98 885)	422 794

7. Оценочные обязательства

0710005 с. 13

Наименование показателя	Код строки	Остаток на начало года	Признано	Погашено	Списано как избыточная сумма	Остаток на конец периода
1	2	3	4	5	6	7
Оценочные обязательства - всего	8300	1 566	12 724	(2 113)	-	12 177
в том числе:						
Резерв предстоящих отпусков	8301	1 566	3 550	(2 113)	-	3 003
Резерв премий	8302	-	9 174	-	-	9 174
	8303	-	-	-	-	-
	8304	-	-	-	-	-
	8305	-	-	-	-	-
	8306	-	-	-	-	-
	8307	-	-	-	-	-
	8308	-	-	-	-	-
	8309	-	-	-	-	-
	8310	-	-	-	-	-

8. Доходы и расходы страховщика

8.1. Заработанные страховые премии по страхованию иному, чем страхование жизни

0710005 с. 14

Наименование показателя	Код строки	За 2013 г.	За 2012 г.
1	2	3	4
Страховые премии, начисленные - всего	8410	430 081	370 568
Справочно: списанная дебиторская задолженность по страховым премиям, начисленным в текущем отчетном периоде, по измененным, досрочно прекращенным или расторгнутым договорам страхования, сострахования и перестрахования	8411	-	-
Изменение резерва незаработанной премии - всего	8420	(41 811)	(84 920)
Заработанные страховые премии - всего	8430	388 270	285 648
Страховые премии, переданные в перестрахование	8440	(155 576)	(129 699)
Справочно: списанная кредиторская задолженность по страховым премиям, начисленным в текущем отчетном периоде, по измененным, досрочно прекращенным или расторгнутым договорам перестрахования	8441	-	-
Изменение доли перестраховщиков в резерве незаработанной премии	8450	9 804	19 867
Заработанные страховые премии - нетто-перестрахование	8400	242 498	175 816

8.2. Состоявшиеся убытки по страхованию иному, чем страхование жизни

Наименование показателя	Код строки	За 2013 г.	За 2012 г.
1	2	3	4
Страховые выплаты - всего	8510	16 904	2 668
Возмещение убытков (страховых выплат) - всего	8520	-	-
в том числе:			
доходы по суброгационным и регрессным требованиям	8521	-	-
доходы от получения застрахованного имущества и (или) его годных остатков в связи с переходом права собственности на него к страховщику	8522	-	-
Итого страховые выплаты (за вычетом возмещаемых убытков)	8530	16 904	2 668
Доля перестраховщиков в страховых выплатах - всего	8535	(5 916)	(934)
Доля перестраховщиков в доходах по возмещению убытков (страховых выплат)	8540	-	-
Итого доля перестраховщиков в страховых выплатах (за вычетом возмещаемых убытков)	8545	(5 916)	(934)
Страховые выплаты за вычетом возмещаемых убытков - нетто-перестрахование	8550	10 988	1 734
Возврат страховых премий (взносов)	8560	-	-
Доля перестраховщиков в возвращенных страховых премиях (взносах)	8565	-	-
Расходы по урегулированию убытков - всего	8570	6 128	3 402
в том числе:			
расходы на оплату труда работников страховщика, занятых оформлением и осуществлением страховых выплат, а также прямым возмещением убытков по обязательному страхованию гражданской ответственности владельцев транспортных средств, и связанные с ними страховые взносы в государственные внебюджетные фонды	8571	2 337	1 756
амортизационные отчисления и расходы на ремонт основных средств и иного имущества, используемого при осуществлении операций, связанных со страховыми выплатами, а также прямым возмещением убытков по обязательному страхованию гражданской ответственности владельцев	8572	-	8
расходы на оплату экспертных услуг (в том числе оценщиков, аварийных комиссаров, юристов и других экспертов), связанных с осуществлением страховых выплат, а также прямым возмещением убытков по обязательному страхованию гражданской ответственности владельцев транспортных средств	8573	2 311	1 122
другие расходы по урегулированию убытков	8579	1 480	516
Изменение резервов убытков - всего	8580	106 059	54 446
в том числе:			
изменение резерва заявленных, но неурегулированных убытков	8581	95 789	38 688
изменение резерва произошедших, но незаявленных убытков	8582	10 270	15 758
Изменение доли перестраховщиков в резервах убытков - всего	8590	(36 855)	(19 413)
в том числе:			
изменение доли перестраховщиков в резерве заявленных, но неурегулированных убытков	8591	(33 527)	(14 521)
изменение доли перестраховщиков в резерве произошедших, но незаявленных убытков	8592	(3 328)	(4 892)
Итого состоявшиеся убытки - нетто-перестрахование	8500	86 320	40 169

8.3. Отчисления от страховых премий по страхованию иному, чем страхование жизни

0710005 с. 15

Наименование показателя	Код строки	За 2013 г.	За 2012 г.
1	2	3	4
Отчисления от страховых премий - всего	8600	-	-
в том числе:			
по обязательному страхованию гражданской ответственности владельцев транспортных средств	8610	-	-
по обязательному страхованию гражданской ответственности владельца опасного объекта за причинение вреда в результате аварии на опасном объекте	8620	-	-
по сельскохозяйственному страхованию, осуществляемому с государственной поддержкой	8630	-	-
по обязательному страхованию гражданской ответственности перевозчика за причинение при перевозках вреда жизни, здоровью, имуществу пассажиров	8640	-	-
по иным видам страхования	8650	-	-
из них:			
	8651	-	-
	8652	-	-
	8653	-	-
	8654	-	-
	8655	-	-
	8656	-	-
	8657	-	-
	8658	-	-
	8659	-	-
	8660	-	-

8.4. Аквизиционные расходы

8.4.1. Аквизиционные расходы по страхованию жизни

0710005 с. 16

Наименование показателя	Код строки	За 2013 г.	За 2012 г.
1	2	3	4
Аквизиционные расходы - всего	8710	-	-
в том числе:			
вознаграждение страховым агентам	8711	-	-
вознаграждение страховым брокерам	8712	-	-
расходы на рекламу	8713	-	-
расходы на оплату труда работников страховщика, занятых оформлением документации по заключению договоров страхования (сострахования, перестрахования), и связанные с ними страховые взносы в государственные внебюджетные фонды	8714	-	-
амортизационные отчисления и расходы на ремонт основных средств, нематериальных активов и иного имущества, используемого при осуществлении операций по заключению договоров страхования (сострахования, перестрахования), а также на аренду такого имущества	8715	-	-
стоимость использованных бланков строгой отчетности (страховых полисов, свидетельств, сертификатов, квитанций)	8716	-	-
услуги медицинских организаций по освидетельствованию физических лиц перед заключением договоров личного страхования	8717	-	-
перестраховочные комиссии перестрахователям	8718	-	-
прочие расходы, возникающие в процессе заключения договоров страхования, сострахования, перестрахования	8719	-	-
Перестраховочные комиссии от перестраховщиков	8720	-	-
Аквизиционные расходы - нетто-перестрахование	8730	-	-

8.4.2. Аквизиционные расходы по страхованию иному, чем страхование жизни

Наименование показателя	Код строки	За 2013 г.	За 2012 г.
1	2	3	4
Аквизиционные расходы - всего	8740	32 483	20 373
в том числе:			
вознаграждение страховым агентам	8741	-	-
вознаграждение страховым брокерам	8742	4 777	3 301
расходы на рекламу	8743	49	9
расходы на оплату труда работников страховщика, занятых оформлением документации по заключению договоров страхования (сострахования, перестрахования), и связанные с ними страховые взносы в государственные внебюджетные фонды	8744	13 454	10 435
амортизационные отчисления и расходы на ремонт основных средств, нематериальных активов и иного имущества, используемого при осуществлении операций по заключению договоров страхования (сострахования, перестрахования), а также на аренду такого имущества	8745	-	67
стоимость использованных бланков строгой отчетности (страховых полисов, свидетельств, сертификатов, квитанций)	8746	-	-
услуги медицинских организаций по освидетельствованию физических лиц перед заключением договоров личного страхования	8747	-	-
перестраховочные комиссии перестрахователям	8748	-	-
прочие расходы, возникающие в процессе заключения договоров страхования, сострахования, перестрахования	8749	14 203	6 561
Перестраховочные комиссии от перестраховщиков	8750	-	-
Аквизиционные расходы - нетто-перестрахование	8760	32 483	20 373

8.5. Доходы и расходы по инвестициям

8.5.1. Доходы и расходы по инвестициям от операций по страхованию жизни

0710005 с. 17

Наименование показателя	Код строки	За 2013 г.	За 2012 г.
1	2	3	4
Доходы по инвестициям от операций по страхованию жизни - всего	8800	-	-
в том числе:			
доходы от участия в капиталах других организаций	8810	-	-
из них:			
дивиденды от вложений в акции	8811	-	-
доходы от участия в хозяйственных обществах (кроме акционерных)	8812	-	-
доходы по ценным бумагам (в виде процентов, купонов, дисконта)	8820	-	-
из них:			
доходы по государственным и муниципальным ценным бумагам	8821	-	-
доходы по облигациям	8822	-	-
доходы по векселям	8823	-	-
доходы от банковских вкладов (депозитов)	8830	-	-
доходы по предоставленным займам	8840	-	-
доходы от сдачи инвестиционной недвижимости в аренду	8850	-	-
доходы, связанные с продажей (выбытием) инвестиций	8860	-	-
из них:			
доходы, связанные с продажей (выбытием) ценных бумаг	8861	-	-
доходы, связанные с продажей (выбытием) вложений в капиталы других организаций	8862	-	-
доходы, связанные с продажей (выбытием) инвестиционной недвижимости	8863	-	-
изменение стоимости финансовых вложений в результате корректировки оценки	8870	-	-
доходы от восстановления сумм резервов под обесценение финансовых вложений	8880	-	-
иные доходы по инвестициям	8890	-	-
Расходы по инвестициям от операций по страхованию жизни - всего	8900	-	-
в том числе:			
расходы на управление инвестициями	8910	-	-
расходы, связанные с продажей (выбытием) инвестиций	8920	-	-
из них:			
расходы, связанные с продажей (выбытием) ценных бумаг	8921	-	-
расходы, связанные с продажей (выбытием) вложений в капиталы других организаций	8922	-	-
расходы, связанные с продажей (выбытием) инвестиционной недвижимости	8923	-	-
изменение стоимости финансовых вложений в результате корректировки оценки	8930	-	-
уценка инвестиционной недвижимости	8940	-	-
отчисления в резерв под обесценение финансовых вложений	8950	-	-
иные расходы по инвестициям	8990	-	-

8.5.2. Доходы и расходы по инвестициям от операций по страхованию иному, чем страхование жизни

0710005 с. 18

Наименование показателя	Код строки	За 2013 г.	За 2012 г.
1	2	3	4
Доходы по инвестициям от операций по страхованию иному, чем страхование жизни - всего	9100	44 550	26 106
в том числе:			
доходы от участия в капиталах других организаций	9110	-	-
из них:			
дивиденды от вложений в акции	9111	-	-
доходы от участия в хозяйственных обществах (кроме акционерных)	9112	-	-
доходы по ценным бумагам (в виде процентов, купонов, дисконта)	9120	-	-
из них:			
доходы по государственным и муниципальным ценным бумагам	9121	-	-
доходы по облигациям	9122	-	-
доходы по векселям	9123	-	-
доходы от банковских вкладов (депозитов)	9130	44 550	26 106
доходы по предоставленным займам	9140	-	-
доходы от сдачи инвестиционной недвижимости в аренду	9150	-	-
доходы, связанные с продажей (выбытием) инвестиций	9160	-	-
из них:			
доходы, связанные с продажей (выбытием) ценных бумаг	9161	-	-
доходы, связанные с продажей (выбытием) вложений в капиталы других организаций	9162	-	-
доходы, связанные с продажей (выбытием) инвестиционной недвижимости	9163	-	-
изменение стоимости финансовых вложений в результате корректировки оценки	9170	-	-
доходы от восстановления сумм резервов под обесценение финансовых вложений	9180	-	-
иные доходы по инвестициям	9190	-	-
Расходы по инвестициям от операций по страхованию иному, чем страхование жизни - всего	9200	-	-
в том числе:			
расходы на управление инвестициями	9210	-	-
расходы, связанные с продажей (выбытием) инвестиций	9220	-	-
из них:			
расходы, связанные с продажей (выбытием) ценных бумаг	9221	-	-
расходы, связанные с продажей (выбытием) вложений в капиталы других организаций	9222	-	-
расходы, связанные с продажей (выбытием) инвестиционной	9223	-	-
изменение стоимости финансовых вложений в результате корректировки оценки	9230	-	-
уценка инвестиционной недвижимости	9240	-	-
отчисления в резерв под обесценение финансовых вложений	9250	-	-
иные расходы по инвестициям	9290	-	-

8.6. Прочие доходы и расходы

8.6.1. Прочие доходы и расходы по страхованию жизни

0710005 с. 19

Наименование показателя	Код строки	За 2013 г.	За 2012 г.
1	2	3	4
Прочие доходы по страхованию жизни - всего	9310	-	-
в том числе:			
проценты, полученные (подлежащие получению) перестраховщиком по депонированным (недоперечисленным) перестрахователем страховым премиям по договорам перестрахования	9311	-	-
списанная кредиторская задолженность перед перестраховщиками по договорам перестрахования	9312	-	-
списанная кредиторская задолженность перед состраховщиками - участниками договора сострахования	9313	-	-
вознаграждения по договорам сострахования от страховщиков - участников договора сострахования	9314	-	-
поступления в виде возвращенных страховых выплат, в том числе взысканных со страхователя (выгодоприобретателя, застрахованного лица или его наследников) в судебном порядке	9315	-	-
доходы в виде восстановленного (неиспользованного) резерва сомнительных долгов, созданного ранее по сомнительной дебиторской задолженности, связанной с операциями страхования жизни	9316	-	-
списанная кредиторская задолженность перед перестрахователями по договорам перестрахования	9317	-	-
иные доходы, непосредственно связанные с проведением операций по страхованию жизни	9319	-	-
Прочие расходы по страхованию жизни - всего	9320	-	-
в том числе:			
проценты, уплачиваемые (подлежащие уплате) перестраховщику по депонированным (недоперечисленным) страховым премиям по договорам перестрахования	9321	-	-
тантъемы, уплачиваемые (подлежащие уплате) перестрахователям по договорам перестрахования	9322	-	-
вознаграждения состраховщикам по договорам сострахования	9323	-	-
создание резерва сомнительных долгов по дебиторской задолженности по операциям страхования, сострахования и перестрахования, относящимся к операциям по страхованию жизни	9324	-	-
списанная дебиторская задолженность страхователей, состраховщиков, перестрахователей, перестраховщиков (если под такую задолженность не создавался резерв сомнительных долгов)	9325	-	-
иные расходы, непосредственно связанные с проведением операций по страхованию жизни	9329	-	-

8.6.2. Прочие доходы и расходы по страхованию иному, чем страхование жизни

0710005 с. 20

Наименование показателя	Код строки	За 2013 г.	За 2012 г.
1	2	3	4
Прочие доходы по страхованию иному, чем страхование жизни - всего	9400	-	-
в том числе:			
проценты, полученные (подлежащие получению) перестраховщиком по депонированным (недоперечисленным) перестрахователем страховым премиям по договорам перестрахования	9410	-	-
списанная кредиторская задолженность перед перестраховщиками по договорам перестрахования	9420	-	-
списанная кредиторская задолженность перед состраховщиками - участниками договора сострахования	9430	-	-
вознаграждения по договорам сострахования от страховщиков - участников договора сострахования	9440	-	-
поступления в виде возвращенных страховых выплат, в том числе взысканных со страхователя (выгодоприобретателя, застрахованного лица или его наследников) в судебном порядке	9450	-	-
доходы в виде восстановленного (неиспользованного) резерва сомнительных долгов, созданного ранее по сомнительной дебиторской задолженности, связанной с операциями по страхованию иному, чем страхование жизни	9460	-	-
списанная кредиторская задолженность перед перестрахователями по договорам перестрахования	9470	-	-
доходы, возникшие в результате расчетов по соглашению о прямом возмещении убытков исходя из числа удовлетворенных требований в течение отчетного периода и средних сумм страховых выплат - всего	9480	-	-
из них:			
доходы, возникшие у страховщика потерпевшего в результате списания кредиторской задолженности перед страховщиком причинителя вреда	9481	-	-
доходы, возникшие у страховщика причинителя вреда в результате списания кредиторской задолженности перед страховщиком потерпевшего	9482	-	-
иные доходы, непосредственно связанные с проведением операций по страхованию иному, чем страхование жизни	9490	-	-
Прочие расходы по страхованию иному, чем страхование жизни - всего	9500	-	-
в том числе:			
проценты, уплачиваемые (подлежащие уплате) перестраховщику по депонированным (недоперечисленным) страховым премиям по договорам перестрахования	9510	-	-
танъемы, уплачиваемые (подлежащие уплате) перестрахователям по договорам перестрахования	9520	-	-
вознаграждения состраховщикам по договорам сострахования	9530	-	-
создание резерва сомнительных долгов по дебиторской задолженности по операциям страхования, сострахования и перестрахования, относящимся к операциям по страхованию иному, чем страхование жизни	9540	-	-
списанная дебиторская задолженность страхователей, состраховщиков, перестрахователей, перестраховщиков (если под такую задолженность не создавался резерв сомнительных долгов)	9550	-	-
списанная нереальная к взысканию задолженность лиц, виновных в наступлении страховых случаев, либо страховщиков, застраховавших ответственность указанных лиц, ранее принятая к учету при реализации суброгационных и регрессных требований	9560	-	-
расходы, возникшие в результате расчетов по соглашению о прямом возмещении убытков исходя из числа удовлетворенных требований в течение отчетного периода и средних сумм страховых выплат - всего	9570	-	-
из них:			
расходы, возникшие у страховщика потерпевшего в результате списания дебиторской задолженности страховщика причинителя вреда	9571	-	-
расходы, возникшие у страховщика причинителя вреда в результате списания дебиторской задолженности страховщика потерпевшего	9572	-	-
иные расходы, непосредственно связанные с проведением операций по страхованию иному, чем страхование жизни	9590	-	-

8.7. Доходы и расходы страховщика, не связанные со страховыми операциями

0710005 с. 21

Наименование показателя	Код строки	За 2013 г.	За 2012 г.
1	2	3	4
Управленческие расходы - всего	9600	38 603	33 851
в том числе:			
расходы на оплату труда управленческого и общехозяйственного персонала и связанные с ними страховые взносы в государственные внебюджетные фонды	9601	19 139	19 113
амортизационные отчисления и расходы на ремонт основных средств, нематериальных активов и иного имущества управленческого и общехозяйственного назначения	9602	522	538
арендная плата за помещения управленческого и общехозяйственного назначения	9603	1 844	2 400
транспортные расходы	9604	216	148
командировочные расходы	9605	871	126
представительские расходы	9606	526	56
информационные и консультационные услуги	9607	1 639	4 364
аудиторские услуги	9608	1 426	1 950
расходы, связанные с публикацией годовой бухгалтерской (финансовой) отчетности	9609	37	18
услуги клиринга	9610	-	256
услуги связи	9611	398	391
услуги страховых актуариев	9612	-	-
расходы по содержанию официального сайта страховщика в информационно-телекоммуникационной сети "Интернет"	9613	-	-
вступительные и членские взносы в профессиональные объединения страховщиков	9614	-	-
материальные затраты	9615	747	356
прочие управленческие расходы	9619	11 238	4 135
Прочие доходы - всего	9620	9 869	874
в том числе:			
доходы от продажи (выбытия) основных средств и иных активов, кроме отраженных в составе доходов по инвестициям	9621	-	-
проценты за использование кредитной организацией денежных средств, находящихся на счете в этой кредитной организации	9622	-	-
вознаграждение за оказание услуг в качестве страхового агента, сюрвейера, аварийного комиссара и т.п.	9623	-	-
другие доходы	9629	9 869	874
Прочие расходы - всего	9630	9 840	2 099
в том числе:			
расходы от продажи (выбытия) основных средств и иных активов, кроме отраженных в составе расходов по инвестициям	9631	-	-
расходы, связанные с оказанием услуг в качестве страхового агента, сюрвейера, аварийного комиссара и т.п.	9632	-	-
услуги кредитных организаций (расчетно-кассовое обслуживание и т. п.)	9633	245	204
проценты по долговым обязательствам	9634	-	-
другие расходы	9639	9 595	1 895

8.8. Расходы по элементам затрат

0710005 с. 22

Наименование показателя	Код строки	За 2013 г.	За 2012 г.
1	2	3	4
Материальные затраты	9651	662	5 342
Затраты на оплату труда	9652	38 169	33 982
Отчисления на социальные нужды	9653	7 387	-
Амортизация	9654	522	660
Прочие затраты	9659	47 289	28 227
ИТОГО	9650	94 029	68 211

9. Обеспечения обязательств

0710005 с. 24

Наименование показателя	Код строки	На 31 декабря 2013 г.	На 31 декабря 2012 г.	На 31 декабря 2011 г.
1	2	3	4	5
Полученные - всего	9910	-	-	-
в том числе:				
гарантии	9911	-	-	-
поручительства	9912	-	-	-
	9913	-	-	-
	9914	-	-	-
	9915	-	-	-
	9916	-	-	-
	9917	-	-	-
	9918	-	-	-
	9919	-	-	-
Выданные - всего	9920	-	-	-
в том числе:				
гарантии	9921	-	-	-
поручительства	9922	-	-	-
	9923	-	-	-
	9924	-	-	-
	9925	-	-	-
	9926	-	-	-
	9927	-	-	-
	9928	-	-	-
	9929	-	-	-

Руководитель


Гуца Полина Борисовна
(расшифровка подписи)

Главный бухгалтер


(подпись)

Афанасьева Татьяна Евгеньевна
(расшифровка подписи)

"19" марта 2014 г.



Закрытое Акционерное Общество

«Кофас Рус Страховая Компания»

ИНН 7710748467 / КПП 775001001

Юридический адрес:

125047, г. Москва, Тверская-Ямская 1-я ул., д.23, стр. 1

Почтовый адрес:

125047, г. Москва, Тверская-Ямская 1-я ул., д.23, стр. 1

**ПОЯСНИТЕЛЬНАЯ ЗАПИСКА
К БУХГАЛТЕРСКОЙ ОТЧЕТНОСТИ ЗАКРЫТОГО АКЦИОНЕРНОГО ОБЩЕСТВА «Кофас Рус
Страховая Компания»
ЗА 2013 ГОД**

1. КРАТКАЯ ХАРАКТЕРИСТИКА ДЕЯТЕЛЬНОСТИ

Закрытое Акционерное Общество «Кофас Рус Страховая Компания» далее по тексту Общество, зарегистрировано 30.03.2009 г., свидетельство серии 77 №011320844, по адресу: 125047, г. Москва, ул. Тверская-Ямская 1-я, д.23, стр.1.

Уставный капитал Общества равен 120 000 (Сто двадцать тысяч) тысяч рублей. На отчетную дату уставный капитал был в полном объеме внесен на расчетный счет Общества.

100% (120 000 тысяч рублей) уставного капитала общества принадлежит Акционерному обществу «Компани Франсэз Д'Ассюранс Пур Ле Коммерс Экстерьор» («Кофас» АО).

Генеральный директор Общества на 31.12.2013 – Гуца Полина Борисовна.

Организационно-правовая форма/форма собственности ЗАО «Кофас Рус Страховая Компания» – Закрытое акционерное общество.

Место нахождения (юридический адрес) ЗАО «Кофас Рус Страховая Компания» – 125047, г. Москва, Тверская-Ямская 1-я ул., д.23, стр. 1.

Основным видом деятельности Общества является страхование предпринимательских рисков.

2. СВЕДЕНИЯ О ЛИЦЕНЗИЯХ

Общество осуществляет свою деятельность на основании лицензии на право осуществления страховой деятельности № С 4209 77 выданной 17 мая 2010 года и руководствуясь законом Российской Федерации «Об организации страхового дела в Российской Федерации».

3. ОПЫТ РАБОТЫ

Общество осуществляет страховую деятельность с 2010 года только по одному виду страхования: страхование предпринимательских рисков.

Перестраховочные операции только исходящие.

4. СВЕДЕНИЯ ОБ ОРГАНАХ УПРАВЛЕНИЯ, РЕВИЗИОННОЙ КОМИССИИ, ГЛАВНОМ БУХГАЛТЕРЕ, СТРАХОВОМ АКТУАРИИ СТРАХОВЩИКА

Единственный акционер

Акционерное общество КОМПАНИ ФРАНСЭЗ Д'АССЮРАНС ПУР ЛЕ КОММЕРС ЭКСТЕРЬОР (АО «Кофас»)

Совет директоров:

- Господин Франц Мишель – Председатель;
- Господин Норберт Лангенбах;
- Господин Йохен Бом;
- Господин Андреас Шлюттер;
- Господин Марк Хаммер.

Генеральный директор:

Гуца Полина Борисовна.

Главный бухгалтер:

Афанасьева Татьяна Евгеньевна.

Ревизионная комиссия:

- Колягин Андрей Юрьевич – Председатель;
- Маринина Ангелина Михайловна;
- Басова Юлия Леонидовна.

Актуарий:

Гаммель Роман Валентинович.

5. ПОЛОЖЕНИЕ НА РЫНКЕ ЦЕННЫХ БУМАГ

Общество не размещает акции путем открытой подписки.

6. СВЕДЕНИЯ О РЕЙТИНГАХ СТРАХОВЩИКА

Общество не имеет рейтинга.

7. УЧАСТИЕ В ОБЪЕДИНЕНИЯХ СУБЪЕКТОВ СТРАХОВОГО ДЕЛА

Общество не участвует в объединениях субъектов страхового дела.

8. ВАЖНЕЙШИЕ ОПЕРАЦИИ

Наибольшее влияние на финансовый результат Общества за 2013 года, оказали операции по страхованию.

Объем собранных страховых премий Обществу по итогам 2013 года составил 430 081 тыс. рублей. По сравнению с 2012 г. произошло увеличение страховых премий на 16%.

Существенное влияние на финансовый результат 2013 г. оказали заявленные убытки. По сравнению с 2012 года РЗУ возросло на 203%.

В целом результат от операций страхования иного, чем страхование жизни за 2013 год положительный в размере 95 203 тыс. рублей.

По итогам 2013 года Общество получило чистую прибыль в размере 45 108 тыс. руб.

9. ПРИНЦИПЫ УЧЕТНОЙ ПОЛИТИКИ

Методологической основой ведения бухгалтерского учета и составления бухгалтерской отчетности в Обществе являются Закон «О бухгалтерском учете» от 06 декабря 2011 года №402-ФЗ, «Положение по ведению бухгалтерского учета и бухгалтерской отчетности в Российской Федерации», утвержденное приказом Министерства Финансов РФ от 29 июля 1998 года № 34н., действующие Положения по бухгалтерскому учету (ПБУ) и Учетная политика, утвержденная Генеральным директором Общества, Приказа Министерства Финансов РФ № 69Н от 04.09.2001 г. «Об особенностях применения страховыми организациями плана счетов бухгалтерского учета финансово-хозяйственной деятельности организации и инструкции по его применению», Приказа Министерства Финансов РФ № 51Н от 11.06.2002 г. «Об утверждении правил формирования страховых резервов по страхованию иному, чем страхование жизни».

Учетные регистры бухгалтерского учета ведутся на электронных носителях с помощью специализированной программы: 1С:Предприятие версия 8.1, разработанной компанией «Ортикон» для страховых Компаний.

Данные бухгалтерской отчетности приводятся в тысячах рублей.

9.1. Изменения в Учетной политике

В 2013 году Учетная политика Общества не менялась.

В 2014 году Общество не планирует вносить изменения в Учетную политику.

9.2. Проведение инвентаризации

В целях обеспечения достоверности данных бухгалтерского учета и отчетности инвентаризация основных средств, товарно-материальных ценностей, дебиторской и кредиторской задолженности, резервов, а также финансовых вложений Общества проводится не реже одного раза в год при подведении итогов за отчетный год, а также в иных случаях, когда проведение инвентаризации является обязательным.

Проведение инвентаризации обязательно:

- (а) при передаче имущества в аренду, выкупе, продаже;
- (б) инвентаризация основных средств может проводиться один раз в три года.
- (в) при смене материально ответственных лиц;
- (г) при выявлении фактов хищения, злоупотребления или порчи имущества;
- (д) в случае стихийного бедствия, пожара или других чрезвычайных ситуаций, вызванных экстремальными условиями;
- (е) при реорганизации или ликвидации Общества;
- (ж) в других случаях, предусмотренных законодательством Российской Федерации

Инвентаризация проводится в соответствии с «Методическими указаниями по инвентаризации имущества и финансовых обязательств», утвержденными Приказом Министерства финансов РФ от 13 июня 1995 года № 49.

9.3. Учет основных средств

Учет основных средств проводился в соответствии с ПБУ6/01 «Учет основных средств», утвержденных приказом Минфина РФ от 03.03.2001 г. № 26Н.

Основные средства принимались к бухгалтерскому учету по первоначальной стоимости. Сроки полезного использования устанавливались согласно срокам, указанным в Постановлении Правительства РФ от 01.01.2002 г. № 1 «О классификации основных средств, включаемых в амортизационные группы».

Амортизация в Обществе рассчитывается линейным способом.

9.4. Материально-производственные запасы

Учет материально-производственных запасов проводился в соответствии с ПБУ 5/01 «Учет материально-производственных запасов», утвержденным приказом Минфина РФ от 09.06.2001г. № 44н.

Материально-производственные запасы отражаются по фактической себестоимости.

Списание материалов в расходы производится по средней стоимости.

9.5. Учет доходов и расходов Общества, кроме доходов и расходов по договорам страхования

Учет доходов Общества, кроме доходов по договорам страхования проводился в соответствии с ПБУ 9/99 «Доходы организации», утвержденным приказом Минфина РФ от 06.05.99 г. №32н (с изменениями и дополнениями).

Учет расходов Общества, кроме расходов по договорам страхования, проводился в соответствии с ПБУ 10/99 «Расходы организации», утвержденным приказом Минфина РФ от 06.05.99 г. №33н (с изменениями и дополнениями).

9.6. Учет финансовых вложений

Учет финансовых вложений Общества проводился в соответствии с ПБУ 19/02 «Учет финансовых вложений», утвержденным приказом Минфина РФ от 10.12.2002 г. № 126н. (с изменениями от 18 сентября, 27 ноября 2006 года)

9.7. Учет доходов и расходов по страховым операциям

Учет доходов и расходов по страховым операциям проводился на основании Приказа Министерства Финансов РФ № 69Н от 04.09.2001 г. «Об особенностях применения страховыми организациями плана счетов бухгалтерского учета финансово-хозяйственной деятельности организации и инструкции по его применению».

9.8. Денежные средства

К денежным средствам Общество относит денежные средства, находящиеся на банковских (рублевых, валютных) счетах Общества.

9.9. Страховые резервы

Страховые резервы формируются на основании Положения о формировании страховых резервов по страхованию иному, чем страхование жизни, утвержденного генеральным директором 15 сентября 2009 года.

I. Состав страховых резервов и порядок расчета.

1. Страховые резервы включают:
 - 1.1. Резерв незаработанной премии (далее – РНП);
 - 1.2. Резервы убытков:
 - резерв заявленных, но неурегулированных убытков (далее – РЗНУ);

- резерв произошедших, но незаявленных убытков (далее – РПНУ);

1.3 Стабилизационный резерв (СР).

II. Методы, используемые для расчета резерва незаработанной премии.

Расчет резерва незаработанной премии производится методом “pro rata temporis”.

III. Методы, используемые для расчета резерва заявленных, но неурегулированных убытков.

Расчет резерва заявленных, но неурегулированных убытков и расчет доли перестраховщиков в резерве заявленных, но неурегулированных убытков по учетным группам производится в соответствии с методом, изложенным в пунктах 25,26,27 Правил формирования страховых резервов по страхованию иному, чем страхование жизни утвержденных Приказом Минфина № 51Н от 11.06.2002 г.

IV. Методы, используемые для расчета резерва произошедших, но незаявленных убытков.

Расчет резерва произошедших, но незаявленных убытков, по учетным группам с производится в соответствии с методом, изложенным в пунктах 29,30 Правил формирования страховых резервов по страхованию иному, чем страхование жизни утвержденных Приказом Минфина № 51Н от 11.06.2002 г

IV Методы использованные для расчета доли перестраховщиков в резерве заявленных, но неурегулированных убытков.

Поскольку по условиям заключенных договоров перестрахования перестраховщики участвуют также в возмещении расходов по урегулированию убытков, расчет доли участия перестраховщиков в резерве заявленных, но неурегулированных убытков, определен с учетом норматива расходов на урегулирование убытков, установленных п.28 Правил формирования страховых резервов по страхованию иному, чем страхование жизни утвержденных Приказом Минфина № 51Н от 11.06.2002 г. В соответствии с договором перестрахования, размер доли перестраховщика в 2013 г. составил 35%.

ОБЩАЯ ВЕЛИЧИНА СТРАХОВЫХ РЕЗЕРВОВ (тыс. руб.)

Учетная группа 12 «Страхование предпринимательских рисков»
На 31.12.2013 г.

Наименование резерва	Прямое страхование	Доля перестраховщика	Нетто-перестрахование
Резерв незаработанной премии	347 266	81 434	265 832
Резерв заявленных, но неурегулированных убытков	142 966	50 038	92 928
Резерв произошедших, но незаявленных убытков	38 827	14 072	24 755
Стабилизационный резерв	246 391	-	246 391
Общая величина страховых резервов	775 450	145 544	629 906

ОБЩАЯ ВЕЛИЧИНА СТРАХОВЫХ РЕЗЕРВОВ (тыс. руб.)

Учетная группа 12 «Страхование предпринимательских рисков»
На 31.12.2012 г.

Наименование резерва	Прямое страхование	Доля перестраховщика	Нетто-перестрахование
Резерв незаработанной премии	305 455	71 629	233 826
Резерв заявленных, но неурегулированных убытков	47 177	16 512	30 665
Резерв произошедших, но незаявленных убытков	28 557	10 744	17 813
Стабилизационный резерв	140 490	-	140 490
Общая величина страховых резервов	521 679	98 885	422 794

ОБЩАЯ ВЕЛИЧИНА СТРАХОВЫХ РЕЗЕРВОВ (тыс. руб.)
Учетная группа 12 «Страхование предпринимательских рисков»
На 31.12.2011 г.

Наименование резерва	Прямое страхование	Доля перестраховщика	Нетто-перестрахование
Резерв незаработанной премии	220 534	51 762	168 772
Резерв заявленных, но неурегулированных убытков	8 490	1 991	6 499
Резерв произошедших, но незаявленных убытков	12 799	5 853	6 946
Стабилизационный резерв	41 665	-	41 665
Общая величина страховых резервов	283 488	59 606	223 882

10. ПРОВЕРКА АДЕКВАТНОСТИ СТРАХОВЫХ РЕЗЕРВОВ

Общество осуществляет расчет страховых резервов в соответствии с приказом № 51н «Об утверждении правил формирования страховых резервов по страхованию иному, чем страхование жизни». На регулярной основе Общество проводит анализ сформированных страховых резервов на адекватность будущим обязательствам, сопоставляя объем сформированных страховых резервов на различные отчетные даты с оплачиваемыми в будущем убытками. По итогам анализа Общество постоянно подтверждает достаточность сформированных страховых резервов и их адекватность будущим обязательствам.

11. ИНФОРМАЦИЯ О ПРИНЯТЫХ СТРАХОВЫХ РИСКАХ

Все суммы в таблице указаны в тыс. руб.

Заклученные договоры в 2012		Заклученные договоры в 2013	
Страховая сумма	Страховая премия	Страховая сумма	Страховая премия
167 326 992	370 568	200 653 662	430 081

Доля перестраховщика в 2012		Доля перестраховщика в 2013	
Страховая сумма	Страховая премия	Страховая сумма	Страховая премия
58 564 447	129 699	70 228 782	155 576

Собственное удержание в 2012		Собственное удержание в 2013	
Страховая сумма	Страховая премия	Страховая сумма	Страховая премия
108 762 545	240 869	130 424 880	274 505

Общество прерастраховывает 35% риска, принятого по всем заключенным договорам страхования у «Компани Франсэз Д'Ассюранс Пур Ле Коммерс Экстерьор» («Кофас» АО) согласно договору перестрахования.

12. АНАЛИЗ ОПЛАЧЕННЫХ УБЫТКОВ

Общество проводит анализ адекватности резервов реализовавшихся убытков для сравнения будущих выплат с ранее сформированными под эти убытки страховыми резервами – Run-off анализ.

На 31.12.2012 г. были сформированы нетто-резервы убытков в размере:

ОБЩАЯ ВЕЛИЧИНА РЕЗЕРВОВ УБЫТКОВ (тыс. руб.)
Учетная группа 12 «Страхование предпринимательских рисков»
На 31.12.2012 г.

Наименование резерва	Прямое страхование	Доля перестраховщика	Нетто-перестрахование
Резерв заявленных, но неурегулированных убытков	47 178	16 512	30 666
Резерв произошедших, но незаявленных убытков	28 557	10 744	17 813
Общая величина страховых резервов	75 735	27 256	48 478

По итогам 2013 года Обществом оплачены убытки (за вычетом доли перестраховщиков) по страховым случаям прошлых лет на 10 988 (Десять тысяч девятьсот восемьдесят восемь) тыс. руб. (16 904 тыс. руб. выплаты по убыткам, 5 916 тыс. руб. доля перестраховщиков в выплатах). По состоянию на 31.12.2013 неурегулированных убытков прошлых лет Общество не имело. В результате общие реализовавшиеся нетто-убытки за 2013 год по событиям прошлых лет составили 10 988 тыс. руб.

В результате сравнения реализовавшихся убытков и сформированных резервов под эти убытки Общество считает сформированный объем страховых резервов убытков достаточным для выполнения всех своих обязательств перед страхователями в полном объеме.

На 31.12.2011 года были сформированы нетто-резервы убытков в размере:

ОБЩАЯ ВЕЛИЧИНА РЕЗЕРВОВ УБЫТКОВ (тыс. руб.)
Учетная группа 12 «Страхование предпринимательских рисков»
На 31.12.2011 г.

Наименование резерва	Прямое страхование	Доля перестраховщика	Нетто-перестрахование
Резерв заявленных, но неурегулированных убытков	8 489	1 991	6 498
Резерв произошедших, но незаявленных убытков	12 799	5 853	6 946
Общая величина страховых резервов	21 288	7 844	13 444

По итогам 2012 года Обществом оплачены убытки (за вычетом доли перестраховщиков) по страховым случаям прошлых лет на 1 623 (Одна тысяча шестьсот двадцать три) тыс. руб. (2 497 тыс. руб. выплаты по убыткам, 874 тыс. руб. доля перестраховщиков в выплатах). По состоянию на 31.12.2012 г. неурегулированных убытков прошлых лет Общество не имело. В результате общие реализовавшиеся нетто-убытки за 2012 год по событиям прошлых лет составили 1 623 тыс. руб.

В результате сравнения реализовавшихся убытков и сформированных резервов под эти убытки Общество считает сформированный объем страховых резервов убытков достаточным для выполнения всех своих обязательств перед страхователями в полном объеме.

13. ИНФОРМАЦИЯ ПО СЕГМЕНТАМ

В деятельности Общества за 2013 и 2012 годы год выделяется один операционный сегмент: страхование предпринимательских рисков.

Результат от операций по страхованию предпринимательских рисков (тыс. руб.)		
Наименование показателя	2013 г.	2012 г.
Страховые премии всего:	430 081	370 568
в т.ч. по регионам:		
г. Москва	430 081	370 568
Переданное страхование	(155 576)	(129 699)
Изменение страховых резервов (нетто-перестрахование)	(207 112)	(198 912)
Выплаты по договорам страхования	(16 904)	(2 668)
Доля перестраховщиков в выплатах	5 916	934
Расходы по урегулированию убытков	(6 128)	(3 402)
Аквизиционные расходы	(32 483)	(20 373)
Иные расходы по ведению страховых операций	(16 815)	(10 585)
Перестраховочная комиссия	49 674	42 800
Доходы по инвестициям	44 550	26 106
Финансовый результат от операций по страхованию предпринимательских рисков	95 203	74 769

14. ИНФОРМАЦИЯ ПО ПРЕКРАЩАЕМОЙ ДЕЯТЕЛЬНОСТИ

Бухгалтерская отчетность была подготовлена Обществом, исходя из допущения о том, что Общество будет продолжать свою деятельность в обозримом будущем, и у него отсутствуют намерения и необходимость ликвидации или существенного сокращения деятельности Обществом, и, следовательно, обязательства будут погашаться в установленном порядке.

15. СОБЫТИЯ ПОСЛЕ ОТЧЕТНОЙ ДАТЫ

Обществом не было выявлено событий после отчетной даты.

16. ИНФОРМАЦИЯ ОБ УСЛОВНЫХ ОБЯЗАТЕЛЬСТВАХ И УСЛОВНЫХ АКТИВАХ

На 31.12.2013 г. Обществом был создан резерв на оплату предстоящих отпусков в размере 3 003 тыс. руб.

На 31.12.2012 г. Обществом был создан резерв на оплату предстоящих отпусков в размере 1 566 тыс. руб.

На 31.12.2011 г. Обществом был создан резерв на оплату предстоящих отпусков в размере 576 тыс. руб.

На 31.12.2013 г. Обществом был создан резерв на оплату премий за 2013 год в размере 9 174 тыс. руб.

На 31.12.2012 г. Обществом резерв на оплату премий не создавался.

17. ИНФОРМАЦИЯ О ФОНДЕ ПРЕДУПРЕДИТЕЛЬНЫХ МЕРОПРИЯТИЙ

Общество не формирует фонд предупредительных мероприятий.

18. ИНФОРМАЦИЯ О СВЯЗАННЫХ СТОРОНАХ

Список связанных сторон включает компании, которые, как и Общество, контролируются Акционерным обществом «Компани Франсэз Д'Ассюранс Пур Ле Коммерс Экстерьер», а также компании, которые как и Акционерное общество «Компани Франсэз Д'Ассюранс Пур Ле Коммерс Экстерьер» («Кофас» АО), контролируются Banques Populaires Caisse d'Epargne, т.е. находятся под общим контролем. Информацию о связанных сторонах можно получить на сайте группы www.coface.com и www.bpce.fr, а также физические лица, входящие в органы управления Общества (Совет директоров и Генеральный директор), и указанные в п. 4 данной пояснительной записки.

Контроль над Обществом осуществляется компанией: Акционерное общество «Компани Франсэз Д'Ассюранс Пур Ле Коммерс Экстерьер» («Кофас» АО).

Далее приводится информация об операциях и расчетах со связанными сторонами, находящимися с Обществом под общим контролем.

Объем операций со связанными сторонами составил:

(К отчету о финансовом результате страховщика.)

Связанная сторона	Вид операции	За 2013 г. (тыс. руб.)	За 2012 г. (тыс. руб.)
ООО «Кофас Рус Сервисез Компании»	Оказание юридических услуг по взысканию дебиторской задолженности	-	1 359
ООО «Кофас Рус Сервисез Компании»	Предоставление информационных услуг	-	5 051

Общество произвело следующие перестраховочные операции со связными сторонами:

(К отчету о финансовом результате страховщика.)

Связанная сторона	Вид операции	За 2013 г. (тыс. руб.)	За 2012 г. (тыс. руб.)
«Компани Франсэз Д'Ассюранс Пур Ле Коммерс Экстерьер» («Кофас» АО)	Начисление премий по договорам перестрахования (брутто-премия)	155 576	129 699
«Компани Франсэз Д'Ассюранс Пур Ле Коммерс Экстерьер» («Кофас» АО)	Начислено вознаграждение по договору перестрахования	49 674	42 800

(К отчету о движении денежных средств.)

Связанная сторона	Вид операции	За 2013 г. (тыс. руб.)	За 2012 г. (тыс. руб.)
«Компани Франсэз Д'Ассюранс Пур Ле Коммерс Экстерьер» («Кофас» АО)	Оплачена перестраховочная премия	88 818	72 364

Банковское обслуживание Общества осуществлялось в ЗАО «Натиксис Банк» (г. Москва):

(К отчету о финансовом результате страховщика.)

Связанная сторона	Вид операции	За 2013 г. (тыс. руб.)	За 2012 г. (тыс. руб.)
ЗАО «Натиксис Банк» (г. Москва)	Начислены проценты по депозитам	15 741	26 106
ЗАО «Натиксис Банк» (г. Москва)	Обслуживание расчетного счета	10	182

Руководству Общества в 2013 году было выплачено денежное вознаграждение в размере 6 466 (Шесть тысяч четыреста шестьдесят шесть) тыс. руб., в т.ч. социальный налог в размере 675 (Шестьсот семьдесят пять) тыс. руб. В 2012 году было выплачено вознаграждение в размере 7 446 (Семь тысяч четыреста сорок шесть) тыс. руб., в т.ч. социальный налог в размере 520 (Пятьсот двадцать) тыс. руб..

19. ИНФОРМАЦИЯ ОБ УЧАСТИИ В СОВМЕСТНОЙ ДЕЯТЕЛЬНОСТИ

Общество не участвует в совместной деятельности, в т.ч. в страховых и перестраховочных пулах.

20. РАСШИФРОВКА ДАННЫХ СТАТЕЙ (ГРУПП СТАТЕЙ), ПРЕДСТАВЛЕННЫХ КАК «ПРОЧИЕ», «ИНЫЕ» ИЛИ «ДРУГИЕ»

Прочие доходы (тыс. руб.)

Вид доходов	2013 г.	2012 г.
Курсовые разницы по расчетам в иностранной валюте	6 770	821
Доходы от продажи	2 599	-
Изменение условий договора страхования	412	-
Прочие доходы	88	53
Итого	9 869	874

Прочие расходы (тыс. руб.)

Вид расходов	2013 г.	2012 г.
Изменение условий договора страхования	5 877	-
Курсовые разницы	3 021	788
Купля- продажа валюты	409	84
Услуги банка	245	204
Прочие расходы	288	1023
Итого	9 840	2 099

Прочие активы (тыс. руб.)

Виды активов	2013 г.	2012 г.	2011 г.
Дебиторская задолженность по расчетам с прочими дебиторами и кредиторами	12 748	7 120	842
Дебиторская задолженность по расчетам с поставщиками	3 640	1 812	3 271
Расходы будущих периодов	902	341	68
Дебиторская задолженность по расчету по социальному страхованию и обеспечению	636	278	-
Дебиторская задолженность по расчетам с прочими покупателями и заказчиками	433	-	-
Дебиторская задолженность по налогам и сборам	165	6 375	180
Дебиторская задолженность по расчетам с подотчетными лицами	40	5	29
Денежные документы	-	11	20
Итого	18 564	15 942	4 410

Прочие обязательства (тыс. руб.)

Виды обязательств	2013 г.	2012 г.	2011 г.
Кредиторская задолженность по расчетам с поставщиками	1 728	1 624	108
Кредиторская задолженность по расчетам с прочими покупателями и заказчиками	903	-	-
Кредиторская задолженность по расчету по социальному страхованию и обеспечению	338	159	-
Кредиторская задолженность по налогам и сборам	294	2 223	6
Кредиторская задолженность по расчетам с прочими дебиторами и кредиторами	21	-	-
Итого	3 284	4 006	114

21. ИНФОРМАЦИЯ О СУЩЕСТВЕННЫХ ОШИБКАХ

Обществом не было выявлено существенных ошибок за 2012 и 2013 гг.

22. РЕШЕНИЯ ПО ИТОГАМ РАССМОТРЕНИЯ ГОДОВОЙ БУХГАЛТЕРСКОЙ (ФИНАНСОВОЙ) ОТЧЕТНОСТИ

Решением единственного акционера б/н Общества от 25 июля 2013 года было принято решение: утвердить годовой бухгалтерский отчет и годовую бухгалтерскую отчетность Общества за 2012 года. Годовая бухгалтерская отчетность за 2013 г. будет утверждена до 30.06.2014 г.

23. ИНФОРМАЦИЯ О РЕОРГАНИЗАЦИИ СТРАХОВЩИКА

Общество не реорганизовывалось в 2013 г. и не планирует реорганизовываться в дальнейшем.

24. ПРИОРИТЕТНЫЕ НАПРАВЛЕНИЯ ДЕЯТЕЛЬНОСТИ

Приоритетным направлением деятельности Общества является обслуживание корпоративных клиентов в области страхования предпринимательских рисков. Планируется дальнейшее развитие клиентской базы и существенное увеличение сборов страховой премии, развитие продуктового ряда, а также расширение филиальной сети Общества.

25. СИСТЕМА ВНУТРЕННЕГО КОНТРОЛЯ

Правила внутреннего контроля в целях противодействия легализации (отмыванию) доходов, полученных преступным путем, и финансированию терроризма введены в действие Приказом Генерального директора № 12 от 05 августа 2010 года.

Должностная инструкция Специального должностного лица утверждена Приказом Генерального директора № 12 от 05 августа 2010 года.

Приказом № 01-ОД от 10 октября 2011 года исполнение обязанностей Специального должностного лица, ответственного за соблюдение Правил внутреннего контроля в целях противодействия легализации (отмыванию) доходов, полученных преступным путем, и финансированию терроризма, а также программ его реализации возложено на Начальника Юридического отдела и комплаенс контроля Васильева П.А.

26. ИНАЯ ИНФОРМАЦИЯ

Информация в отчетности за 2012 и 2013 гг. раскрыта в полном объеме.

27. УЧЕТ РАСЧЕТОВ ПО НАЛОГУ НА ПРИБЫЛЬ

Учет расчетов по налогу на прибыль проводился в соответствии с ПБУ 18/02 «Учет расчетов по налогу на прибыль», утвержденным приказом Минфина РФ от 19.11.2002 г. №114Н.

Текущий налог на прибыль за 2013 и 2012 годы представлен следующим образом:

Показатели	2013 г., тыс. руб.	2012 г., тыс. руб.
Прибыль до налогообложения	56 629	39 693
Постоянные налоговые разницы	975	874
Аудит (Российский) НУ	-	3
Курьерские услуги НУ	-	95
Материальная помощь	82	50
Командировочные НУ	8	-
Компенсация за использование личного автотранспорта НУ	-	-
Страхование офисного имущества ГО (НУ)	9	8
ДМС НУ	-	8
Юридические услуги (НУ)	-	-
Прочие доходы и расходы	75	316
Транспортные расходы (парковка) НУ	186	272
Членские взносы	123	122
Оплата переезда	202	-
Информационные услуги НУ	7	-
Такси	12	-
Подарки	265	-
Представительские расходы	6	-
Налог на прибыль	11 521	8 114
в т.ч.		
Текущий налог на прибыль	11 325	7 939
Налог на прибыль с постоянных налоговых разниц	195	175
Чистая прибыль	45 108	31 579

28. СВЕДЕНИЯ О ВЫПУЩЕННЫХ АКЦИЯХ И РЕЗЕРВНОМ ФОНДЕ ОБЩЕСТВА

Из прибыли за 2012 год был сформирован резервный фонд Общества в размере 4 500 тыс. руб.

Общество в 2013 году Уставный капитал не увеличивало.

29. БАЗОВАЯ ПРИБЫЛЬ (УБЫТОК) НА АКЦИЮ

Базовая прибыль за 2013 и 2012 годы составила:

Расчет базовой прибыли на акцию		
	2013 г.	2012 г.
Средневзвешенное количество акций (шт.)	40 000	32 500
Прибыль за отчетный период (тыс. руб.)	45 108	31 579
Базовая прибыль на акцию (тыс. руб.)	1.13	0,97

30. УСЛОВНЫЕ ОБЯЗАТЕЛЬСТВА

Операционная среда – Рынки развивающихся стран, включая РФ, подвержены экономическим, политическим, социальным, судебным и законодательным рискам, отличным от рисков более развитых рынков. Законы и нормативные акты, регулирующие ведение бизнеса в РФ, могут быстро изменяться, существует возможность их произвольной интерпретации. Будущее направление развития РФ в большой степени зависит от налоговой и кредитно-денежной политики государства, принимаемых законов и нормативных актов, а также изменений политической ситуации в стране.

В связи с тем, что РФ добывает и экспортирует большие объемы нефти и газа, экономика РФ особенно чувствительна к изменениям мировых цен на нефть и газ.

В 2014 году в Российской Федерации увеличились риски политической и экономической нестабильности, которые могут негативно повлиять на финансовое положение Общества. Данные риски находятся вне контроля руководства Общества.

Налогообложение – Российское налоговое, валютное и таможенное законодательство допускает различные толкования и подвержено частым изменениям. Хотя руководство Общества полагает, что прилагаемая бухгалтерская отчетность достоверно отражает налоговые обязательства Общества, существует риск того, что трактовка налоговыми и таможенными органами положений данного законодательства применительно к операциям и деятельности Общества может не совпадать с их трактовкой руководством Общества. Налоговые органы могут занять более жесткую позицию при трактовке законодательства и проверке налоговых расчетов, и могут быть оспорены операции и деятельность, которые ранее не оспаривались. Как следствие, могут быть начислены значительные дополнительные налоги, пени и штрафы. Налоговые проверки могут охватывать три календарных года деятельности, непосредственно предшествовавшие году проверки. При определенных условиях проверка могут быть подвергнуты и более ранние периоды.

Руководство Общества полагает, что обязательства по налогам рассчитываются в соответствии с действующим законодательством. Однако есть риск того, что контролирующие органы займут позицию, отличную от позиции Общества. Общество оценивает риск уменьшения экономических выгод в связи с данными событиями как маловероятный.

Генеральный директор

Главный бухгалтер

«18» марта 2014 г.



Гуца П.Б.

Афанасьева Т.Е.