

**Закрытое акционерное
общество
«КОФАС РУС
СТРАХОВАЯ КОМПАНИЯ»**

Годовая отчетность за 2016 год
и аудиторское заключение

АУДИТОРСКОЕ ЗАКЛЮЧЕНИЕ

Акционеру и Совету Директоров Закрытого акционерного общества «Кофас Рус Страховая Компания»

Мы провели аудит прилагаемой годовой бухгалтерской (финансовой) отчетности Закрытого акционерного общества «Кофас Рус Страховая Компания» (далее «Общество/Страховщик») за 2016 год (далее – «годовая отчетность»), которая состоит из:

- Бухгалтерского баланса страховщика по состоянию на 31 декабря 2016 года;
- Отчета о финансовых результатах страховщика за 2016 год;
- Приложений к бухгалтерскому балансу и отчету о финансовых результатах:
 - Отчета об изменениях капитала страховщика за 2016 год;
 - Отчета о движении денежных средств страховщика за 2016 год
 - Пояснений к бухгалтерскому балансу страховщика и отчету о финансовых результатах страховщика

Ответственность аудируемого лица за годовую отчетность

Руководство аудируемого лица несет ответственность за составление и достоверность данной годовой отчетности в соответствии с установленными в Российской Федерации правилами составления годовой отчетности и за систему внутреннего контроля, необходимую для составления годовой отчетности, не содержащую существенных искажений вследствие недобросовестных действий или ошибок.

Ответственность аудитора

Наша ответственность заключается в выражении мнения о достоверности годовой отчетности на основе проведенного нами аудита. Мы проводили аудит в соответствии с федеральными стандартами аудиторской деятельности. Данные стандарты требуют соблюдения применимых этических норм, а также планирования и проведения аудита таким образом, чтобы получить достаточную уверенность в том, что годовая отчетность не содержит существенных искажений.

Аудит включал проведение аудиторских процедур, направленных на получение аудиторских доказательств, подтверждающих числовые показатели в годовой отчетности и раскрытие в ней информации. Выбор аудиторских процедур является предметом нашего суждения, которое основывается на оценке риска существенных искажений, допущенных вследствие недобросовестных действий или ошибок. В процессе оценки данного риска нами рассмотрена система внутреннего контроля, обеспечивающая составление и достоверность годовой отчетности с целью выбора соответствующих аудиторских процедур, но не с целью выражения мнения об эффективности системы внутреннего контроля.

Аудит также включал оценку надлежащего характера применяемой учетной политики и обоснованности оценочных показателей, полученных руководством аудируемого лица, а также оценку представления годовой отчетности в целом.

Мы полагаем, что полученные в ходе аудита аудиторские доказательства дают достаточные и надлежащие основания для выражения мнения о достоверности годовой отчетности.

Мнение

По нашему мнению, годовая отчетность отражает достоверно во всех существенных отношениях финансовое положение Закрытого акционерного общества «Кофас Рус Страховая Компания» по состоянию на 31 декабря 2016 года, результаты его финансово-хозяйственной деятельности и движение денежных средств за 2016 год в соответствии с установленными в Российской Федерации правилами составления годовой отчетности.

Отчет о результатах процедур в соответствии с требованиями статьи 29 Закона от 27 ноября 1992 года № 4015-1 «Об организации страхового дела в Российской Федерации»

Руководство Общества несет ответственность за выполнение Обществом требований финансовой устойчивости и платежеспособности, установленных Законом от 27 ноября 1992 года № 4015-1 «Об организации страхового дела в Российской Федерации» (далее – «Закон») и нормативными актами органа страхового надзора, а также за организацию системы внутреннего контроля Общества в соответствии с требованиями Закона.

В соответствии со статьей 29 Закона в ходе аудита годовой отчетности Общества за 2016 год мы провели процедуры с целью проверки выполнения Обществом по состоянию на 31 декабря 2016 года требований финансовой устойчивости и платежеспособности, установленных Законом и нормативными актами органа страхового надзора, и эффективности организации системы внутреннего контроля Общества, требования к организации и осуществлению которого установлены Законом.

Указанные процедуры были выбраны на основе нашего суждения и ограничивались запросами, анализом, изучением внутренних организационно-распорядительных и иных документов Общества, сравнением внутренних требований, порядков и методологий, с требованиями, установленными Законом и нормативными актами органа страхового надзора, а также пересчетом, сравнением и сверкой числовых показателей и иной информации.

В результате проведенной нами проверки установлено следующее:

1. В части выполнения Обществом по состоянию на 31 декабря 2016 года требований Закона и нормативных актов органа страхового надзора к финансовой устойчивости и платежеспособности мы установили, что:
 - Общество по состоянию на 31 декабря 2016 года обладает оплаченным уставным капиталом, размер которого не ниже установленного Законом минимального значения.
 - Состав и структура активов, принятых Обществом для покрытия страховых резервов по состоянию на 31 декабря 2016 года, соответствуют требованиям, установленным нормативными актами органа страхового надзора.
 - Состав и структура активов, принятых Обществом для покрытия собственных средств (капитала) по состоянию на 31 декабря 2016 года, соответствуют требованиям, установленным нормативными актами органа страхового надзора.
 - Значение нормативного соотношения собственных средств (капитала) и принятых обязательств Общества по состоянию на 31 декабря 2016 года находится в пределах лимитов, установленных нормативными актами органа страхового надзора.
 - По состоянию на 31 декабря 2016 года порядок расчета страховых резервов Общества соответствует порядку расчета, установленному требованиями нормативных актов органа страхового надзора, и расчет страховых резервов по состоянию на 31 декабря 2016 года произведен в соответствии с положением Общества о порядке формирования страховых резервов.

Мы не проводили каких-либо процедур в отношении данных бухгалтерского учета Общества, кроме процедур, которые сочли необходимыми для целей выражения мнения о том, отражает ли годовая бухгалтерская отчетность Общества достоверно во всех существенных отношениях его финансовое положение по состоянию на 31 декабря 2016 года, результаты его финансово-хозяйственной деятельности и движение денежных средств за 2016 год в соответствии с российскими правилами составления годовой бухгалтерской отчетности страховыми организациями.

2. В части эффективности организации системы внутреннего контроля Общества мы установили, что:

- Учредительные документы и внутренние организационно-распорядительные документы Общества, действующие по состоянию на 31 декабря 2016 года, устанавливают полномочия лиц, осуществляющих внутренний контроль Общества в соответствии с Законом.
- Обществом по состоянию на 31 декабря 2016 года назначен внутренний аудитор.
- Внутренний аудитор Общества подчинен и подотчетен Совету Директоров Общества.
- Для страховых и страховых медицинских организаций Положение о внутреннем аудите Общества, действующее по состоянию на 31 декабря 2016 года, содержит элементы, требуемые Законом, и утверждено в соответствии с указанным Законом.
- Отчеты внутреннего аудитора Общества о результатах проведенных проверок в течение 2016 года подготавливались с требуемой Законом периодичностью и включали наблюдения, сделанные внутренним аудитором в отношении нарушений и недостатков в деятельности Общества, их последствиях, рекомендации по их устранению и информацию о ходе устранения ранее выявленных нарушений и недостатков в деятельности Общества.
- В течение 2016 года Совет Директоров, исполнительные органы управления Общества рассматривали отчеты, подготовленные внутренним аудитором.

Процедуры в отношении эффективности организации системы внутреннего контроля Общества были проведены нами исключительно с целью проверки соответствия указанных в Законе и описанных выше элементов организации системы внутреннего контроля требованиям Закона.

Полномочия Екатерины Владимировны,
руководителя задания, генерального директора

ЗАО «Делойт и Туш СНГ»

29 марта 2017 года

Аудируемое лицо: Закрытое акционерное общество
«Кофас Рус Страховая Компания»

Свидетельство о государственной регистрации № 77 011320844.
Выдано 30.10.1992 г. Московской регистрационной палатой.

Свидетельство о внесении записи в ЕГРЮЛ №1027739019000.
Выдано 30.09.2009 г. Межрайонной инспекцией ФНС № 46
по г. Москве.

Юридический адрес ЗАО «Кофас Рус Страховая Компания»:
125047, Москва, ул. 1-я Тверская-Ямская, д. 23, стр. 1.

Аудиторская организация: ЗАО «Делойт и Туш СНГ»

Свидетельство о государственной регистрации № 018.482,
выдано Московской регистрационной палатой 30.10.1992 г.

Основной государственный регистрационный номер:
1027700425444

Свидетельство о внесении записи в ЕГРЮЛ: серия 77
№ 004840299, выдано 13.11.2002 г. Межрайонной Инспекцией
МНС России № 39 по г. Москва.

Член саморегулируемой организации аудиторов «Российский
Союз аудиторов» (Ассоциация), ОРНЗ 11603080484.

БУХГАЛТЕРСКИЙ БАЛАНС СТРАХОВЩИКА

На 31 декабря 2016 г.

		КОДЫ	
Форма № 1-страховщик по ОКУД		0710001	
Дата (число, месяц, год)		-	-
Страховщик			
<u>Закрытое акционерное общество "Кофас Рус Страховая Компания"</u>	по ОКПО	60519464	
Основной государственный регистрационный номер	по ЕГРЮЛ	1097746176714	
Регистрационный номер страховщика	по ЕФРСД	4209	
Идентификационный номер налогоплательщика	ИНН	7710748467	
Вид экономической деятельности <u>Страхование</u>	по ОКВЭД	66	
Организационно-правовая форма / форма собственности / <u>Иностранных юр. лиц</u>	по ОКОПФ / ОКФС	1 22 67	23
Единица измерения: тыс. руб. / млн. руб. (ненужное зачеркнуть)	по ОКЕИ	384	
Местонахождение (адрес) <u>125047, г. Москва, ул. 1-я Тверская-Ямская, д. 23, стр. 1</u>			

Пояснения	Наименование показателя	Код строки	На 31 декабря 2016 г.	На 31 декабря 2015 г.	На 31 декабря 2014 г.
1	2	3	4	5	6
	А К Т И В				
	I. Активы				
	Нематериальные активы	1110	-	-	-
2.1	Основные средства	1120	1 598	1 303	1 730
	Доходные вложения в материальные ценности	1130	-	-	-
3.1	Финансовые вложения (за исключением денежных эквивалентов)	1140	827 620	705 535	495 000
	Отложенные налоговые активы	1150	3 873	3 932	2 913
4.1	Запасы	1210	373	447	235
	Налог на добавленную стоимость по приобретенным ценностям	1220	-	-	-
	Доля перестраховщиков в страховых резервах по страхованию жизни	1230	-	-	-
6	Доля перестраховщиков в страховых резервах по страхованию иному, чем страхование жизни	1240	292 838	738 925	305 430
5.1	Дебиторская задолженность	1250	228 379	171 558	188 358
	Депо премий у перестрахователей	1260	-	-	-
	Денежные средства и денежные эквиваленты	1270	186 309	347 964	498 318
	Прочие активы	1290	18 029	17 814	12 336
	ИТОГО ПО РАЗДЕЛУ I	1300	1 559 019	1 987 478	1 504 320
	БАЛАНС	1000	1 559 019	1 987 478	1 504 320

Пояснения	Наименование показателя	Код строки	На 31 декабря 2016 г.	На 31 декабря 2015 г.	На 31 декабря 2014 г.
1	2	3	4	5	6
	П А С С И В				
	II. Капитал и резервы				
	Уставный капитал	2110	195 000	195 000	120 000
	Собственные акции (доли), выкупленные у акционеров (участников)	2120	-	-	-
	Переоценка имущества	2130	-	-	-
	Добавочный капитал (без переоценки)	2140	90 000	90 000	90 000
	Резервный капитал	2150	9 750	9 750	6 000
	Нераспределенная прибыль (непокрытый убыток)	2160	146 402	139 525	155 956
	ИТОГО ПО РАЗДЕЛУ II	2100	441 152	434 275	371 956
	III. Обязательства				
	Страховые резервы по страхованию жизни	2210	-	-	-
6	Страховые резервы по страхованию иному, чем страхование жизни	2220	993 673	1 319 914	1 045 513
	Заемные средства	2230	-	180 457	-
	Отложенные налоговые обязательства	2240	104	5	5
7	Оценочные обязательства	2250	18 889	20 861	15 767
	Депо премий перестраховщиков	2260	-	-	-
5.3	Кредиторская задолженность	2270	90 706	27 422	64 190
	Доходы будущих периодов	2280	-	-	-
	Прочие обязательства	2290	14 495	4 544	6 889
	ИТОГО ПО РАЗДЕЛУ III	2200	1 117 867	1 553 203	1 132 364
	БАЛАНС	2000	1 559 019	1 987 478	1 504 320

Руководитель

 (подпись) **Гуца Полина Борисовна**
 (расшифровка подписи)
 Страховая Компания

29 марта 2017 года



Главный бухгалтер

 (подпись)

Афанасьева Татьяна Евгеньевна

(расшифровка подписи)

ОТЧЕТ О ФИНАНСОВЫХ РЕЗУЛЬТАТАХ СТРАХОВЩИКА

За 2016 год


		КОДЫ		
		0710002		
Дата (число, месяц, год)		-	-	-
Страховщик				
<u>Закрытое акционерное общество "Кофас Рус Страховая Компания"</u>	по ОКПО	60519464		
Основной государственный регистрационный номер	по ЕГРЮЛ	1097746176714		
Регистрационный номер страховщика	по ЕГРССД	4209		
Идентификационный номер налогоплательщика	ИНН	7710748467		
Вид экономической деятельности <u>Страхование</u>	по ОКВЭД	66		
Организационно-правовая форма / форма собственности <u>Непубличное акционерное общество</u> / <u>Иностранных юр. лиц общество</u>	по ОКОПФ / ОКФС	1 22 67	23	
Единица измерения: тыс. руб. / млн. руб. (ненужное зачеркнуть)	по ОКЕИ	384		

Пояснения	Наименование показателя	Код строки	За 2016 год	За 2015 год
1	2	3	4	5
	I. Страхование жизни			
	Страховые премии (взносы) - нетто-перестрахование	1100	-	-
	страховые премии (взносы) по договорам страхования, сострахования и перестрахования - всего	1110	-	-
	страховые премии (взносы), переданные в перестрахование	1120	-	-
	Доходы по инвестициям	1200	-	-
	Расходы по инвестициям	1300	-	-
	Выплаты - нетто-перестрахование	1400	-	-
	выплаты по договорам страхования, сострахования и перестрахования - всего	1410	-	-
	доля перестраховщиков в выплатах	1420	-	-
	дополнительные выплаты (страховые бонусы)	1430	-	-
	Изменение страховых резервов по страхованию жизни - нетто-перестрахование	1500	-	-
	изменение страховых резервов по страхованию жизни - всего	1510	-	-
	изменение доли перестраховщиков в страховых резервах по страхованию жизни	1520	-	-
	Расходы по ведению страховых операций - нетто-перестрахование	1600	-	-
	аквизиционные расходы	1610	-	-
	иные расходы по ведению страховых операций	1620	-	-
	перестраховочная комиссия и танъемы по договорам перестрахования	1630	-	-
	Прочие доходы по страхованию жизни	1700	-	-
	Прочие расходы по страхованию жизни	1800	-	-
	Результат от операций по страхованию жизни	1000	-	-

Пояснения	Наименование показателя	Код строки	За 2016 год	За 2015 год
1	2	3	4	5
	II. Страхование иное, чем страхование жизни			
8.1	Заработанные страховые премии - нетто-перестрахование	2100	280 029	266 781
8.1	страховые премии по договорам страхования, сострахования и перестрахования - всего	2110	522 146	673 179
8.1	страховые премии, переданные в перестрахование	2120	(236 974)	(404 102)
8.1	изменение резерва незаработанной премии - всего	2130	91 545	(68 296)
8.1	изменение доли перестраховщиков в резерве незаработанной премии	2140	(96 688)	66 000
8.2	Состоявшиеся убытки - нетто-перестрахование	2200	(58 164)	(444 656)
8.2	выплаты по договорам страхования, сострахования и перестрахования - всего	2210	(171 326)	(1 036 034)
8.2	расходы по урегулированию убытков	2220	(5 517)	(13 817)
8.2	доля перестраховщиков в выплатах	2230	64 775	677 314
8.2	изменение резервов убытков - всего	2240	403 303	(439 614)
8.2	изменение доли перестраховщиков в резервах убытков	2250	(349 399)	367 495
6	Изменение иных страховых резервов	2300	(168 607)	233 509
	Изменение доли перестраховщиков в иных страховых резервах	2400	-	-
	Отчисления от страховых премий	2500	-	-
	Расходы по ведению страховых операций - нетто-перестрахование	2600	(46 438)	(52 930)
8.4.2	аквизиционные расходы	2610	(74 152)	(94 574)
	иные расходы по ведению страховых операций	2620	(24 819)	(22 833)
	перестраховочная комиссия и тантьемы по договорам перестрахования	2630	52 533	64 477
8.5.2	Доходы по инвестициям	2700	69 906	88 488
	Расходы по инвестициям	2800	-	-
	Прочие доходы по страхованию иному, чем страхование жизни	2910	3 477	4 417
	Прочие расходы по страхованию иному, чем страхование жизни	2920	(7 112)	(12 147)
	Результат от операций по страхованию иному, чем страхование жизни	2000	73 091	83 462
	III. Доходы и расходы, не связанные со страховыми операциями			
8.7	Управленческие расходы	3100	(62 698)	(59 163)
8.7	Прочие доходы	3200	50 155	61 516
8.7	Прочие расходы	3300	(51 065)	(4 939)
	Прибыль (убыток) до налогообложения	3400	9 483	80 876
	Текущий налог на прибыль	3500	(2 449)	(18 557)
	в том числе: постоянные налоговые обязательства (активы)	3510	-	-
	Изменение отложенных налоговых обязательств	3600	(98)	-
	Изменение отложенных налоговых активов	3700	(59)	-
	Прочее	3800	-	-
		3900	-	-
	Чистая прибыль (убыток)	3000	6 877	62 319

Пояснения	Наименование показателя	Код строки	За 2016 год	За 2015 год
1	2	3	4	5
	СПРАВОЧНО: Результат от переоценки имущества, не включаемый в чистую прибыль (убыток) отчетного периода	4100	-	-
	Результат от прочих операций, не включаемый в чистую прибыль (убыток) отчетного периода	4200	-	-
	Совокупный финансовый результат отчетного периода	4300	6 877	62 319
	Базовая прибыль (убыток) на акцию	4400	0.11	0.96
	Разводненная прибыль (убыток) на акцию	4500	-	-

Руководитель



Гуца Елена Борисовна
(расшифровка подписи)

Главный бухгалтер

(подпись)

Афанасьева Татьяна
Евгеньевна

(расшифровка подписи)

29 марта 2017 года

ОТЧЕТ ОБ ИЗМЕНЕНИЯХ КАПИТАЛА СТРАХОВЩИКА

За 2016 год

	Коды
Форма № 3-страховщик по ОКУД	0710003
Дата (число, месяц, год)	- - -
Страховщик <u>Закрытое акционерное общество</u> "Кофас Рус Страхования Компания"	по ОКПО 60519464
Основной государственный регистрационный номер	по ЕГРЮЛ 1097746176714
Регистрационный номер страховщика	по ЕГРССД 4209
Идентификационный номер налогоплательщика	ИНН 7710748467
Вид экономической деятельности <u>Страхование</u>	по ОКВЭД 66
Организационно-правовая форма / форма собственности <u>Непубличное акционерное общество</u> / <u>Иностранная юр. лиц</u>	по ОКОПФ / ОКФС 1 22 67 23
Единица измерения: тыс. руб. / млн. руб. (ненужное зачеркнуть)	по ОКЕИ 384

1. Движение капитала

Наименование показателя	Код строки	Уставный капитал	Собственные акции (доли), выкупленные у акционеров (участников)	Добавочный капитал	Резервный капитал	Нераспределенная прибыль (непокрытый убыток)	Итого
1	2	3	4	5	6	7	8
Величина капитала на 31 декабря 2014 г.	1000	120 000	-	90 000	6 000	155 956	371 956
За 2015 г.							
Увеличение капитала - всего	1100	75 000	-	-	-	62 319	137 319
в том числе:							
чистая прибыль	1110	x	x	x	x	62 319	62 319
переоценка имущества	1120	x	x	-	x	x	-
доходы, относящиеся непосредственно на увеличение капитала	1130	x	x	-	x	-	-
дополнительный выпуск акций (дополнительные вклады участников общества, вклады третьих лиц, принимаемых в общество)	1140	75 000	-	-	x	x	75 000
увеличение номинальной стоимости акций (долей участников)	1150	-	-	-	x	-	x
реорганизация юридического лица	1160	-	-	-	-	-	-
	1170	-	-	-	-	-	-

Наименование показателя	Код строки	Уставный капитал	Собственные акции (доли), выкупленные у акционеров (участников)	Добавочный капитал	Резервный капитал	Нераспределенная прибыль (непокрытый убыток)	Итого
1	2	3	4	5	6	7	8
Уменьшение капитала - всего	1200	-	-	-	-	-	-
в том числе:							
убыток	1210	x	x	x	x	-	-
переоценка имущества	1220	x	x	-	x	-	-
расходы, относящиеся непосредственно на уменьшение капитала	1230	x	x	-	x	-	-
уменьшение номинальной стоимости акций (долей участников)	1240	-	-	-	x	-	-
уменьшение количества акций (погашение долей)	1250	-	-	-	x	-	-
реорганизация юридического лица	1260	-	-	-	-	-	-
дивиденды и иные аналогичные выплаты по распределению прибыли в пользу собственников	1270	x	x	x	x	-	-
Увеличение УК за счет чистой прибыли	1280	-	-	-	-	(75 000)	(75 000)
Изменение добавочного капитала	1300	x	x	-	-	-	x
Изменение резервного капитала	1400	x	x	x	3 750	(3 750)	x
Величина капитала на 31 декабря 2015 г.	2000	195 000	-	90 000	9 750	139 525	434 275
За 2016 г.							
Увеличение капитала - всего	2100	-	-	-	-	6 877	-
в том числе:							
чистая прибыль	2110	x	x	x	x	6 877	-
переоценка имущества	2120	x	x	-	x	x	-
доходы, относящиеся непосредственно на увеличение капитала	2130	x	x	-	x	-	-
дополнительный выпуск акций (дополнительные вклады участников общества, вклады третьих лиц, принимаемых в	2140	-	-	-	x	x	-
увеличение номинальной стоимости акций (долей участников)	2150	-	-	-	x	-	x
реорганизация юридического лица	2160	-	-	-	-	-	-
	2170	-	-	-	-	-	-
Уменьшение капитала - всего	2200	-	-	-	-	-	-
в том числе:							
убыток	2210	x	x	x	x	-	-
переоценка имущества	2220	x	x	-	x	-	-
расходы, относящиеся непосредственно на уменьшение капитала	2230	x	x	-	x	-	-
уменьшение номинальной стоимости акций (долей участников)	2240	-	-	-	x	-	-
уменьшение количества акций (погашение долей)	2250	-	-	-	x	-	-
реорганизация юридического лица	2260	-	-	-	-	-	-
дивиденды и иные аналогичные выплаты по распределению прибыли в пользу собственников	2270	x	x	x	x	-	-
	2280	-	-	-	-	-	-
Изменение добавочного капитала	2300	x	x	-	-	-	x
Изменение резервного капитала	2400	x	x	x	-	-	x
Величина капитала на 31 декабря 2016 г.	3000	195 000	-	90 000	9 750	146 402	441 152

2. Корректировки в связи с изменением учетной политики и исправлением ошибок

Форма 0710003 с. 3

Наименование показателя	Код строки	На 31 декабря 2014г.	Изменения капитала за 2015 г.		На 31 декабря 2015 г.
			за счет чистой прибыли (убытка)	за счет иных факторов	
1	2	3	4	5	6
Капитал - всего					
до корректировок	4000	-	-	-	-
корректировка в связи с: изменением учетной политики	4100	-	-	-	-
исправлением ошибок	4200	-	-	-	-
после корректировок	5000	-	-	-	-
в том числе:					
нераспределенная прибыль (непокрытый убыток):					
до корректировок	4010	-	-	-	-
корректировка в связи с: изменением учетной политики	4110	-	-	-	-
исправлением ошибок	4210	-	-	-	-
после корректировок	5010	-	-	-	-
другие статьи капитала, по которым осуществлены корректировки:					
до корректировок	4020	-	-	-	-
корректировка в связи с: изменением учетной политики	4120	-	-	-	-
исправлением ошибок	4220	-	-	-	-
после корректировок	5020	-	-	-	-
в том числе по статьям:					
	5021	-	-	-	-
	5022	-	-	-	-
	5023	-	-	-	-
	5024	-	-	-	-
	5025	-	-	-	-
	5026	-	-	-	-
	5027	-	-	-	-
	5028	-	-	-	-
	5029	-	-	-	-
	5030	-	-	-	-
	5031	-	-	-	-
	5032	-	-	-	-

3. Чистые активы

Наименование показателя	Код строки	На 31 декабря 2016 г.	На 31 декабря 2015 г.	На 31 декабря 2014 г.
1	2	3	4	5
Чистые активы	6000	441 152	434 275	371 956

Руководитель

29 марта 2017 года



Главный бухгалтер

(подпись)

Афанасьева Татьяна
Евгеньевна
(расшифровка подписи)

ОТЧЕТ О ДВИЖЕНИИ ДЕНЕЖНЫХ СРЕДСТВ СТРАХОВЩИКА

за 2016 г.

	КОДЫ
Форма № 4-страховщик по ОКУД	0710004
Дата (число, месяц, год)	- - -
Страховщик <u>Закрытое акционерное общество</u> <u>"Кофас Рус Страховая Компания"</u>	по ОКПО 60519464
Основной государственный регистрационный номер	по ЕГРЮЛ 1097746176714
Регистрационный номер страховщика	по ЕГРССД 4209
Идентификационный номер налогоплательщика	ИНН 7710748467
Вид экономической деятельности <u>Страхование</u>	по ОКВЭД 66
Организационно-правовая форма / форма собственности <u>Непубличное акционерное общество</u> / <u>Иностраннх юр. лиц общество</u>	по ОКОПФ / ОКФС 1 22 67 23
Единица измерения: тыс. руб. / млн. руб. (ненужное зачеркнуть)	по ОКЕИ 384

Наименование показателя	Код строки	За 2016 г.	За 2015 г.
1	2	3	4
Денежные потоки от текущих операций			
Поступления - всего	1100	550 682	1 328 559
в том числе:			
страховых премий	1110	480 648	679 396
сумм по суброгационным и регрессным требованиям	1120	3 067	4 340
в оплату требований об оплате возмещенного вреда по прямому возмещению убытков	1130	-	-
доли перестраховщиков в выплатах по договорам страхования, сострахования и перестрахования	1140	43 747	592 002
связанные с обязательным медицинским страхованием	1150	-	-
прочие поступления	1190	23 220	52 821
Платежи - всего	1200	(492 485)	(1 566 855)
в том числе:			
страховые премии, переданные в перестрахование	1210	(93 014)	(285 727)
выплаты по договорам страхования, сострахования и перестрахования	1215	(180 760)	(1 040 374)
оплата аквизиционных расходов	1220	(26 336)	(43 146)
оплата расходов по урегулированию убытков	1225	-	(8 636)
по требованиям об оплате возмещенного вреда по прямому возмещению убытков	1230	-	-
потерпевшим по прямому возмещению убытков	1235	-	-
профессиональным объединениям страховщиков в виде средств отчислений от страховых премий, предусмотренных законодательством Российской Федерации	1240	-	-
связанные с обязательным медицинским страхованием	1245	-	-
в связи с оплатой труда работников	1250	(62 837)	(58 967)
поставщикам (подрядчикам) за сырье, материалы, работы, услуги	1255	(53 402)	(58 734)
проценты по долговым обязательствам	1260	-	-
налог на прибыль организаций	1265	(14 356)	(33 523)
прочие платежи	1290	(61 780)	(37 748)
Сальдо денежных потоков от текущих операций	1000	58 197	(238 296)

Наименование показателя	Код строки	За 2016 г.	За 2015 г.
1	2	3	4
Денежные потоки от инвестиционных операций			
Поступления - всего	2100	74 187	123 767
в том числе:			
от продажи основных средств и нематериальных активов	2110	-	-
от продажи акций других организаций (долей участия)	2120	-	-
от возврата предоставленных займов, от продажи долговых ценных бумаг (прав требования денежных средств к другим лицам)	2130	-	-
дивидендов, процентов по долговым финансовым вложениям и аналогичных поступлений от долевого участия в других организациях	2140	74 187	123 767
прочие поступления	2190	-	-
Платежи - всего	2200	(122 085)	(210 535)
в том числе:			
в связи с приобретением, созданием, модернизацией, реконструкцией и подготовкой к использованию основных средств и нематериальных активов	2210	-	-
в связи с приобретением акций других организаций (долей участия)	2220	-	-
в связи с приобретением долговых ценных бумаг (прав требования денежных средств к другим лицам), предоставление займов другим лицам	2230	-	-
проценты по долговым обязательствам, включаемые в стоимость инвестиционного актива	2240	-	-
прочие платежи	2290	(122 085)	(210 535)
Сальдо денежных потоков от инвестиционных операций	2000	(47 898)	(86 768)
Денежные потоки от финансовых операций			
Поступления - всего	3100	140 000	174 610
в том числе:			
получение кредитов и займов	3110	140 000	174 610
денежных вкладов собственников (участников)	3120	-	-
от выпуска акций, увеличения долей участия	3130	-	-
от выпуска облигаций, векселей и других долговых ценных бумаг и др.	3140	-	-
прочие поступления	3190	-	-
Платежи - всего	3200	(311 955)	-
в том числе:			
собственникам (участникам) в связи с выкупом у них собственных акций (долей участия в организации) или их выходом из состава участников	3210	-	-
на уплату дивидендов и иных аналогичных платежей по распределению прибыли в пользу собственников (участников)	3220	-	-
в связи с погашением (выкупом) векселей и других долговых ценных бумаг, возврат кредитов и займов	3230	(311 955)	-
прочие платежи	3290	-	-
Сальдо денежных потоков от финансовых операций	3000	(171 955)	174 610
Сальдо денежных потоков за отчетный период	4000	(161 656)	(150 454)
Остаток денежных средств и денежных эквивалентов на начало отчетного периода	4100	347 964	498 318
Остаток денежных средств и денежных эквивалентов на конец отчетного периода	4200	186 309	347 964
Величина влияния изменений курса иностранной валюты по отношению к рублю	4300	-	-

Руководитель

Гуцалова Ирина Борисовна
 (подпись)
 29 марта 2016 года



Главный бухгалтер

Афанасьева Татьяна
 Евгеньевна
 (подпись) (расшифровка подписи)

Пояснения к бухгалтерскому балансу страховщика и отчету о финансовых результатах страховщика (табличная форма)

1. Нематериальные активы

1.1. Наличие и движение нематериальных активов

0710005 с. 1

Наименование показателя	Код строки	Период	На начало года		поступило	Изменения за период						На конец периода	
			первоначальная стоимость	накопленная амортизация и убытки от обесценения		выбыло		начислено амортизации	убыток от обесценения	переоценка		первоначальная стоимость	накопленная амортизация
						первоначальная стоимость	накопленная амортизация и убытки от обесценения			первоначальная стоимость	накопленная амортизация		
1	2	3	4	5	6	7	8	9	10	11	12	13	14
Нематериальные активы - всего	1100	за 2016 г.	-	-	-	-	-	-	-	-	-	-	-
	1200	за 2015 г.	-	-	-	-	-	-	-	-	-	-	-
в том числе:													
программы для электронных вычислительных машин и базы данных	1101	за 2016 г.	-	-	-	-	-	-	-	-	-	-	-
	1201	за 2015 г.	-	-	-	-	-	-	-	-	-	-	-
	1102	за 2016 г.	-	-	-	-	-	-	-	-	-	-	-
	1202	за 2015 г.	-	-	-	-	-	-	-	-	-	-	-
	1103	за 2016 г.	-	-	-	-	-	-	-	-	-	-	-
	1203	за 2015 г.	-	-	-	-	-	-	-	-	-	-	-
	1104	за 2016 г.	-	-	-	-	-	-	-	-	-	-	-
	1204	за 2015 г.	-	-	-	-	-	-	-	-	-	-	-
	1105	за 2016 г.	-	-	-	-	-	-	-	-	-	-	-
	1205	за 2015 г.	-	-	-	-	-	-	-	-	-	-	-
	1106	за 2016 г.	-	-	-	-	-	-	-	-	-	-	-
	1206	за 2015 г.	-	-	-	-	-	-	-	-	-	-	-
	1107	за 2016 г.	-	-	-	-	-	-	-	-	-	-	-
	1207	за 2015 г.	-	-	-	-	-	-	-	-	-	-	-
	1108	за 2016 г.	-	-	-	-	-	-	-	-	-	-	-
	1208	за 2015 г.	-	-	-	-	-	-	-	-	-	-	-
	1109	за 2016 г.	-	-	-	-	-	-	-	-	-	-	-
	1209	за 2015 г.	-	-	-	-	-	-	-	-	-	-	-
	1110	за 2016 г.	-	-	-	-	-	-	-	-	-	-	-
	1210	за 2015 г.	-	-	-	-	-	-	-	-	-	-	-
	1111	за 2016 г.	-	-	-	-	-	-	-	-	-	-	-
	1211	за 2015 г.	-	-	-	-	-	-	-	-	-	-	-

1.2. Первоначальная стоимость нематериальных активов, созданных самим страховщиком

Наименование показателя	Код строки	На 31 декабря 2016 г.	На 31 декабря 2015 г.	На 31 декабря 2014 г.
1	2	3	4	5
Нематериальные активы, созданные самим страховщиком - всего	1300	-	-	-
в том числе:				
программы для электронных вычислительных машин и базы данных	1301	-	-	-
	1302	-	-	-
	1303	-	-	-
	1304	-	-	-
	1305	-	-	-
	1306	-	-	-
	1307	-	-	-
	1308	-	-	-
	1309	-	-	-
	1310	-	-	-
	1311	-	-	-

1.3. Нематериальные активы с полностью погашенной стоимостью

Наименование показателя	Код строки	На 31 декабря 2016 г.	На 31 декабря 2015 г.	На 31 декабря 2014 г.
1	2	3	4	5
Нематериальные активы с полностью погашенной стоимостью - всего	1400	-	-	-
в том числе:				
	1401	-	-	-
	1402	-	-	-
	1403	-	-	-
	1404	-	-	-
	1405	-	-	-
	1406	-	-	-
	1407	-	-	-
	1408	-	-	-
	1409	-	-	-
	1410	-	-	-
	1411	-	-	-

2. Основные средства
2.1. Наличие и движение основных средств

0710005 с. 2

Наименование показателя	Код строки	Период	На начало года		Изменения за период						На конец периода	
			первоначальная стоимость	накопленная амортизация	поступило	выбыло объектов		начислено амортизации	переоценка		первоначальная стоимость	накопленная амортизация
						первоначальная стоимость	накопленная амортизация		первоначальная стоимость	накопленная амортизация		
1	2	3	4	5	6	7	8	9	10	11	12	13
Основные средства (без учета доходных вложений в материальные ценности) - всего	2100	за 2016 г.	4 367	(3 064)	1 056	-	-	(761)	-	-	5 423	(3 825)
	2200	за 2015 г.	4 046	(2 316)	321	-	-	(748)	-	-	4 367	(3 064)
в том числе:												
недвижимое имущество - всего	2110	за 2016 г.	-	-	-	-	-	-	-	-	-	-
	2210	за 2015 г.	-	-	-	-	-	-	-	-	-	-
в том числе:												
	2111	за 2016 г.	-	-	-	-	-	-	-	-	-	-
	2211	за 2015 г.	-	-	-	-	-	-	-	-	-	-
	2112	за 2016 г.	-	-	-	-	-	-	-	-	-	-
	2212	за 2015 г.	-	-	-	-	-	-	-	-	-	-
	2113	за 2016 г.	-	-	-	-	-	-	-	-	-	-
	2213	за 2015 г.	-	-	-	-	-	-	-	-	-	-
	2114	за 2016 г.	-	-	-	-	-	-	-	-	-	-
	2214	за 2015 г.	-	-	-	-	-	-	-	-	-	-
	2115	за 2016 г.	-	-	-	-	-	-	-	-	-	-
	2215	за 2015 г.	-	-	-	-	-	-	-	-	-	-
	2116	за 2016 г.	-	-	-	-	-	-	-	-	-	-
	2216	за 2015 г.	-	-	-	-	-	-	-	-	-	-
	2117	за 2016 г.	-	-	-	-	-	-	-	-	-	-
	2217	за 2015 г.	-	-	-	-	-	-	-	-	-	-
	2118	за 2016 г.	-	-	-	-	-	-	-	-	-	-
	2218	за 2015 г.	-	-	-	-	-	-	-	-	-	-
	2119	за 2016 г.	-	-	-	-	-	-	-	-	-	-
	2219	за 2015 г.	-	-	-	-	-	-	-	-	-	-
	2120	за 2016 г.	-	-	-	-	-	-	-	-	-	-
	2220	за 2015 г.	-	-	-	-	-	-	-	-	-	-
	2121	за 2016 г.	-	-	-	-	-	-	-	-	-	-
	2221	за 2015 г.	-	-	-	-	-	-	-	-	-	-

	2122	за 2016 г.	-	-	-	-	-	-	-	-	-	-
	2222	за 2015 г.	-	-	-	-	-	-	-	-	-	-
	2123	за 2016 г.	-	-	-	-	-	-	-	-	-	-
	2223	за 2015 г.	-	-	-	-	-	-	-	-	-	-
	2124	за 2016 г.	-	-	-	-	-	-	-	-	-	-
	2224	за 2015 г.	-	-	-	-	-	-	-	-	-	-
	2125	за 2016 г.	-	-	-	-	-	-	-	-	-	-
	2225	за 2015 г.	-	-	-	-	-	-	-	-	-	-
иные объекты основных средств - всего	2150	за 2016 г.	4 367	(3 064)	1 056	-	-	(761)	-	-	5 423	(3 825)
	2250	за 2015 г.	4 046	(2 316)	321	-	-	(748)	-	-	4 367	(3 064)
в том числе:												
Компьютеры	2151	за 2016 г.	1 156	(843)	688	-	-	(206)	-	-	1 844	(1 049)
	2251	за 2015 г.	875	(762)	281	-	-	(81)	-	-	1 156	(843)
Машины и оборудование	2152	за 2016 г.	3 211	(2 221)	368	-	-	(555)	-	-	3 579	(2 776)
	2252	за 2015 г.	3 171	(1 554)	40	-	-	(667)	-	-	3 211	(2 221)
	2153	за 2016 г.	-	-	-	-	-	-	-	-	-	-
	2253	за 2015 г.	-	-	-	-	-	-	-	-	-	-
	2154	за 2016 г.	-	-	-	-	-	-	-	-	-	-
	2254	за 2015 г.	-	-	-	-	-	-	-	-	-	-
	2155	за 2016 г.	-	-	-	-	-	-	-	-	-	-
	2255	за 2015 г.	-	-	-	-	-	-	-	-	-	-
	2156	за 2016 г.	-	-	-	-	-	-	-	-	-	-
	2256	за 2015 г.	-	-	-	-	-	-	-	-	-	-
	2157	за 2016 г.	-	-	-	-	-	-	-	-	-	-
	2257	за 2015 г.	-	-	-	-	-	-	-	-	-	-
	2158	за 2016 г.	-	-	-	-	-	-	-	-	-	-
	2258	за 2015 г.	-	-	-	-	-	-	-	-	-	-
	2159	за 2016 г.	-	-	-	-	-	-	-	-	-	-
	2259	за 2015 г.	-	-	-	-	-	-	-	-	-	-
	2160	за 2016 г.	-	-	-	-	-	-	-	-	-	-
	2260	за 2015 г.	-	-	-	-	-	-	-	-	-	-
	2161	за 2016 г.	-	-	-	-	-	-	-	-	-	-
	2261	за 2015 г.	-	-	-	-	-	-	-	-	-	-
	2162	за 2016 г.	-	-	-	-	-	-	-	-	-	-
	2262	за 2015 г.	-	-	-	-	-	-	-	-	-	-
	2163	за 2016 г.	-	-	-	-	-	-	-	-	-	-
	2263	за 2015 г.	-	-	-	-	-	-	-	-	-	-

	2164	за 2016 г.	-	-	-	-	-	-	-	-	-	-
	2264	за 2015 г.	-	-	-	-	-	-	-	-	-	-
	2165	за 2016 г.	-	-	-	-	-	-	-	-	-	-
	2265	за 2015 г.	-	-	-	-	-	-	-	-	-	-
Учтено в составе доходных вложений в материальные ценности - всего	2300	за 2016 г.	-	-	-	-	-	-	-	-	-	-
	2400	за 2015 г.	-	-	-	-	-	-	-	-	-	-
в том числе:	2310	за 2016 г.	-	-	-	-	-	-	-	-	-	-
недвижимое имущество - всего	2410	за 2015 г.	-	-	-	-	-	-	-	-	-	-
в том числе:	2311	за 2016 г.	-	-	-	-	-	-	-	-	-	-
	2411	за 2015 г.	-	-	-	-	-	-	-	-	-	-
	2312	за 2016 г.	-	-	-	-	-	-	-	-	-	-
	2412	за 2015 г.	-	-	-	-	-	-	-	-	-	-
	2313	за 2016 г.	-	-	-	-	-	-	-	-	-	-
	2413	за 2015 г.	-	-	-	-	-	-	-	-	-	-
	2314	за 2016 г.	-	-	-	-	-	-	-	-	-	-
	2414	за 2015 г.	-	-	-	-	-	-	-	-	-	-
	2315	за 2016 г.	-	-	-	-	-	-	-	-	-	-
	2415	за 2015 г.	-	-	-	-	-	-	-	-	-	-
	2316	за 2016 г.	-	-	-	-	-	-	-	-	-	-
	2416	за 2015 г.	-	-	-	-	-	-	-	-	-	-
	2317	за 2016 г.	-	-	-	-	-	-	-	-	-	-
	2417	за 2015 г.	-	-	-	-	-	-	-	-	-	-
	2318	за 2016 г.	-	-	-	-	-	-	-	-	-	-
	2418	за 2015 г.	-	-	-	-	-	-	-	-	-	-
	2319	за 2016 г.	-	-	-	-	-	-	-	-	-	-
	2419	за 2015 г.	-	-	-	-	-	-	-	-	-	-
	2320	за 2016 г.	-	-	-	-	-	-	-	-	-	-
	2420	за 2015 г.	-	-	-	-	-	-	-	-	-	-
	2321	за 2016 г.	-	-	-	-	-	-	-	-	-	-
	2421	за 2015 г.	-	-	-	-	-	-	-	-	-	-
	2322	за 2016 г.	-	-	-	-	-	-	-	-	-	-
	2422	за 2015 г.	-	-	-	-	-	-	-	-	-	-
	2323	за 2016 г.	-	-	-	-	-	-	-	-	-	-
	2423	за 2015 г.	-	-	-	-	-	-	-	-	-	-
	2324	за 2016 г.	-	-	-	-	-	-	-	-	-	-
	2424	за 2015 г.	-	-	-	-	-	-	-	-	-	-

	2325	за 2016 г.	-	-	-	-	-	-	-	-	-	-
	2425	за 2015 г.	-	-	-	-	-	-	-	-	-	-
иные объекты - всего	2350	за 2016 г.	-	-	-	-	-	-	-	-	-	-
	2450	за 2015 г.	-	-	-	-	-	-	-	-	-	-
в том числе:	2351	за 2016 г.	-	-	-	-	-	-	-	-	-	-
	2451	за 2015 г.	-	-	-	-	-	-	-	-	-	-
	2352	за 2016 г.	-	-	-	-	-	-	-	-	-	-
	2452	за 2015 г.	-	-	-	-	-	-	-	-	-	-
	2353	за 2016 г.	-	-	-	-	-	-	-	-	-	-
	2453	за 2015 г.	-	-	-	-	-	-	-	-	-	-
	2354	за 2016 г.	-	-	-	-	-	-	-	-	-	-
	2454	за 2015 г.	-	-	-	-	-	-	-	-	-	-
	2355	за 2016 г.	-	-	-	-	-	-	-	-	-	-
	2455	за 2015 г.	-	-	-	-	-	-	-	-	-	-
	2356	за 2016 г.	-	-	-	-	-	-	-	-	-	-
	2456	за 2015 г.	-	-	-	-	-	-	-	-	-	-
	2357	за 2016 г.	-	-	-	-	-	-	-	-	-	-
	2457	за 2015 г.	-	-	-	-	-	-	-	-	-	-
	2358	за 2016 г.	-	-	-	-	-	-	-	-	-	-
	2458	за 2015 г.	-	-	-	-	-	-	-	-	-	-
	2359	за 2016 г.	-	-	-	-	-	-	-	-	-	-
	2459	за 2015 г.	-	-	-	-	-	-	-	-	-	-
	2360	за 2016 г.	-	-	-	-	-	-	-	-	-	-
	2460	за 2015 г.	-	-	-	-	-	-	-	-	-	-
	2361	за 2016 г.	-	-	-	-	-	-	-	-	-	-
	2461	за 2015 г.	-	-	-	-	-	-	-	-	-	-
	2362	за 2016 г.	-	-	-	-	-	-	-	-	-	-
	2462	за 2015 г.	-	-	-	-	-	-	-	-	-	-
	2363	за 2016 г.	-	-	-	-	-	-	-	-	-	-
	2463	за 2015 г.	-	-	-	-	-	-	-	-	-	-
	2364	за 2016 г.	-	-	-	-	-	-	-	-	-	-
	2464	за 2015 г.	-	-	-	-	-	-	-	-	-	-
	2365	за 2016 г.	-	-	-	-	-	-	-	-	-	-
	2465	за 2015 г.	-	-	-	-	-	-	-	-	-	-

2.2. Незавершенные капитальные вложения

0710005 с. 3

Наименование показателя	Код строки	Период	На начало года	Изменения за период			На конец периода
				затраты за период	списано	принято к учету в качестве основных средств или увеличена стоимость	
1	2	3	4	5	6	7	8
Незавершенное строительство и незаконченные операции по приобретению, модернизации и т. п. основных средств - всего	2500	за 2016 г.	-	-	-	-	-
	2600	за 2015 г.	-	-	-	-	-
в том числе:							
	2501	за 2016 г.	-	-	-	-	-
	2601	за 2015 г.	-	-	-	-	-
	2502	за 2016 г.	-	-	-	-	-
	2602	за 2015 г.	-	-	-	-	-
	2503	за 2016 г.	-	-	-	-	-
	2603	за 2015 г.	-	-	-	-	-
	2504	за 2016 г.	-	-	-	-	-
	2604	за 2015 г.	-	-	-	-	-
	2505	за 2016 г.	-	-	-	-	-
	2605	за 2015 г.	-	-	-	-	-
	2506	за 2016 г.	-	-	-	-	-
	2606	за 2015 г.	-	-	-	-	-
	2507	за 2016 г.	-	-	-	-	-
	2607	за 2015 г.	-	-	-	-	-
	2508	за 2016 г.	-	-	-	-	-
	2608	за 2015 г.	-	-	-	-	-
	2509	за 2016 г.	-	-	-	-	-
	2609	за 2015 г.	-	-	-	-	-
	2510	за 2016 г.	-	-	-	-	-
	2610	за 2015 г.	-	-	-	-	-
	2511	за 2016 г.	-	-	-	-	-
	2611	за 2015 г.	-	-	-	-	-
	2512	за 2016 г.	-	-	-	-	-
	2612	за 2015 г.	-	-	-	-	-
	2513	за 2016 г.	-	-	-	-	-
	2613	за 2015 г.	-	-	-	-	-
	2514	за 2016 г.	-	-	-	-	-
	2614	за 2015 г.	-	-	-	-	-
	2515	за 2016 г.	-	-	-	-	-
	2615	за 2015 г.	-	-	-	-	-

**2.3. Изменение стоимости основных средств в результате достройки,
дооборудования, реконструкции и частичной ликвидации**

Наименование показателя	Код строки	За 2016 г.	За 2015 г.
1	2	3	4
Увеличение стоимости объектов основных средств в результате достройки, дооборудования, реконструкции - всего	2700	-	-
в том числе:			
	2701	-	-
	2702	-	-
	2703	-	-
	2704	-	-
	2705	-	-
	2706	-	-
	2707	-	-
	2708	-	-
	2709	-	-
	2710	-	-
	2711	-	-
	2712	-	-
	2713	-	-
	2714	-	-
	2715	-	-
Уменьшение стоимости объектов основных средств в результате частичной ликвидации - всего	2800	-	-
в том числе:			
	2801	-	-
	2802	-	-
	2803	-	-
	2804	-	-
	2805	-	-
	2806	-	-
	2807	-	-
	2808	-	-
	2809	-	-
	2810	-	-
	2811	-	-
	2812	-	-
	2813	-	-
	2814	-	-
	2815	-	-

2.4. Иное использование основных средств

0710005 с. 4

Наименование показателя	Код строки	На 31 декабря 2016 г.	На 31 декабря 2015 г.	На 31 декабря 2014 г.
1	2	3	4	5
Переданные в аренду основные средства, числящиеся на балансе	2910	-	-	-
Переданные в аренду основные средства, числящиеся за балансом	2920	-	-	-
Полученные в аренду основные средства, числящиеся на балансе	2930	-	-	-
Полученные в аренду основные средства, числящиеся за балансом	2940	1 741	4 795	4 795
Объекты недвижимости, принятые в эксплуатацию и фактически используемые, находящиеся в процессе государственной регистрации	2950	-	-	-
Основные средства, переведенные на консервацию	2960	-	-	-
Иное использование основных средств (зalog и др.)	2970	-	-	-

3. Финансовые вложения (за исключением денежных эквивалентов)

3.1. Наличие и движение финансовых вложений

0710005 с. 5

Наименование показателя	Код строки	Период	На начало года		поступило	Изменения за период		начисление процентов (включая доведение первоначальной стоимости до номинальной)	текущей рыночной стоимости (убытков от обесценения)	На конец периода			
			первоначальная стоимость	накопленная корректировка		выбыло (погашено)				первоначальная стоимость	накопленная корректировка	первоначальная стоимость	накопленная корректировка
1	2	3	4	5	6	7	8	9	10	11	12		
Финансовые вложения - всего	3100	за 2016 г.	705 535	-	9 774 041	(9 651 956)	-	-	-	827 620	-		
	3200	за 2015 г.	495 000	-	14 621 325	(14 410 790)	-	-	-	705 535	-		
в том числе:	3101	за 2016 г.	705 535	-	9 774 041	(9 651 956)	-	-	-	827 620	-		
банковские вклады (депозиты)	3201	за 2015 г.	495 000	-	14 621 325	(14 410 790)	-	-	-	705 535	-		
государственные и муниципальные ценные бумаги	3102	за 2016 г.	-	-	-	-	-	-	-	-	-		
	3202	за 2015 г.	-	-	-	-	-	-	-	-	-		
акции	3103	за 2016 г.	-	-	-	-	-	-	-	-	-		
	3203	за 2015 г.	-	-	-	-	-	-	-	-	-		
облигации	3104	за 2016 г.	-	-	-	-	-	-	-	-	-		
	3204	за 2015 г.	-	-	-	-	-	-	-	-	-		
векселя	3105	за 2016 г.	-	-	-	-	-	-	-	-	-		
	3205	за 2015 г.	-	-	-	-	-	-	-	-	-		
предоставленные займы	3106	за 2016 г.	-	-	-	-	-	-	-	-	-		
	3206	за 2015 г.	-	-	-	-	-	-	-	-	-		
вклады в уставные капиталы	3107	за 2016 г.	-	-	-	-	-	-	-	-	-		
	3207	за 2015 г.	-	-	-	-	-	-	-	-	-		
ипотечные сертификаты участия	3108	за 2016 г.	-	-	-	-	-	-	-	-	-		
	3208	за 2015 г.	-	-	-	-	-	-	-	-	-		
инвестиционные паи паевых инвестиционных фондов	3109	за 2016 г.	-	-	-	-	-	-	-	-	-		
	3209	за 2015 г.	-	-	-	-	-	-	-	-	-		
долевое участие в общих фондах банковского управления	3110	за 2016 г.	-	-	-	-	-	-	-	-	-		
	3210	за 2015 г.	-	-	-	-	-	-	-	-	-		
жилищные сертификаты	3111	за 2016 г.	-	-	-	-	-	-	-	-	-		
	3211	за 2015 г.	-	-	-	-	-	-	-	-	-		
депозитарные расписки	3112	за 2016 г.	-	-	-	-	-	-	-	-	-		
	3212	за 2015 г.	-	-	-	-	-	-	-	-	-		
иные финансовые вложения	3113	за 2016 г.	-	-	-	-	-	-	-	-	-		
	3213	за 2015 г.	-	-	-	-	-	-	-	-	-		
Из строки "Финансовые вложения - всего" вложения в дочерние, зависимые организации и другие лица, являющиеся связанными сторонами	3199	за 2016 г.	-	-	-	-	-	-	-	-	-		
	3299	за 2015 г.	-	-	-	-	-	-	-	-	-		

3.2. Иное использование финансовых вложений

Наименование показателя	Код строки	На 31 декабря 2016 г.	На 31 декабря 2015 г.	На 31 декабря 2014 г.
1	2	3	4	5
Финансовые вложения, находящиеся в залоге - всего	3300	-	-	-
в том числе:				
	3301	-	-	-
	3302	-	-	-
	3303	-	-	-
	3304	-	-	-
	3305	-	-	-
	3306	-	-	-
	3307	-	-	-
	3308	-	-	-
	3309	-	-	-
	3310	-	-	-
Финансовые вложения, переданные третьим лицам (кроме продажи) - всего	3400	-	-	-
в том числе:				
	3401	-	-	-
	3402	-	-	-
	3403	-	-	-
	3404	-	-	-
	3405	-	-	-
	3406	-	-	-
	3407	-	-	-
	3408	-	-	-
	3409	-	-	-
	3410	-	-	-
Финансовые вложения, переданные с обязательством обратного выкупа по сделкам РЕПО - всего	3500	-	-	-
в том числе:				
	3501	-	-	-
	3502	-	-	-
	3503	-	-	-
	3504	-	-	-
	3505	-	-	-
	3506	-	-	-
	3507	-	-	-
	3508	-	-	-
	3509	-	-	-
	3510	-	-	-
Финансовые вложения, полученные с обязательством обратной продажи по сделкам РЕПО - всего	3600	-	-	-
в том числе:				
	3601	-	-	-
	3602	-	-	-
	3603	-	-	-
	3604	-	-	-
	3605	-	-	-
	3606	-	-	-
	3607	-	-	-
	3608	-	-	-
	3609	-	-	-
	3610	-	-	-
Иное использование финансовых вложений	3700	-	-	-

4. Запасы

4.1. Наличие и движение запасов

0710005 с. 6

Наименование показателя	Код строки	Период	На начало года		Изменения за период					На конец периода	
			себестоимость	величина резерва под снижение стоимости	поступления и затраты	выбыло		убыток от снижения стоимости	оборот запасов между их группами, видами	себестоимость	величина резерва под снижение стоимости
						себестоимость	резерв под снижение стоимости				
1	2	3	4	5	6	7	8	9	10	11	12
Запасы - всего	4100	за 2016 г.	447	-	1 843	(1 917)	-	-	х	373	-
	4200	за 2015 г.	235	-	1 944	(1 732)	-	-	х	447	-
В том числе:											
Материалы	4101	за 2016 г.	447	-	1 843	(1 917)	-	-	-	373	-
	4201	за 2015 г.	235	-	1 944	(1 732)	-	-	-	447	-
	4102	за 2016 г.	-	-	-	-	-	-	-	-	-
	4202	за 2015 г.	-	-	-	-	-	-	-	-	-
	4103	за 2016 г.	-	-	-	-	-	-	-	-	-
	4203	за 2015 г.	-	-	-	-	-	-	-	-	-
	4104	за 2016 г.	-	-	-	-	-	-	-	-	-
	4204	за 2015 г.	-	-	-	-	-	-	-	-	-
	4105	за 2016 г.	-	-	-	-	-	-	-	-	-
	4205	за 2015 г.	-	-	-	-	-	-	-	-	-
	4106	за 2016 г.	-	-	-	-	-	-	-	-	-
	4206	за 2015 г.	-	-	-	-	-	-	-	-	-
	4107	за 2016 г.	-	-	-	-	-	-	-	-	-
	4207	за 2015 г.	-	-	-	-	-	-	-	-	-
	4108	за 2016 г.	-	-	-	-	-	-	-	-	-
	4208	за 2015 г.	-	-	-	-	-	-	-	-	-
	4109	за 2016 г.	-	-	-	-	-	-	-	-	-
	4209	за 2015 г.	-	-	-	-	-	-	-	-	-
	4110	за 2016 г.	-	-	-	-	-	-	-	-	-
	4210	за 2015 г.	-	-	-	-	-	-	-	-	-

4.2. Запасы в залоге

Наименование показателя	Код строки	На 31 декабря 2016 г.	На 31 декабря 2015 г.	На 31 декабря 2014 г.
1	2	3	4	5
Запасы, не оплаченные на отчетную дату - всего	4300	-	-	-
В том числе:				
	4301	-	-	-
	4302	-	-	-
	4303	-	-	-
	4304	-	-	-
	4305	-	-	-
	4306	-	-	-
	4307	-	-	-
	4308	-	-	-
	4309	-	-	-
	4310	-	-	-
Запасы, находящиеся в залоге по договору - всего	4400	-	-	-
В том числе:				
	4401	-	-	-
	4402	-	-	-
	4403	-	-	-
	4404	-	-	-
	4405	-	-	-
	4406	-	-	-
	4407	-	-	-
	4408	-	-	-
	4409	-	-	-
	4410	-	-	-

5. Дебиторская и кредиторская задолженность, депо премий, фонд предупредительных мероприятий

5.1. Наличие и движение дебиторской задолженности, депо премий

0710005 с. 7

Наименование показателя	Код строки	Период	На начало года		Изменения за период							На конец периода		
			учтенная по условиям договора	величина резерва по сомнительным долгам	поступление			выбытие				перевод из долгосрочной в краткосрочную	учтенная по условиям договора	величина резерва по сомнительным долгам
					в результате хозяйственных операций (сумма долга по сделке, операции)	причитающиеся проценты, штрафы и иные начисления	создание резерва сомнительных долгов	погашение	списание на финансовый результат	списание за счет резерва сомнительных долгов	восстановление резерва по сомнительным долгам			
1	2	3	4	5	6	7	8	9	10	11	12	13	14	15
Дебиторская задолженность по операциям страхования, сострахования - всего	5100	за 2016г	141 737	-	526 779	-	(26 431)	(494 306)	-	-	23 264	x	171 043	-
	5200	за 2015г	160 941	-	674 544	-	-	(693 748)	-	-	-	x	141 737	-
в том числе:														
задолженность по страховым премиям (взносам) по страхованию жизни	5110	за 2016г	-	-	-	-	-	-	-	-	-	x	-	-
	5210	за 2015г	-	-	-	-	-	-	-	-	-	x	-	-
из нее:														
задолженность страхователей	5111	за 2016г	-	-	-	-	-	-	-	-	-	x	-	-
	5211	за 2015г	-	-	-	-	-	-	-	-	-	x	-	-
задолженность страховых агентов	5112	за 2016г	-	-	-	-	-	-	-	-	-	x	-	-
	5212	за 2015г	-	-	-	-	-	-	-	-	-	x	-	-
задолженность по страховым премиям (взносам) по договорам сельскохозяйственного страхования, осуществляемого с государственной поддержкой, подлежащая погашению из бюджета	5130	за 2016г	-	-	-	-	-	-	-	-	-	x	-	-
	5230	за 2015г	-	-	-	-	-	-	-	-	-	x	-	-
задолженность страхователей по договорам обязательного государственного страхования	5140	за 2016г	-	-	-	-	-	-	-	-	-	x	-	-
	5240	за 2015г	-	-	-	-	-	-	-	-	-	x	-	-
задолженность страхователей, являющихся государственными или муниципальными заказчиками, по договорам страхования, заключенным в порядке, установленном Федеральным законом от 21 июля 2005 г. № 94-ФЗ "О размещении заказов на поставки товаров, выполнение работ, оказание услуг для государственных и муниципальных нужд", а также дебиторская задолженность страхователей, являющихся заказчиками, по договорам страхования, заключенным в порядке, установленном Федеральным законом от 18 июля 2011 г. № 223-ФЗ "О закупках товаров, работ, услуг отдельными видами юридических лиц" (кроме обязательного государственного страхования)	5150	за 2016г	-	-	-	-	-	-	-	-	-	x	-	-
	5250	за 2015г	-	-	-	-	-	-	-	-	-	x	-	-
задолженность по страховым премиям (взносам) по другим договорам страхования, относящимся к страхованию иному, чем страхование жизни	5160	за 2016г	141 737	-	526 779	-	(26 431)	(494 306)	-	-	23 264	x	171 043	-
	5260	за 2015г	160 941	-	674 544	-	-	(693 748)	-	-	-	x	141 737	-
из нее:														
задолженность страхователей	5161	за 2016г	141 737	-	526 779	-	(26 431)	(494 306)	-	-	23 264	x	171 043	-
	5261	за 2015г	160 941	-	674 544	-	-	(693 748)	-	-	-	x	141 737	-

задолженность страховых агентов	5162	за 2016г	-	-	-	-	-	-	-	-	-	-	x	-	-	
	5262	за 2015г	-	-	-	-	-	-	-	-	-	-	-	x	-	-
задолженность страховых брокеров	5170	за 2016г	-	-	-	-	-	-	-	-	-	-	-	x	-	-
	5270	за 2015г	-	-	-	-	-	-	-	-	-	-	-	x	-	-
прочая задолженность по операциям страхования, сострахования	5180	за 2016г	-	-	-	-	-	-	-	-	-	-	-	x	-	-
	5280	за 2015г	-	-	-	-	-	-	-	-	-	-	-	x	-	-
в том числе:	5181	за 2016г	-	-	-	-	-	-	-	-	-	-	-	x	-	-
	5281	за 2015г	-	-	-	-	-	-	-	-	-	-	-	x	-	-
	5182	за 2016г	-	-	-	-	-	-	-	-	-	-	-	x	-	-
	5282	за 2015г	-	-	-	-	-	-	-	-	-	-	-	x	-	-
	5183	за 2016г	-	-	-	-	-	-	-	-	-	-	-	x	-	-
	5283	за 2015г	-	-	-	-	-	-	-	-	-	-	-	x	-	-
	5184	за 2016г	-	-	-	-	-	-	-	-	-	-	-	x	-	-
	5284	за 2015г	-	-	-	-	-	-	-	-	-	-	-	x	-	-
	5185	за 2016г	-	-	-	-	-	-	-	-	-	-	-	x	-	-
	5285	за 2015г	-	-	-	-	-	-	-	-	-	-	-	x	-	-
	5186	за 2016г	-	-	-	-	-	-	-	-	-	-	-	x	-	-
	5286	за 2015г	-	-	-	-	-	-	-	-	-	-	-	x	-	-
	5187	за 2016г	-	-	-	-	-	-	-	-	-	-	-	x	-	-
	5287	за 2015г	-	-	-	-	-	-	-	-	-	-	-	x	-	-
	5188	за 2016г	-	-	-	-	-	-	-	-	-	-	-	x	-	-
	5288	за 2015г	-	-	-	-	-	-	-	-	-	-	-	x	-	-
	5189	за 2016г	-	-	-	-	-	-	-	-	-	-	-	x	-	-
	5289	за 2015г	-	-	-	-	-	-	-	-	-	-	-	x	-	-
	5190	за 2016г	-	-	-	-	-	-	-	-	-	-	-	x	-	-
	5290	за 2015г	-	-	-	-	-	-	-	-	-	-	-	x	-	-
Дебиторская задолженность по операциям перестрахования - всего	5300	за 2016г	-	-	-	-	-	-	-	-	-	-	-	x	-	-
	5400	за 2015г	-	-	-	-	-	-	-	-	-	-	-	x	-	-
в том числе:																
задолженность перестрахователей по страховым премиям (взносам) по страхованию жизни	5310	за 2016г	-	-	-	-	-	-	-	-	-	-	-	x	-	-
	5410	за 2015г	-	-	-	-	-	-	-	-	-	-	-	x	-	-
задолженность перестрахователей по страховым премиям по страхованию иному, чем страхование жизни	5320	за 2016г	-	-	-	-	-	-	-	-	-	-	-	x	-	-
	5420	за 2015г	-	-	-	-	-	-	-	-	-	-	-	x	-	-
задолженность перестраховщика по доле в произведенных выплатах по страхованию жизни	5330	за 2016г	-	-	-	-	-	-	-	-	-	-	-	x	-	-
	5430	за 2015г	-	-	-	-	-	-	-	-	-	-	-	x	-	-
задолженность перестраховщика по доле в произведенных выплатах по страхованию иному, чем страхование жизни	5340	за 2016г	-	-	-	-	-	-	-	-	-	-	-	x	-	-
	5440	за 2015г	-	-	-	-	-	-	-	-	-	-	-	x	-	-
задолженность по перестраховочной комиссии и тантьемам	5350	за 2016г	-	-	-	-	-	-	-	-	-	-	-	x	-	-
	5450	за 2015г	-	-	-	-	-	-	-	-	-	-	-	x	-	-
задолженность страховых брокеров	5360	за 2016г	-	-	-	-	-	-	-	-	-	-	-	x	-	-
	5460	за 2015г	-	-	-	-	-	-	-	-	-	-	-	x	-	-
прочая задолженность по операциям перестрахования	5370	за 2016г	-	-	-	-	-	-	-	-	-	-	-	x	-	-
	5470	за 2015г	-	-	-	-	-	-	-	-	-	-	-	x	-	-
в том числе:																
	5371	за 2016г	-	-	-	-	-	-	-	-	-	-	-	x	-	-
	5471	за 2015г	-	-	-	-	-	-	-	-	-	-	-	x	-	-
	5372	за 2016г	-	-	-	-	-	-	-	-	-	-	-	x	-	-
	5472	за 2015г	-	-	-	-	-	-	-	-	-	-	-	x	-	-
	5373	за 2016г	-	-	-	-	-	-	-	-	-	-	-	x	-	-
	5473	за 2015г	-	-	-	-	-	-	-	-	-	-	-	x	-	-

	5374	за 2016г	-	-	-	-	-	-	-	-	-	x	-	-
	5474	за 2015г	-	-	-	-	-	-	-	-	-	x	-	-
	5375	за 2016г	-	-	-	-	-	-	-	-	-	x	-	-
	5475	за 2015г	-	-	-	-	-	-	-	-	-	x	-	-
	5376	за 2016г	-	-	-	-	-	-	-	-	-	x	-	-
	5476	за 2015г	-	-	-	-	-	-	-	-	-	x	-	-
	5377	за 2016г	-	-	-	-	-	-	-	-	-	x	-	-
	5477	за 2015г	-	-	-	-	-	-	-	-	-	x	-	-
	5378	за 2016г	-	-	-	-	-	-	-	-	-	x	-	-
	5478	за 2015г	-	-	-	-	-	-	-	-	-	x	-	-
	5379	за 2016г	-	-	-	-	-	-	-	-	-	x	-	-
	5479	за 2015г	-	-	-	-	-	-	-	-	-	x	-	-
	5380	за 2016г	-	-	-	-	-	-	-	-	-	x	-	-
	5480	за 2015г	-	-	-	-	-	-	-	-	-	x	-	-
Дебиторская задолженность по прямому возмещению убытков	5501	за 2016г	-	-	-	-	-	-	-	-	-	x	-	-
	5502	за 2015г	-	-	-	-	-	-	-	-	-	x	-	-
Задолженность акционеров (участников) по взносам в уставный капитал	5601	за 2016г	-	-	-	-	-	-	-	-	-	x	-	-
	5602	за 2015г	-	-	-	-	-	-	-	-	-	x	-	-
Прочая дебиторская задолженность														
краткосрочная - всего	5700	за 2016г	29 821	-	38 189	92 897	-	(103 571)	-	-	-	-	57 336	-
	5750	за 2015г	27 417	-	115 785	112 224	-	(225 606)	-	-	-	-	29 821	-
в том числе:														
задолженность по причитающемуся к получению процентному (купонному, дисконтному и пр.) доходу	5701	за 2016г	2 652	-	-	81 689	-	(74 222)	-	-	-	-	10 119	-
	5751	за 2015г	14 194	-	-	112 224	-	(123 767)	-	-	-	-	2 652	-
задолженность по суброгационным требованиям	5702	за 2016г	-	-	-	11 208	-	(3 067)	-	-	-	-	8 141	-
	5752	за 2015г	-	-	-	-	-	-	-	-	-	-	-	-
задолженность по регрессным требованиям	5703	за 2016г	-	-	-	-	-	-	-	-	-	-	-	-
	5753	за 2015г	-	-	-	-	-	-	-	-	-	-	-	-
задолженность по налогам и сборам (включая авансовые платежи и переплату по ним)	5704	за 2016г	27 169	-	38 189	-	-	(26 282)	-	-	-	-	39 076	-
	5754	за 2015г	13 223	-	115 785	-	-	(101 839)	-	-	-	-	27 169	-
задолженность участников консолидированной группы налогоплательщиков	5705	за 2016г	-	-	-	-	-	-	-	-	-	-	-	-
	5755	за 2015г	-	-	-	-	-	-	-	-	-	-	-	-
прочая краткосрочная задолженность	5706	за 2016г	-	-	-	-	-	-	-	-	-	-	-	-
	5756	за 2015г	-	-	-	-	-	-	-	-	-	-	-	-
в том числе:														
	5707	за 2016г	-	-	-	-	-	-	-	-	-	-	-	-
	5757	за 2015г	-	-	-	-	-	-	-	-	-	-	-	-
	5708	за 2016г	-	-	-	-	-	-	-	-	-	-	-	-
	5758	за 2015г	-	-	-	-	-	-	-	-	-	-	-	-
	5709	за 2016г	-	-	-	-	-	-	-	-	-	-	-	-
	5759	за 2015г	-	-	-	-	-	-	-	-	-	-	-	-
	5710	за 2016г	-	-	-	-	-	-	-	-	-	-	-	-
	5760	за 2015г	-	-	-	-	-	-	-	-	-	-	-	-
	5711	за 2016г	-	-	-	-	-	-	-	-	-	-	-	-
	5761	за 2015г	-	-	-	-	-	-	-	-	-	-	-	-
	5712	за 2016г	-	-	-	-	-	-	-	-	-	-	-	-
	5762	за 2015г	-	-	-	-	-	-	-	-	-	-	-	-
	5713	за 2016г	-	-	-	-	-	-	-	-	-	-	-	-
	5763	за 2015г	-	-	-	-	-	-	-	-	-	-	-	-
	5714	за 2016г	-	-	-	-	-	-	-	-	-	-	-	-
	5764	за 2015г	-	-	-	-	-	-	-	-	-	-	-	-

	5715	за 2016г	-	-	-	-	-	-	-	-	-	-	-	-
	5765	за 2015г	-	-	-	-	-	-	-	-	-	-	-	-
	5716	за 2016г	-	-	-	-	-	-	-	-	-	-	-	-
	5766	за 2015г	-	-	-	-	-	-	-	-	-	-	-	-
долгосрочная - всего	5800	за 2016г	-	-	-	-	-	-	-	-	-	-	-	-
	5850	за 2015г	-	-	-	-	-	-	-	-	-	-	-	-
в том числе: задолженность по причитающемуся к получению процентному (купонному, дисконтному и пр.) доходу	5801	за 2016г	-	-	-	-	-	-	-	-	-	-	-	-
	5851	за 2015г	-	-	-	-	-	-	-	-	-	-	-	-
задолженность по суброгационным требованиям	5802	за 2016г	-	-	-	-	-	-	-	-	-	-	-	-
	5852	за 2015г	-	-	-	-	-	-	-	-	-	-	-	-
задолженность по регрессным требованиям	5803	за 2016г	-	-	-	-	-	-	-	-	-	-	-	-
	5853	за 2015г	-	-	-	-	-	-	-	-	-	-	-	-
задолженность по налогам и сборам (включая авансовые платежи и переплату по ним)	5804	за 2016г	-	-	-	-	-	-	-	-	-	-	-	-
	5854	за 2015г	-	-	-	-	-	-	-	-	-	-	-	-
прочая долгосрочная задолженность	5805	за 2016г	-	-	-	-	-	-	-	-	-	-	-	-
	5855	за 2015г	-	-	-	-	-	-	-	-	-	-	-	-
в том числе:	5806	за 2016г	-	-	-	-	-	-	-	-	-	-	-	-
	5856	за 2015г	-	-	-	-	-	-	-	-	-	-	-	-
	5807	за 2016г	-	-	-	-	-	-	-	-	-	-	-	-
	5857	за 2015г	-	-	-	-	-	-	-	-	-	-	-	-
	5808	за 2016г	-	-	-	-	-	-	-	-	-	-	-	-
	5858	за 2015г	-	-	-	-	-	-	-	-	-	-	-	-
	5809	за 2016г	-	-	-	-	-	-	-	-	-	-	-	-
	5859	за 2015г	-	-	-	-	-	-	-	-	-	-	-	-
	5810	за 2016г	-	-	-	-	-	-	-	-	-	-	-	-
	5860	за 2015г	-	-	-	-	-	-	-	-	-	-	-	-
	5811	за 2016г	-	-	-	-	-	-	-	-	-	-	-	-
	5861	за 2015г	-	-	-	-	-	-	-	-	-	-	-	-
	5812	за 2016г	-	-	-	-	-	-	-	-	-	-	-	-
	5862	за 2015г	-	-	-	-	-	-	-	-	-	-	-	-
	5813	за 2016г	-	-	-	-	-	-	-	-	-	-	-	-
	5863	за 2015г	-	-	-	-	-	-	-	-	-	-	-	-
	5814	за 2016г	-	-	-	-	-	-	-	-	-	-	-	-
	5864	за 2015г	-	-	-	-	-	-	-	-	-	-	-	-
	5815	за 2016г	-	-	-	-	-	-	-	-	-	-	-	-
	5865	за 2015г	-	-	-	-	-	-	-	-	-	-	-	-
Итого дебиторская задолженность	5000	за 2016г	171 558	-	564 968	92 897	(26 431)	(597 877)	-	-	23 264	x	228 379	-
	5001	за 2015г	188 358	-	790 329	112 224	-	(919 354)	-	-	-	x	171 558	-
Депозиты премий у перестрахователей	5901	за 2016г	-	-	-	-	-	-	-	-	-	x	-	-
	5902	за 2015г	-	-	-	-	-	-	-	-	-	x	-	-

5.2. Просроченная дебиторская задолженность, депо премий

0710005 с. 8

Наименование показателя	Код строки	На 31 декабря 2016 г.		На 31 декабря 2015 г.		На 31 декабря 2014 г.	
		учтенная по условиям договора	балансовая стоимость	учтенная по условиям договора	балансовая стоимость	учтенная по условиям договора	балансовая стоимость
1	2	3	4	5	6	7	8
Просроченная дебиторская задолженность - всего	6100	3 317	150	-	-	-	-
в том числе:							
дебиторская задолженность по операциям страхования, сострахования	6110	3 317	150	-	-	-	-
из нее:							
страхователей	6111	3 317	150	-	-	-	-
страховых агентов	6112	-	-	-	-	-	-
страховых брокеров	6113	-	-	-	-	-	-
состраховщиков	6114	-	-	-	-	-	-
дебиторская задолженность по операциям перестрахования	6120	-	-	-	-	-	-
из нее:							
перестрахователей	6121	-	-	-	-	-	-
перестраховщиков	6122	-	-	-	-	-	-
страховых брокеров	6123	-	-	-	-	-	-
дебиторская задолженность по прямому возмещению убытков	6130	-	-	-	-	-	-
задолженность акционеров (участников) по взносам в уставный капитал	6140	-	-	-	-	-	-
прочая дебиторская задолженность	6150	-	-	-	-	-	-
в том числе:							
	6151	-	-	-	-	-	-
	6152	-	-	-	-	-	-
	6153	-	-	-	-	-	-
	6154	-	-	-	-	-	-
	6155	-	-	-	-	-	-
	6156	-	-	-	-	-	-
	6157	-	-	-	-	-	-
	6158	-	-	-	-	-	-
	6159	-	-	-	-	-	-
	6160	-	-	-	-	-	-
Просроченное депо премий у перестрахователей	6200	-	-	-	-	-	-

5.3. Наличие и движение кредиторской задолженности и заемных средств, а также депо премий перестраховщиков

0710005 с. 9

Наименование показателя	Код строки	Период	Остаток на начало года	Изменения за период					Остаток на конец периода
				поступление		выбыло		Перевод из долгосрочной в краткосрочную	
				в результате хозяйственных операций (сумма долга по сделке, операции)	причитающиеся проценты, штрафы и иные начисления	погашение	списание на финансовый результат		
1	2	3	4	5	6	7	8	9	10
Кредиторская задолженность по операциям страхования, сострахования - всего	7100	за 2016 г.	-	-	-	-	-	x	-
	7200	за 2015 г.	-	-	-	-	-	x	-
в том числе:									
страхователи	7110	за 2016 г.	-	-	-	-	-	x	-
	7210	за 2015 г.	-	-	-	-	-	x	-
страховые агенты	7120	за 2016 г.	-	-	-	-	-	x	-
	7220	за 2015 г.	-	-	-	-	-	x	-
страховые брокеры	7130	за 2016 г.	-	-	-	-	-	x	-
	7230	за 2015 г.	-	-	-	-	-	x	-
потерпевшие по прямому возмещению убытков	7140	за 2016 г.	-	-	-	-	-	x	-
	7240	за 2015 г.	-	-	-	-	-	x	-
состраховщики	7150	за 2016 г.	-	-	-	-	-	x	-
	7250	за 2015 г.	-	-	-	-	-	x	-
прочая задолженность по операциям страхования, сострахования	7160	за 2016 г.	-	-	-	-	-	x	-
	7260	за 2015 г.	-	-	-	-	-	x	-
в том числе:									
	7161	за 2016 г.	-	-	-	-	-	x	-
	7261	за 2015 г.	-	-	-	-	-	x	-
	7162	за 2016 г.	-	-	-	-	-	x	-
	7262	за 2015 г.	-	-	-	-	-	x	-
	7163	за 2016 г.	-	-	-	-	-	x	-
	7263	за 2015 г.	-	-	-	-	-	x	-
	7164	за 2016 г.	-	-	-	-	-	x	-
	7264	за 2015 г.	-	-	-	-	-	x	-
	7165	за 2016 г.	-	-	-	-	-	x	-
	7265	за 2015 г.	-	-	-	-	-	x	-
	7166	за 2016 г.	-	-	-	-	-	x	-
	7266	за 2015 г.	-	-	-	-	-	x	-
	7167	за 2016 г.	-	-	-	-	-	x	-
	7267	за 2015 г.	-	-	-	-	-	x	-

	7168	за 2016 г.	-	-	-	-	-	x	-
	7268	за 2015 г.	-	-	-	-	-	x	-
	7169	за 2016 г.	-	-	-	-	-	x	-
	7269	за 2015 г.	-	-	-	-	-	x	-
	7170	за 2016 г.	-	-	-	-	-	x	-
	7270	за 2015 г.	-	-	-	-	-	x	-
Кредиторская задолженность по операциям перестрахования - всего	7300	за 2016 г.	27 422	365 714	-	(302 430)	-	x	90 706
	7400	за 2015 г.	64 190	1 039 949	-	(1 076 717)	-	x	27 422
в том числе:									
зadолженность перед перестрахователем по доле в произведенных выплатах	7310	за 2016 г.	-	-	-	-	-	x	-
	7410	за 2015 г.	-	-	-	-	-	x	-
зadолженность перед перестрахователем по перестраховочной комиссии и танъемам	7320	за 2016 г.	-	-	-	-	-	x	-
	7420	за 2015 г.	-	-	-	-	-	x	-
зadолженность перед перестраховщиком по страховым премиям	7330	за 2016 г.	27 422	365 714	-	(302 430)	-	x	90 706
	7430	за 2015 г.	63 153	997 840	-	(1 033 571)	-	x	27 422
страховые брокеры	7340	за 2016 г.	-	-	-	-	-	x	-
	7440	за 2015 г.	1 037	42 109	-	(43 146)	-	x	-
прочая задолженность по операциям перестрахования	7350	за 2016 г.	-	-	-	-	-	x	-
	7450	за 2015 г.	-	-	-	-	-	x	-
в том числе:									
	7351	за 2016 г.	-	-	-	-	-	x	-
	7451	за 2015 г.	-	-	-	-	-	x	-
	7352	за 2016 г.	-	-	-	-	-	x	-
	7452	за 2015 г.	-	-	-	-	-	x	-
	7353	за 2016 г.	-	-	-	-	-	x	-
	7453	за 2015 г.	-	-	-	-	-	x	-
	7354	за 2016 г.	-	-	-	-	-	x	-
	7454	за 2015 г.	-	-	-	-	-	x	-
	7355	за 2016 г.	-	-	-	-	-	x	-
	7455	за 2015 г.	-	-	-	-	-	x	-
	7356	за 2016 г.	-	-	-	-	-	x	-
	7456	за 2015 г.	-	-	-	-	-	x	-
	7357	за 2016 г.	-	-	-	-	-	x	-
	7457	за 2015 г.	-	-	-	-	-	x	-
	7358	за 2016 г.	-	-	-	-	-	x	-
	7458	за 2015 г.	-	-	-	-	-	x	-
	7359	за 2016 г.	-	-	-	-	-	x	-
	7459	за 2015 г.	-	-	-	-	-	x	-
	7360	за 2016 г.	-	-	-	-	-	x	-
	7460	за 2015 г.	-	-	-	-	-	x	-
Задолженность перед страховщиками по прямому возмещению убытков	7501	за 2016 г.	-	-	-	-	-	x	-
	7502	за 2015 г.	-	-	-	-	-	x	-

Прочая кредиторская задолженность									
краткосрочная - всего	7600	за 2016 г.	-	-	-	-	-	-	-
	7700	за 2015 г.	-	-	-	-	-	-	-
в том числе:									
задолженность перед акционерами (участниками) по выплате доходов	7610	за 2016 г.	-	-	-	-	-	-	-
	7710	за 2015 г.	-	-	-	-	-	-	-
задолженность перед персоналом организации	7620	за 2016 г.	-	-	-	-	-	-	-
	7720	за 2015 г.	-	-	-	-	-	-	-
задолженность перед государственными внебюджетными фондами	7630	за 2016 г.	-	-	-	-	-	-	-
	7730	за 2015 г.	-	-	-	-	-	-	-
задолженность по налогам и сборам	7640	за 2016 г.	-	-	-	-	-	-	-
	7740	за 2015 г.	-	-	-	-	-	-	-
задолженность перед участниками консолидированной группы налогоплательщиков	7650	за 2016 г.	-	-	-	-	-	-	-
	7750	за 2015 г.	-	-	-	-	-	-	-
задолженность перед профессиональными объединениями страховщиков по отчислениям, предназначенным для финансирования компенсационных выплат	7660	за 2016 г.	-	-	-	-	-	-	-
	7760	за 2015 г.	-	-	-	-	-	-	-
в том числе: по отчислениям в резерв гарантии и резерв текущих компенсационных выплат по обязательному страхованию гражданской ответственности владельцев транспортных средств	7661	за 2016 г.	-	-	-	-	-	-	-
	7761	за 2015 г.	-	-	-	-	-	-	-
по отчислениям в резерв для финансирования компенсационных выплат по обязательному страхованию гражданской ответственности владельца опасного объекта за причинение вреда в результате аварии на опасном объекте	7662	за 2016 г.	-	-	-	-	-	-	-
	7762	за 2015 г.	-	-	-	-	-	-	-
по отчислениям в фонд компенсационных выплат по сельскохозяйственному страхованию, осуществляемому с государственной поддержкой	7663	за 2016 г.	-	-	-	-	-	-	-
	7763	за 2015 г.	-	-	-	-	-	-	-
по отчислениям в компенсационный фонд по обязательному страхованию гражданской ответственности перевозчика за причинение при перевозках вреда жизни, здоровью, имуществу пассажиров	7664	за 2016 г.	-	-	-	-	-	-	-
	7764	за 2015 г.	-	-	-	-	-	-	-
по отчислениям по другим видам страхования	7669	за 2016 г.	-	-	-	-	-	-	-
	7769	за 2015 г.	-	-	-	-	-	-	-
расчеты с поставщиками, арендодателями	7670	за 2016 г.	-	-	-	-	-	-	-
	7770	за 2015 г.	-	-	-	-	-	-	-

прочая краткосрочная задолженность	7680	за 2016 г.	-	-	-	-	-	-	-
	7780	за 2015 г.	-	-	-	-	-	-	-
в том числе:	7671	за 2016 г.	-	-	-	-	-	-	-
	7771	за 2015 г.	-	-	-	-	-	-	-
	7672	за 2016 г.	-	-	-	-	-	-	-
	7772	за 2015 г.	-	-	-	-	-	-	-
	7673	за 2016 г.	-	-	-	-	-	-	-
	7773	за 2015 г.	-	-	-	-	-	-	-
	7674	за 2016 г.	-	-	-	-	-	-	-
	7774	за 2015 г.	-	-	-	-	-	-	-
	7675	за 2016 г.	-	-	-	-	-	-	-
	7775	за 2015 г.	-	-	-	-	-	-	-
	7676	за 2016 г.	-	-	-	-	-	-	-
	7776	за 2015 г.	-	-	-	-	-	-	-
	7677	за 2016 г.	-	-	-	-	-	-	-
	7777	за 2015 г.	-	-	-	-	-	-	-
	7678	за 2016 г.	-	-	-	-	-	-	-
	7778	за 2015 г.	-	-	-	-	-	-	-
	7679	за 2016 г.	-	-	-	-	-	-	-
	7779	за 2015 г.	-	-	-	-	-	-	-
долгосрочная - всего	7690	за 2016 г.	-	-	-	-	-	-	-
	7790	за 2015 г.	-	-	-	-	-	-	-
в том числе:	7691	за 2016 г.	-	-	-	-	-	-	-
	7791	за 2015 г.	-	-	-	-	-	-	-
	7692	за 2016 г.	-	-	-	-	-	-	-
	7792	за 2015 г.	-	-	-	-	-	-	-
	7693	за 2016 г.	-	-	-	-	-	-	-
	7793	за 2015 г.	-	-	-	-	-	-	-
	7694	за 2016 г.	-	-	-	-	-	-	-
	7794	за 2015 г.	-	-	-	-	-	-	-
	7695	за 2016 г.	-	-	-	-	-	-	-
	7795	за 2015 г.	-	-	-	-	-	-	-
	7696	за 2016 г.	-	-	-	-	-	-	-
	7796	за 2015 г.	-	-	-	-	-	-	-
	7697	за 2016 г.	-	-	-	-	-	-	-
	7797	за 2015 г.	-	-	-	-	-	-	-
	7698	за 2016 г.	-	-	-	-	-	-	-
	7798	за 2015 г.	-	-	-	-	-	-	-
	7699	за 2016 г.	-	-	-	-	-	-	-
	7799	за 2015 г.	-	-	-	-	-	-	-

Итого кредиторская задолженность	7000	за 2016 г.	27 422	365 714	-	(302 430)	-	x	90 706
	7001	за 2015 г.	64 190	1 039 949	-	(1 076 717)	-	x	27 422
Задолженность по депо премий перед перестраховщиками	7801	за 2016 г.	-	-	-	-	-	x	-
	7802	за 2015 г.	-	-	-	-	-	x	-
Краткосрочные заемные средства - всего	7910	за 2016 г.	180 457	-	-	-	-	-	-
	7920	за 2015 г.	-	179 622	835	-	-	-	180 457
в том числе: кредиты	7911	за 2016 г.	-	-	-	-	-	-	-
	7921	за 2015 г.	-	-	-	-	-	-	-
займы	7912	за 2016 г.	180 457	-	-	-	-	-	-
	7922	за 2015 г.	-	179 622	835	-	-	-	180 457
Долгосрочные заемные средства - всего	7930	за 2016 г.	-	-	-	-	-	-	-
	7940	за 2015 г.	-	-	-	-	-	-	-
в том числе: кредиты	7931	за 2016 г.	-	-	-	-	-	-	-
	7941	за 2015 г.	-	-	-	-	-	-	-
займы	7932	за 2016 г.	-	-	-	-	-	-	-
	7942	за 2015 г.	-	-	-	-	-	-	-

5.4. Просроченная кредиторская задолженность, заемные средства и депо премий перестраховщиков

0710005 с. 10

Наименование показателя	Код строки	На 31 декабря 2016 г.	На 31 декабря 2015 г.	На 31 декабря 2014 г.
1	2	3	4	5
Просроченная кредиторская задолженность - всего	6300	-	-	-
в том числе:				
кредиторская задолженность по операциям страхования, сострахования	6310	-	-	-
из нее:				
задолженность перед потерпевшими по прямому возмещению убытков	6311	-	-	-
задолженность перед страховщиками по прямому возмещению убытков	6312	-	-	-
задолженность перед страховыми агентами	6313	-	-	-
задолженность перед страховыми брокерами	6314	-	-	-
кредиторская задолженность по операциям перестрахования	6320	-	-	-
из нее:				
задолженность перед перестрахователями	6321	-	-	-
задолженность перед перестраховщиками	6322	-	-	-
задолженность перед страховыми брокерами	6323	-	-	-
прочая кредиторская задолженность	6330	-	-	-
в том числе:				
	6331	-	-	-
	6332	-	-	-
	6333	-	-	-
	6334	-	-	-
	6335	-	-	-
	6336	-	-	-
	6337	-	-	-
	6338	-	-	-
	6339	-	-	-
	6340	-	-	-
Просроченные заемные средства - всего	6400	-	-	-
в том числе:				
кредиты	6410	-	-	-
займы	6420	-	-	-
Просроченная задолженность по депо премий перед перестраховщиками	6500	-	-	-

5.5. Движение средств фонда предупредительных мероприятий

0710005 с. 11

Наименование показателя	Код строки	Период	Остаток на начало года	Изменения за период		Остаток на конец периода
				начислено	использовано	
1	2	3	4	5	6	7
Фонд предупредительных мероприятий - всего	6600	за 2016 г.	-	-	-	-
	6700	за 2015 г.	-	-	-	-
в том числе:						
	6601	за 2016 г.	-	-	-	-
	6701	за 2015 г.	-	-	-	-
	6602	за 2016 г.	-	-	-	-
	6702	за 2015 г.	-	-	-	-
	6603	за 2016 г.	-	-	-	-
	6703	за 2015 г.	-	-	-	-
	6604	за 2016 г.	-	-	-	-
	6704	за 2015 г.	-	-	-	-
	6605	за 2016 г.	-	-	-	-
	6705	за 2015 г.	-	-	-	-
	6606	за 2016 г.	-	-	-	-
	6706	за 2015 г.	-	-	-	-
	6607	за 2016 г.	-	-	-	-
	6707	за 2015 г.	-	-	-	-
	6608	за 2016 г.	-	-	-	-
	6708	за 2015 г.	-	-	-	-
	6609	за 2016 г.	-	-	-	-
	6709	за 2015 г.	-	-	-	-
	6610	за 2016 г.	-	-	-	-
	6710	за 2015 г.	-	-	-	-
	6611	за 2016 г.	-	-	-	-
	6711	за 2015 г.	-	-	-	-
	6612	за 2016 г.	-	-	-	-
	6712	за 2015 г.	-	-	-	-
	6613	за 2016 г.	-	-	-	-
	6713	за 2015 г.	-	-	-	-
	6614	за 2016 г.	-	-	-	-
	6714	за 2015 г.	-	-	-	-
	6615	за 2016 г.	-	-	-	-
	6715	за 2015 г.	-	-	-	-
	6616	за 2016 г.	-	-	-	-
	6716	за 2015 г.	-	-	-	-
	6617	за 2016 г.	-	-	-	-
	6717	за 2015 г.	-	-	-	-
	6618	за 2016 г.	-	-	-	-
	6718	за 2015 г.	-	-	-	-
	6619	за 2016 г.	-	-	-	-
	6719	за 2015 г.	-	-	-	-
	6620	за 2016 г.	-	-	-	-
	6720	за 2015 г.	-	-	-	-
	6621	за 2016 г.	-	-	-	-
	6721	за 2015 г.	-	-	-	-
	6622	за 2016 г.	-	-	-	-
	6722	за 2015 г.	-	-	-	-
	6623	за 2016 г.	-	-	-	-
	6723	за 2015 г.	-	-	-	-
	6624	за 2016 г.	-	-	-	-
	6724	за 2015 г.	-	-	-	-
	6625	за 2016 г.	-	-	-	-
	6725	за 2015 г.	-	-	-	-
	6626	за 2016 г.	-	-	-	-
	6726	за 2015 г.	-	-	-	-
	6627	за 2016 г.	-	-	-	-
	6727	за 2015 г.	-	-	-	-
	6628	за 2016 г.	-	-	-	-
	6728	за 2015 г.	-	-	-	-
	6629	за 2016 г.	-	-	-	-
	6729	за 2015 г.	-	-	-	-
	6630	за 2016 г.	-	-	-	-
	6730	за 2015 г.	-	-	-	-

5.6. Направления использования средств фонда предупредительных мероприятий

Наименование показателя	Код строки	За 2016 г.	За 2015 г.
1	2	3	4
Использовано на финансирование - всего	6800	-	-
в том числе:			
строительства пожарных депо, лабораторий, полигонов и т. п.	6801	-	-
приобретения и ремонта пожарных машин, найма транспорта для тушения пожаров	6802	-	-
прочих противопожарных мероприятий	6803	-	-
приобретения и ремонта оборудования и инвентаря, средств связи для предупреждения дорожно-транспортных происшествий	6804	-	-
приобретения и ремонта машин (в том числе специальных) Госавтоинспекции	6805	-	-
прочих мероприятий по предупреждению дорожно-транспортных происшествий	6806	-	-
профилактических и санитарно-гигиенических мероприятий по охране здоровья населения и снижения травматизма	6807	-	-
научных исследований в области совершенствования медицинского оборудования и разработки новых лекарственных средств	6808	-	-
противоаварийных и противоселевых мероприятий	6809	-	-
мероприятий по совершенствованию оборудования очистительных сооружений и других природоохранных объектов	6810	-	-
строительства и реконструкции станций защиты растений и лабораторий	6811	-	-
строительства и реконструкции станций по борьбе с болезнями животных, ветеринарных лечебниц и т.п.	6812	-	-
прочих мероприятий	6819	-	-
в том числе:			
	6820	-	-
	6821	-	-
	6822	-	-
	6823	-	-
	6824	-	-
	6825	-	-
	6826	-	-
	6827	-	-
	6828	-	-
	6829	-	-

6. Страховые резервы

0710005 с. 12

Наименование показателя	Код строки	Период	На начало года			Изменения за период			На конец периода		
			всего	доля перестраховщиков	нетто-перестрахование	всего	доля перестраховщиков	нетто-перестрахование	всего	доля перестраховщиков	нетто-перестрахование
1	2	3	4	5	6	7	8	9	10	11	12
Страховые резервы по страхованию жизни - всего	8110	за 2016 г.	-	-	-	-	-	-	-	-	-
	8210	за 2015 г.	-	-	-	-	-	-	-	-	-
в том числе:											
математический резерв	8111	за 2016 г.	-	-	-	-	-	-	-	-	-
	8211	за 2015 г.	-	-	-	-	-	-	-	-	-
резерв расходов на обслуживание страховых обязательств	8112	за 2016 г.	-	-	-	-	-	-	-	-	-
	8212	за 2015 г.	-	-	-	-	-	-	-	-	-
резерв выплат по заявленным, но неурегулированным страховым случаям	8113	за 2016 г.	-	-	-	-	-	-	-	-	-
	8213	за 2015 г.	-	-	-	-	-	-	-	-	-
резерв выплат по произошедшим, но незаявленным страховым случаям	8114	за 2016 г.	-	-	-	-	-	-	-	-	-
	8214	за 2015 г.	-	-	-	-	-	-	-	-	-
резерв дополнительных выплат (страховых бонусов)	8115	за 2016 г.	-	-	-	-	-	-	-	-	-
	8215	за 2015 г.	-	-	-	-	-	-	-	-	-
выравнивающий резерв	8116	за 2016 г.	-	-	-	-	-	-	-	-	-
	8216	за 2015 г.	-	-	-	-	-	-	-	-	-
Страховые резервы по страхованию иному, чем страхование жизни - всего	8120	за 2016 г.	1 319 914	(738 925)	580 989	(326 241)	446 087	119 846	993 673	(292 838)	700 835
	8220	за 2015 г.	1 045 513	(305 430)	740 083	274 401	(433 495)	(159 094)	1 319 914	(738 925)	580 989
в том числе:											
резерв незаработанной премии	8121	за 2016 г.	550 369	(266 046)	284 323	(91 545)	96 688	5 143	458 824	(169 358)	289 466
	8221	за 2015 г.	482 073	(200 046)	282 027	68 296	(66 000)	2 296	550 369	(266 046)	284 323
резерв заявленных, но неурегулированных убытков	8122	за 2016 г.	308 531	(118 681)	189 850	(228 333)	86 602	(141 731)	80 198	(32 079)	48 119
	8222	за 2015 г.	226 112	(85 736)	140 376	82 419	(32 945)	49 474	308 531	(118 681)	189 850
резерв произошедших, но незаявленных убытков	8123	за 2016 г.	403 471	(354 198)	49 273	(174 970)	262 797	87 827	228 501	(91 401)	137 100
	8223	за 2015 г.	46 276	(19 648)	26 628	357 195	(334 550)	22 645	403 471	(354 198)	49 273
стабилизационный резерв	8124	за 2016 г.	57 543	X	57 543	168 607	X	168 607	226 150	X	226 150
	8224	за 2015 г.	291 052	X	291 052	(233 509)	X	(233 509)	57 543	X	57 543
иные страховые резервы	8125	за 2016 г.	-	-	-	-	-	-	-	-	-
	8225	за 2015 г.	-	-	-	-	-	-	-	-	-
Итого страховые резервы	8100	за 2016 г.	1 319 914	(738 925)	580 989	(326 241)	446 087	119 846	993 673	(292 838)	700 835
	8200	за 2015 г.	1 045 513	(305 430)	740 083	274 401	(433 495)	(159 094)	1 319 914	(738 925)	580 989

7. Оценочные обязательства

0710005 с. 13

Наименование показателя	Код строки	Остаток на начало года	Признано	Погашено	Списано как избыточная сумма	Остаток на конец периода
1	2	3	4	5	6	7
Оценочные обязательства - всего	8300	20 861	15 295	(17 267)	-	18 889
в том числе:						
Резерв предстоящих отпусков	8301	8 331	5 359	(4 737)	-	8 953
Резерв премий	8302	12 530	9 936	(12 530)	-	9 936
	8303	-	-	-	-	-
	8304	-	-	-	-	-
	8305	-	-	-	-	-
	8306	-	-	-	-	-
	8307	-	-	-	-	-
	8308	-	-	-	-	-
	8309	-	-	-	-	-
	8310	-	-	-	-	-

8. Доходы и расходы страховщика

8.1. Заработанные страховые премии по страхованию иному, чем страхование жизни

0710005 с. 14

Наименование показателя	Код строки	За 2016 г.	За 2015 г.
1	2	3	4
Страховые премии, начисленные - всего	8410	522 146	673 179
Справочно: списанная дебиторская задолженность по страховым премиям, начисленным в текущем отчетном периоде, по измененным, досрочно прекращенным или расторгнутым договорам страхования, сострахования и перестрахования	8411	-	-
Изменение резерва незаработанной премии - всего	8420	91 545	(68 296)
Заработанные страховые премии - всего	8430	613 691	604 883
Страховые премии, переданные в перестрахование	8440	(236 974)	(404 102)
Справочно: списанная кредиторская задолженность по страховым премиям, начисленным в текущем отчетном периоде, по измененным, досрочно прекращенным или расторгнутым договорам	8441	-	-
Изменение доли перестраховщиков в резерве незаработанной премии	8450	(96 688)	66 000
Заработанные страховые премии - нетто-перестрахование	8400	280 029	266 781

8.2. Состоявшиеся убытки по страхованию иному, чем страхование жизни

Наименование показателя	Код строки	За 2016 г.	За 2015 г.
1	2	3	4
Страховые выплаты - всего	8510	182 534	1 040 374
Возмещение убытков (страховых выплат) - всего	8520	(11 208)	(4 340)
в том числе:			
доходы по суброгационным и регрессным требованиям	8521	(11 208)	(4 340)
доходы от получения застрахованного имущества и (или) его годных остатков в связи с переходом права собственности на него к страховщику	8522	-	-
Итого страховые выплаты (за вычетом возмещаемых убытков)	8530	171 326	1 036 034
Доля перестраховщиков в страховых выплатах - всего	8535	(69 163)	(678 950)
Доля перестраховщиков в доходах по возмещению убытков (страховых выплат)	8540	4 388	1 636
Итого доля перестраховщиков в страховых выплатах (за вычетом возмещаемых убытков)	8545	(64 775)	(677 314)
Страховые выплаты за вычетом возмещаемых убытков - нетто-перестрахование	8550	106 551	358 720
Возврат страховых премий (взносов)	8560	-	-
Доля перестраховщиков в возвращенных страховых премиях (взносах)	8565	-	-
Расходы по урегулированию убытков - всего	8570	5 517	13 817
в том числе:			
расходы на оплату труда работников страховщика, занятых оформлением и осуществлением страховых выплат, а также прямым возмещением убытков по обязательному страхованию гражданской ответственности владельцев транспортных средств, и связанные с ними страховые взносы в государственные внебюджетные фонды	8571	3 624	3 381
амортизационные отчисления и расходы на ремонт основных средств и иного имущества, используемого при осуществлении операций, связанных со страховыми выплатами, а также прямым возмещением убытков по обязательному страхованию гражданской ответственности владельцев транспортных средств	8572	-	-
расходы на оплату экспертных услуг (в том числе оценщиков, аварийных комиссаров, юристов и других экспертов), связанных с осуществлением страховых выплат, а также прямым возмещением убытков по обязательному страхованию гражданской ответственности владельцев транспортных средств	8573	-	8 536
другие расходы по урегулированию убытков	8579	1 893	1 900
Изменение резервов убытков - всего	8580	(403 303)	439 614
в том числе:			
изменение резерва заявленных, но неурегулированных убытков	8581	(228 333)	82 419
изменение резерва произошедших, но незаявленных убытков	8582	(174 970)	357 195
Изменение доли перестраховщиков в резервах убытков - всего	8590	349 399	(367 495)
в том числе:			
изменение доли перестраховщиков в резерве заявленных, но неурегулированных убытков	8591	86 602	(32 945)
изменение доли перестраховщиков в резерве произошедших, но незаявленных убытков	8592	262 797	(334 550)
Итого состоявшиеся убытки - нетто-перестрахование	8500	58 164	444 656

8.3. Отчисления от страховых премий по страхованию иному, чем страхование жизни

0710005 с. 15

Наименование показателя	Код строки	За 2016 г.	За 2015 г.
1	2	3	4
Отчисления от страховых премий - всего	8600	-	-
в том числе:			
по обязательному страхованию гражданской ответственности владельцев транспортных средств	8610	-	-
по обязательному страхованию гражданской ответственности владельца опасного объекта за причинение вреда в результате аварии на опасном объекте	8620	-	-
по сельскохозяйственному страхованию, осуществляемому с государственной поддержкой	8630	-	-
по обязательному страхованию гражданской ответственности перевозчика за причинение при перевозках вреда жизни, здоровью, имуществу пассажиров	8640	-	-
по иным видам страхования	8650	-	-
из них:			
	8651	-	-
	8652	-	-
	8653	-	-
	8654	-	-
	8655	-	-
	8656	-	-
	8657	-	-
	8658	-	-
	8659	-	-
	8660	-	-

8.4. Аквизиционные расходы

8.4.1. Аквизиционные расходы по страхованию жизни

0710005 с. 16

Наименование показателя	Код строки	За 2016 г.	За 2015 г.
1	2	3	4
Аквизиционные расходы - всего	8710	-	-
в том числе:			
вознаграждение страховым агентам	8711	-	-
вознаграждение страховым брокерам	8712	-	-
расходы на рекламу	8713	-	-
расходы на оплату труда работников страховщика, занятых оформлением документации по заключению договоров страхования (сострахования, перестрахования), и связанные с ними страховые взносы в государственные внебюджетные фонды	8714	-	-
амортизационные отчисления и расходы на ремонт основных средств, нематериальных активов и иного имущества, используемого при осуществлении операций по заключению договоров страхования (сострахования, перестрахования), а также на аренду такого имущества	8715	-	-
стоимость использованных бланков строгой отчетности (страховых полисов, свидетельств, сертификатов, квитанций)	8716	-	-
услуги медицинских организаций по освидетельствованию физических лиц перед заключением договоров личного страхования	8717	-	-
перестраховочные комиссии перестрахователям	8718	-	-
прочие расходы, возникающие в процессе заключения договоров страхования, сострахования, перестрахования	8719	-	-
Перестраховочные комиссии от перестраховщиков	8720	-	-
Аквизиционные расходы - нетто-перестрахование	8730	-	-

8.4.2. Аквизиционные расходы по страхованию иному, чем страхование жизни

Наименование показателя	Код строки	За 2016 г.	За 2015 г.
1	2	3	4
Аквизиционные расходы - всего	8740	74 152	94 574
в том числе:			
вознаграждение страховым агентам	8741	691	154
вознаграждение страховым брокерам	8742	25 231	41 954
расходы на рекламу	8743	2 073	1 792
расходы на оплату труда работников страховщика, занятых оформлением документации по заключению договоров страхования (сострахования, перестрахования), и связанные с ними страховые взносы в государственные внебюджетные фонды	8744	27 495	28 792
амортизационные отчисления и расходы на ремонт основных средств, нематериальных активов и иного имущества, используемого при осуществлении операций по заключению договоров страхования (сострахования, перестрахования), а также на аренду такого имущества	8745	-	-
стоимость использованных бланков строгой отчетности (страховых полисов, свидетельств, сертификатов, квитанций)	8746	-	-
услуги медицинских организаций по освидетельствованию физических лиц перед заключением договоров личного страхования	8747	-	-
перестраховочные комиссии перестрахователям	8748	-	-
прочие расходы, возникающие в процессе заключения договоров страхования, сострахования, перестрахования	8749	18 662	21 882
Перестраховочные комиссии от перестраховщиков	8750	-	-
Аквизиционные расходы - нетто-перестрахование	8760	74 152	94 574

8.5. Доходы и расходы по инвестициям
8.5.1. Доходы и расходы по инвестициям от операций по страхованию жизни

0710005 с. 17

Наименование показателя	Код строки	За 2016 г.	За 2015 г.
1	2	3	4
Доходы по инвестициям от операций по страхованию жизни - всего	8800	-	-
в том числе:			
доходы от участия в капиталах других организаций	8810	-	-
из них:			
дивиденды от вложений в акции	8811	-	-
доходы от участия в хозяйственных обществах (кроме акционерных)	8812	-	-
доходы по ценным бумагам (в виде процентов, купонов, дисконта)	8820	-	-
из них:			
доходы по государственным и муниципальным ценным бумагам	8821	-	-
доходы по облигациям	8822	-	-
доходы по векселям	8823	-	-
доходы от банковских вкладов (депозитов)	8830	-	-
доходы по предоставленным займам	8840	-	-
доходы от сдачи инвестиционной недвижимости в аренду	8850	-	-
доходы, связанные с продажей (выбытием) инвестиций	8860	-	-
из них:			
доходы, связанные с продажей (выбытием) ценных бумаг	8861	-	-
доходы, связанные с продажей (выбытием) вложений в капиталы других организаций	8862	-	-
доходы, связанные с продажей (выбытием) инвестиционной недвижимости	8863	-	-
изменение стоимости финансовых вложений в результате корректировки оценки	8870	-	-
доходы от восстановления сумм резервов под обесценение финансовых вложений	8880	-	-
иные доходы по инвестициям	8890	-	-
Расходы по инвестициям от операций по страхованию жизни - всего	8900	-	-
в том числе:			
расходы на управление инвестициями	8910	-	-
расходы, связанные с продажей (выбытием) инвестиций	8920	-	-
из них:			
расходы, связанные с продажей (выбытием) ценных бумаг	8921	-	-
расходы, связанные с продажей (выбытием) вложений в капиталы других организаций	8922	-	-
расходы, связанные с продажей (выбытием) инвестиционной недвижимости	8923	-	-
изменение стоимости финансовых вложений в результате корректировки оценки	8930	-	-
уценка инвестиционной недвижимости	8940	-	-
отчисления в резерв под обесценение финансовых вложений	8950	-	-
иные расходы по инвестициям	8990	-	-

8.5.2. Доходы и расходы по инвестициям от операций по страхованию иному, чем страхование жизни

0710005 с. 18

Наименование показателя	Код строки	За 2016 г.	За 2015 г.
1	2	3	4
Доходы по инвестициям от операций по страхованию иному, чем страхование жизни - всего	9100	69 906	88 488
в том числе:			
доходы от участия в капиталах других организаций	9110	-	-
из них:			
дивиденды от вложений в акции	9111	-	-
доходы от участия в хозяйственных обществах (кроме акционерных)	9112	-	-
доходы по ценным бумагам (в виде процентов, купонов, дисконта)	9120	-	-
из них:			
доходы по государственному и муниципальным ценным бумагам	9121	-	-
доходы по облигациям	9122	-	-
доходы по векселям	9123	-	-
доходы от банковских вкладов (депозитов)	9130	69 906	88 488
доходы по предоставленным займам	9140	-	-
доходы от сдачи инвестиционной недвижимости в аренду	9150	-	-
доходы, связанные с продажей (выбытием) инвестиций	9160	-	-
из них:			
доходы, связанные с продажей (выбытием) ценных бумаг	9161	-	-
доходы, связанные с продажей (выбытием) вложений в капиталы других организаций	9162	-	-
доходы, связанные с продажей (выбытием) инвестиционной недвижимости	9163	-	-
изменение стоимости финансовых вложений в результате корректировки оценки	9170	-	-
доходы от восстановления сумм резервов под обесценение финансовых вложений	9180	-	-
иные доходы по инвестициям	9190	-	-
Расходы по инвестициям от операций по страхованию иному, чем страхование жизни - всего	9200	-	-
в том числе:			
расходы на управление инвестициями	9210	-	-
расходы, связанные с продажей (выбытием) инвестиций	9220	-	-
из них:			
расходы, связанные с продажей (выбытием) ценных бумаг	9221	-	-
расходы, связанные с продажей (выбытием) вложений в капиталы других организаций	9222	-	-
расходы, связанные с продажей (выбытием) инвестиционной недвижимости	9223	-	-
изменение стоимости финансовых вложений в результате корректировки оценки	9230	-	-
уценка инвестиционной недвижимости	9240	-	-
отчисления в резерв под обесценение финансовых вложений	9250	-	-
иные расходы по инвестициям	9290	-	-

8.6. Прочие доходы и расходы
8.6.1. Прочие доходы и расходы по страхованию жизни

0710005 с. 19

Наименование показателя	Код строки	За 2016 г.	За 2015 г.
1	2	3	4
Прочие доходы по страхованию жизни - всего	9310	-	-
в том числе:			
проценты, полученные (подлежащие получению) перестраховщиком по депонированным (недоперечисленным) перестрахователем страховым премиям по договорам перестрахования	9311	-	-
списанная кредиторская задолженность перед перестраховщиками по договорам перестрахования	9312	-	-
списанная кредиторская задолженность перед состраховщиками - участниками договора сострахования	9313	-	-
вознаграждения по договорам сострахования от страховщиков - участников договора сострахования	9314	-	-
поступления в виде возвращенных страховых выплат, в том числе взысканных со страхователя (выгодоприобретателя, застрахованного лица или его наследников) в судебном порядке	9315	-	-
доходы в виде восстановленного (неиспользованного) резерва сомнительных долгов, созданного ранее по сомнительной дебиторской задолженности, связанной с операциями страхования жизни	9316	-	-
списанная кредиторская задолженность перед перестрахователями по договорам перестрахования	9317	-	-
иные доходы, непосредственно связанные с проведением операций по страхованию жизни	9319	-	-
Прочие расходы по страхованию жизни - всего	9320	-	-
в том числе:			
проценты, уплачиваемые (подлежащие уплате) перестраховщику по депонированным (недоперечисленным) страховым премиям по договорам перестрахования	9321	-	-
танъемы, уплачиваемые (подлежащие уплате) перестрахователям по договорам перестрахования	9322	-	-
вознаграждения состраховщикам по договорам сострахования	9323	-	-
создание резерва сомнительных долгов по дебиторской задолженности по операциям страхования, сострахования и перестрахования, относящимся к операциям по страхованию жизни	9324	-	-
списанная дебиторская задолженность страхователей, состраховщиков, перестрахователей, перестраховщиков (если под такую задолженность не создавался резерв сомнительных долгов)	9325	-	-
иные расходы, непосредственно связанные с проведением операций по страхованию жизни	9329	-	-

8.6.2. Прочие доходы и расходы по страхованию иному, чем страхование жизни

0710005 с. 20

Наименование показателя	Код строки	За 2016 г.	За 2015 г.
1	2	3	4
Прочие доходы по страхованию иному, чем страхование жизни - всего	9400	3 477	4 417
в том числе:			
проценты, полученные (подлежащие получению) перестраховщиком по депонированным (недоперечисленным) перестрахователем страховым премиям по договорам перестрахования	9410	-	-
списанная кредиторская задолженность перед перестраховщиками по договорам перестрахования	9420	3 477	4 417
списанная кредиторская задолженность перед состраховщиками - участниками договора сострахования	9430	-	-
вознаграждения по договорам сострахования от страховщиков - участников договора сострахования	9440	-	-
поступления в виде возвращенных страховых выплат, в том числе взысканных со страхователя (выгодоприобретателя, застрахованного лица или его наследников) в судебном порядке	9450	-	-
доходы в виде восстановленного (неиспользованного) резерва сомнительных долгов, созданного ранее по сомнительной дебиторской задолженности, связанной с операциями по страхованию иному, чем страхование жизни	9460	-	-
списанная кредиторская задолженность перед перестрахователями по договорам перестрахования	9470	-	-
доходы, возникшие в результате расчетов по соглашению о прямом возмещении убытков исходя из числа удовлетворенных требований в течение отчетного периода и средних сумм страховых выплат - всего	9480	-	-
из них:			
доходы, возникшие у страховщика потерпевшего в результате списания кредиторской задолженности перед страховщиком причинителя вреда	9481	-	-
доходы, возникшие у страховщика причинителя вреда в результате списания кредиторской задолженности перед страховщиком потерпевшего	9482	-	-
иные доходы, непосредственно связанные с проведением операций по страхованию иному, чем страхование жизни	9490	-	-
Прочие расходы по страхованию иному, чем страхование жизни - всего	9500	7 112	12 147
в том числе:			
проценты, уплачиваемые (подлежащие уплате) перестраховщику по депонированным (недоперечисленным) страховым премиям по договорам перестрахования	9510	-	-
тантъемы, уплачиваемые (подлежащие уплате) перестрахователям по договорам перестрахования	9520	-	-
вознаграждения состраховщикам по договорам сострахования	9530	-	-
создание резерва сомнительных долгов по дебиторской задолженности по операциям страхования, сострахования и перестрахования, относящимся к операциям по страхованию иному, чем страхование жизни	9540	-	-
списанная дебиторская задолженность страхователей, состраховщиков, перестрахователей, перестраховщиков (если под такую задолженность не создавался резерв сомнительных долгов)	9550	-	-
списанная нереальная к взысканию задолженность лиц, виновных в наступлении страховых случаев, либо страховщиков, застраховавших ответственность указанных лиц, ранее принятая к учету при реализации суброгационных и регрессных требований	9560	-	-
расходы, возникшие в результате расчетов по соглашению о прямом возмещении убытков исходя из числа удовлетворенных требований в течение отчетного периода и средних сумм страховых выплат - всего	9570	-	-
из них:			
расходы, возникшие у страховщика потерпевшего в результате списания дебиторской задолженности страховщика причинителя вреда	9571	-	-
расходы, возникшие у страховщика причинителя вреда в результате списания дебиторской задолженности страховщика потерпевшего	9572	-	-
иные расходы, непосредственно связанные с проведением операций по страхованию иному, чем страхование жизни	9590	7 112	12 147

8.7. Доходы и расходы страховщика, не связанные со страховыми операциями

0710005 с. 21

Наименование показателя	Код строки	За 2016 г.	За 2015 г.
1	2	3	4
Управленческие расходы - всего	9600	62 698	59 163
в том числе:			
расходы на оплату труда управленческого и общехозяйственного персонала и связанные с ними страховые взносы в государственные внебюджетные фонды	9601	29 075	26 127
амортизационные отчисления и расходы на ремонт основных средств, нематериальных активов и иного имущества управленческого и общехозяйственного назначения	9602	761	749
арендная плата за помещения управленческого и общехозяйственного назначения	9603	4 778	3 700
транспортные расходы	9604	191	186
командировочные расходы	9605	487	347
представительские расходы	9606	910	673
информационные и консультационные услуги	9607	3 235	7 943
аудиторские услуги	9608	3 608	3 071
расходы, связанные с публикацией годовой бухгалтерской (финансовой) отчетности	9609	-	-
услуги клиринга	9610	-	-
услуги связи	9611	380	373
услуги страховых актуариев	9612	-	-
расходы по содержанию официального сайта страховщика в информационно-телекоммуникационной сети "Интернет"	9613	477	711
вступительные и членские взносы в профессиональные объединения страховщиков	9614	-	-
материальные затраты	9615	384	401
прочие управленческие расходы	9619	18 412	14 882
Прочие доходы - всего	9620	50 155	61 516
в том числе:			
доходы от продажи (выбытия) основных средств и иных активов, кроме отраженных в составе доходов по инвестициям	9621	-	-
проценты за использование кредитной организацией денежных средств, находящихся на счете в этой кредитной организации	9622	11 748	23 737
вознаграждение за оказание услуг в качестве страхового агента, сюрвейера, аварийного комиссара и т.п.	9623	-	-
другие доходы	9629	38 407	37 779
Прочие расходы - всего	9630	51 065	4 939
в том числе:			
расходы от продажи (выбытия) основных средств и иных активов, кроме отраженных в составе расходов по инвестициям	9631	-	-
расходы, связанные с оказанием услуг в качестве страхового агента, сюрвейера, аварийного комиссара и т.п.	9632	-	-
услуги кредитных организаций (расчетно-кассовое обслуживание и т. п.)	9633	609	849
проценты по долговым обязательствам	9634	-	-
другие расходы	9639	50 456	4 090

8.8. Расходы по элементам затрат

0710005 с. 22

Наименование показателя	Код строки	За 2016 г.	За 2015 г.
1	2	3	4
Материальные затраты	9651	460	428
Затраты на оплату труда	9652	56 422	53 825
Отчисления на социальные нужды	9653	14 140	13 080
Амортизация	9654	761	749
Прочие затраты	9659	95 403	122 305
ИТОГО	9650	167 186	190 387

9. Обеспечения обязательств

0710005 с. 24

Наименование показателя	Код строки	На 31 декабря 2016 г.	На 31 декабря 2015 г.	На 31 декабря 2014 г.
1	2	3	4	5
Полученные - всего	9910	-	-	-
в том числе:				
гарантии	9911	-	-	-
поручительства	9912	-	-	-
	9913	-	-	-
	9914	-	-	-
	9915	-	-	-
	9916	-	-	-
	9917	-	-	-
	9918	-	-	-
	9919	-	-	-
Выданные - всего	9920	-	-	-
в том числе:				
гарантии	9921	-	-	-
поручительства	9922	-	-	-
	9923	-	-	-
	9924	-	-	-
	9925	-	-	-
	9926	-	-	-
	9927	-	-	-
	9928	-	-	-
	9929	-	-	-

Руководитель

(подпись)

Гуща Полина Борисовна

(расшифровка подписи)

Главный бухгалтер

(подпись)

Афанасьева Татьяна Евгеньевна

(расшифровка подписи)

29 марта 2017 года

Закрытое Акционерное Общество

«Кофас Рус Страховая Компания»

ИНН 7710748467 / КПП 771001001

Юридический адрес: 125047, г. Москва, Тверская-Ямская 1-я ул., д. 23, стр. 1
Почтовый адрес: 125047, г. Москва, а/я 7

ПОЯСНЕНИЯ К БУХГАЛТЕРСКОЙ ОТЧЕТНОСТИ ЗАКРЫТОГО АКЦИОНЕРНОГО ОБЩЕСТВА «Кофас Рус Страховая Компания» за 2016 год

1. КРАТКАЯ ХАРАКТЕРИСТИКА ДЕЯТЕЛЬНОСТИ

Закрытое Акционерное Общество «Кофас Рус Страховая Компания» (далее – «Общество»), зарегистрировано 30 марта 2009 года, свидетельство серии 77 №011320844, по адресу: 125047, г. Москва, ул. Тверская-Ямская 1-я, д.23, стр.1.

100% (195 000 тыс. руб.) уставного капитала общества принадлежит Акционерному обществу «Компани Франсэз Д'Ассюранс Пур Ле Коммерс Экстерьор», Франция (далее – «Кофас» АО).

Генеральный директор Общества на 31 декабря 2016 года – Гуца Полина Борисовна.

Организационно-правовая форма/форма собственности ЗАО «Кофас Рус Страховая Компания» – Закрытое акционерное общество.

Место нахождения (юридический адрес) ЗАО «Кофас Рус Страховая Компания» – 125047, г. Москва, Тверская-Ямская 1-я ул., д.23, стр. 1.

Кредитное страхование обеспечивает защиту от рисков неплатежа по коммерческим кредитам. Общество предлагает эффективный инструмент для компаний, работающих в данной сфере. Созданная в 1946 году компания Кофас сформировала к настоящему времени распространяющееся на весь мир предложение – страхование кредитных рисков через собственные подразделения по всему миру и систему партнеров Credit Alliance.

Общество занимается страхованием предпринимательских рисков на территории Российской Федерации с 1 июля 2010 года и предлагает услуги страхования для:

- торговых и производственных компаний;
- банков и факторинговых компаний;
- импортеров;
- экспортеров.

В российской экономике наблюдается рост неплатежей и просроченной дебиторской задолженности, в связи с чем в последнее время увеличивается спрос со стороны производственных и торговых компаний на страхование предпринимательских рисков. Одновременно с этим растёт и количество банкротств, что выражается в увеличении числа страховых случаев и сумм страховых выплат. Однако имеющие соответствующий опыт оценки кредитных рисков страховщики продолжают обслуживание клиентов и совершенствуют модели оценки рисков, что позволяет планировать устойчивое развитие в ближайшие годы. Кроме того, растущий спрос отражается на увеличении стоимости страховой защиты и страховых сборов, что в совокупности с относительно невысоким уровнем проникновения продукта даёт рынку корпоративного кредитного страхования высокий потенциал развития.

Общество имеет лицензию на страхование предпринимательских рисков, в рамках данной лицензии Общество выпускает один страховой продукт согласно зарегистрированным правилам комплексного страхования коммерческих кредитов от 15 сентября 2009 года.

Падение доли Общества по сборам премии в 2016 году по сравнению с 2015 годом (-2,75%) вызвано потерей крупного клиента компании в течение года, с одной стороны, при увеличении общих объемов рынка по страхованию предпринимательских рисков, с другой стороны. Падение портфеля компании в свою очередь было отчасти компенсировано привлечением нового бизнеса в течение 2016 года.

Данные в тыс. руб.	2016 год	2015 год
Страховые премии по договорам страхования предпринимательских рисков в России, всего ¹	8 903 733	7 819 338
в том числе ЗАО «Кофас Рус Страховая Компания» ²	522 146	673 179
Доля Общества по сборам премий по данной учетной группе	5,86%	8,61%

Основными каналами продаж, через которые Общество осуществляет свою деятельность, являются: прямой и брокерский.

Уставный капитал Общества по состоянию на 31 декабря 2016 года составляет 195 000 тыс. руб. (на 31 декабря 2015 года: 195 000 тыс. руб.), что соответствует минимальному требованию в соответствии с законодательством РФ. На отчетную дату уставный капитал был в полном объеме внесен на расчетный счет Общества.

Управление капиталом Общества имеет следующие цели:

- соблюдение требований к капиталу, установленных законодательством Российской Федерации и требованиями страхового регулятора;
- обеспечение способности Общества функционировать в качестве непрерывно действующего предприятия.

В соответствии с Указанием Центрального Банка Российской Федерации № 3743-У от 28 июля 2015 года «О порядке расчета страховой организацией нормативного соотношения собственных средств (капитала) и принятых обязательств» маржа платежеспособности страховщика по страхованию иному, чем страхование жизни, должна поддерживаться на уровне 16% от общей стоимости начисленных страховых премий или 23% от общей суммы состоявшихся убытков, в зависимости от того, какая из этих величин является больше (скорректированных на коэффициент участия перестраховщика в состоявшихся убытках, но не менее 0,5 и не более 1). Указанные суммы рассчитываются на основании данных бухгалтерского учета и неконсолидированной отчетности согласно российским стандартам бухгалтерского учета каждого страховщика. Фактический размер маржи платежеспособности не должен быть меньше нормативного размера маржи платежеспособности. Информация о фактическом и нормативном размере маржи платежеспособности по состоянию на 31 декабря 2016 и 2015 годов выглядели следующим образом:

	31 декабря 2016 года	31 декабря 2015 года
Фактический размер маржи платежеспособности, тыс. руб.	441 152	434 275
Нормативный размер маржи платежеспособности, тыс. руб.	120 000	120 000
Превышение фактического размера маржи платежеспособности над нормативным, тыс. руб.	321 152	314 275
Превышение фактического размера маржи платежеспособности над нормативным, %	267,63%	261,90%

По состоянию на 31 декабря 2016 и 2015 годов фактический размер маржи платежеспособности Общества соответствует требованиям законодательства.

¹<http://www.insur-info.ru/>

² Согласно данным компании за 2015 и 2016 год из официальной отчетности страховщика

2. СВЕДЕНИЯ О ЛИЦЕНЗИЯХ

Общество осуществляет свою деятельность на основании лицензии на право осуществления страховой деятельности СИ № 4209 от 24 июня 2015 года и руководствуется законом Российской Федерации «Об организации страхового дела в Российской Федерации».

3. ПЕРЕЧЕНЬ ВИДОВ СТРАХОВАНИЯ, ОСУЩЕСТВЛЯЕМЫХ СТРАХОВЩИКОМ, ОПЫТ ЕГО РАБОТЫ ПО ОТДЕЛЬНЫМ ВИДАМ СТРАХОВАНИЯ

Общество осуществляет страховую деятельность с 2010 года по одному виду страхования: страхование предпринимательских рисков, которое включает в себя страхование дебиторской задолженности в части кредитных рисков, таких как длительная просрочка платежа и банкротство контрагента.

Перестраховочными операциями является исходящие перестрахование.

4. СВЕДЕНИЯ ОБ ОРГАНАХ УПРАВЛЕНИЯ, РЕВИЗИОННОЙ КОМИССИИ, ГЛАВНОМ БУХГАЛТЕРЕ, СТРАХОВОМ АКТУАРИИ СТРАХОВЩИКА

Акционер

Единственным акционером ЗАО «Кофас Рус Страховая Компания» является акционерное общество КОМПАНИ ФРАНСЭЗ Д'АССЮРАНС ПУР ЛЕ КОММЕРС ЭКСТЕРЬОР («КОФАС» АО)

Совет директоров

В течение 2016 года Совет директоров действовал в 2-х составах:

1. По состоянию на 1 января 2016 года Совет директоров действовал в составе:
 - Тева Перро;
 - Норберт Лангенбах;
 - Йохен Бом;
 - Томас Лангхаммер;
 - Томас Гёттинг.
2. Решением Единственного акционера Общества от 1 августа 2016 года Совет директоров был избран в составе:
 - Катаржина Комповска;
 - Стефан Сурнат;
 - Лукаш Килински;
 - Анка Андреа Дан;
 - Георг Саттлер.

С 1 августа 2016 года до конца отчетного периода состав членов Совета директоров не менялся.

Ревизионная комиссия

Ревизионная комиссия по состоянию на 1 января 2016 года имела следующий состав.

- Лемешева (Рассомагина) Марина Васильевна;
- Бутенко Валерий Игоревич;
- Михеев Артем Евгеньевич.

Решением Единственного акционера Общества от 1 августа 2016 года Ревизионная комиссия была избрана в следующем составе:

- Колягин Андрей Юрьевич;
- Бутенко Валерий Игоревич;
- Маринина Ангелина Михайловна.

Генеральный директор:

- Гуца Полина Борисовна.

Главный бухгалтер:

- Афанасьева Татьяна Евгеньевна.

Актuariй:

- Зорин Арсений Александрович

5. ПОЛОЖЕНИЕ НА РЫНКЕ ЦЕННЫХ БУМАГ

Общество не размещает акции путем открытой подписки.

6. СВЕДЕНИЯ О РЕЙТИНГАХ СТРАХОВЩИКА

Общество не имеет рейтинга.

7. УЧАСТИЕ В ОБЪЕДИНЕНИЯХ СУБЪЕКТОВ СТРАХОВОГО ДЕЛА

Общество не участвует в объединениях субъектов страхового дела.

8. ВАЖНЕЙШИЕ ОПЕРАЦИИ

Наибольшее влияние на финансовый результат Общества за 2016 и 2015 годы оказали операции по страхованию. Падение доли общества по сборам премии в 2016 году по сравнению с 2015 годом (-2,75%) вызвано потерей крупного клиента Общества в течение года, с одной стороны, а также увеличением общих объемов рынка по страхованию предпринимательских рисков, с другой стороны. Падение портфеля Общества в свою очередь было частично компенсировано привлечением нового бизнеса в течение 2016 года.

№ п/п	Вид операции	2016	2015
1.	Страховые премии	522 146	673 179
2.	Страховые выплаты	236 974	1 036 034
3.	Проценты по депозитам	69 906	88 488
4.	Финансовый результат от страховой деятельности	73 091	94 505
5.	Прибыль	6 877	62 319

9. ПРИНЦИПЫ УЧЕТНОЙ ПОЛИТИКИ

Методологической основой ведения бухгалтерского учета и составления бухгалтерской отчетности в Обществе являются Закон «О бухгалтерском учете» от 6 декабря 2011 года №402-ФЗ, «Положение по ведению бухгалтерского учета и бухгалтерской отчетности в Российской Федерации», утвержденное приказом Министерства Финансов РФ от 29 июля 1998 года № 34н, действующие Положения по бухгалтерскому учету (ПБУ) и Учетная политика, утвержденная Генеральным директором Общества, Приказа Министерства Финансов РФ № 69Н от 4 сентября 2001 года «Об особенностях применения страховыми организациями плана счетов бухгалтерского учета финансово-хозяйственной деятельности организации и инструкции по его применению», Приказа Министерства Финансов РФ № 51Н от 11 июня 2002 года «Об утверждении правил формирования страховых резервов по страхованию иному, чем страхование жизни».

Учетные регистры бухгалтерского учета ведутся на электронных носителях с помощью специализированной программы: 1С:Предприятие версия 8.3, разработанной компанией «Ортикон» для страховых компаний.

Данные бухгалтерской отчетности приводятся в тысячах рублей.

9.1. Изменения в Учетной политике

В 2016 году Учетная политика Общества изменялась в части изменения законодательства

В связи с утверждением Банком России новых отраслевых стандартов бухгалтерского учета (ОСБУ) для некредитных финансовых организаций (НФО), в том числе Положение Банка России от 2 сентября 2015 г. №486-П «О Планы счетов бухгалтерского учета в некредитных финансовых организациях и порядке его применения» и введением их в действие с 1 января 2017 года, Общество с 1 января 2017 года будет вести бухгалтерский учет в соответствии с принятыми нормативными актами Банка России. Начиная с 1 января 2017 года, Общество будет вести бухгалтерский учет на лицевых счетах, содержащих 20 знаков. Основной целью перевода системы бухгалтерского учета и бухгалтерской отчетности Общества на ОСБУ является повышение прозрачности и объективности отчетности для заинтересованных пользователей.

Изменения коснутся порядка учета всех хозяйственных и финансовых операций Общества, значительно приближая его к требованиям и стандартам международной финансовой отчетности (МСФО). Основные различия для Общества будут в порядках отражения учета страховых резервов, учета основных средств, расходов будущих периодов, нематериальных активов, изменится порядок отражения и учета финансовых вложений, поменяется подход к оценке справедливой стоимости активов и обязательств.

При переходе с российских стандартов бухгалтерского учета (РСБУ) на ОСБУ Обществом будут произведены корректирующие записи по счетам бухгалтерского учета при формировании входящего сальдо по состоянию на 1 января 2017 года через прибыль/убыток отчетного 2016 года. По состоянию на дату утверждения данной годовой бухгалтерской отчетности Общество не может оценить эффект влияния перехода на отраслевые стандарты бухгалтерского учета (ОСБУ) и единый план счетов (ЕПС).

По состоянию на дату подписания прилагаемой годовой бухгалтерской отчетности Общество находится в процессе перехода на ОСБУ и ЕПС. Производится тестирование программного обеспечения ведения бухгалтерского учета по новым стандартам. Процесс перехода завершится до конца первого квартала 2017 года. Отчетность Общества за 1 квартал 2017 года будет сформирована по новым Отраслевым стандартам бухгалтерского учета.

9.2. Проведение инвентаризации

В целях обеспечения достоверности данных бухгалтерского учета и отчетности инвентаризация основных средств, товарно-материальных ценностей, дебиторской и кредиторской задолженности, условных обязательств и активов, а также финансовых вложений Общества проводится не реже одного раза в год при подведении итогов за отчетный год, а также в иных случаях, когда проведение инвентаризации является обязательным.

Проведение инвентаризации обязательно:

- при передаче имущества в аренду, выкупе, продаже;
- инвентаризация основных средств может проводиться один раз в три года.
- при смене материально ответственных лиц;
- при выявлении фактов хищения, злоупотребления или порчи имущества;
- в случае стихийного бедствия, пожара или других чрезвычайных ситуаций, вызванных экстремальными условиями;
- при реорганизации или ликвидации Общества;
- в других случаях, предусмотренных законодательством Российской Федерации

Инвентаризация проводится в соответствии с «Методическими указаниями по инвентаризации имущества и финансовых обязательств», утвержденными Приказом Министерства финансов РФ от 13 июня 1995 года №49.

9.3. Учет основных средств

Учет основных средств проводился в соответствии с ПБУ6/01 «Учет основных средств», утвержденным приказом Минфина РФ от 3 марта 2001 года №26Н.

Основные средства принимаются к бухгалтерскому учету по первоначальной стоимости. Сроки полезного использования устанавливались согласно срокам, указанным в Постановлении Правительства РФ от 1 января 2002 года № 1 «О классификации основных средств, включаемых в амортизационные группы».

Амортизация основных средств рассчитывается линейным способом.

9.4. Материально-производственные запасы

Учет материально-производственных запасов проводится в соответствии с ПБУ 5/01 «Учет материально-производственных запасов», утвержденным приказом Минфина РФ от 9 июня 2001 года №44н.

Материально-производственные запасы отражаются по фактической себестоимости.

Списание материалов в расходы производится по средней стоимости.

9.5. Учет доходов и расходов Общества, кроме доходов и расходов по договорам страхования

Учет доходов Общества, кроме доходов по договорам страхования проводится в соответствии с ПБУ 9/99 «Доходы организации», утвержденным приказом Минфина РФ от 6 мая 99 года №32н (с изменениями и дополнениями).

Учет расходов Общества, кроме расходов по договорам страхования, проводится в соответствии с ПБУ 10/99 «Расходы организации», утвержденным приказом Минфина РФ от 6 мая 99 года №33н (с изменениями и дополнениями).

9.6. Учет финансовых вложений

Учет финансовых вложений Общества проводится в соответствии с ПБУ 19/02 «Учет финансовых вложений», утвержденным приказом Минфина РФ от 10 декабря 2002 года №126н (с изменениями от 18 сентября, 27 ноября 2006 года).

9.7. Учет доходов и расходов по страховым операциям

Учет доходов и расходов по страховым операциям проводится на основании Приказа Министерства Финансов РФ №69Н от 4 сентября 2001 года «Об особенностях применения страховыми организациями плана счетов бухгалтерского учета финансово-хозяйственной деятельности организации и инструкции по его применению».

9.8. Денежные средства

К денежным средствам Общество относит денежные средства, находящиеся на банковских (рублевых, валютных) счетах Общества.

9.9. Страховые резервы

Страховые резервы формируются на основании Положения о формировании страховых резервов по страхованию иному, чем страхование жизни, утвержденного генеральным директором 15 сентября 2009 года.

I. Состав страховых резервов и порядок расчета.

1. Страховые резервы включают:
 - 1.1. Резерв незаработанной премии (далее – «РНП»);
 - 1.2. Резервы убытков:
 - резерв заявленных, но неурегулированных убытков (далее – «РЗНУ»);
 - резерв произошедших, но незаявленных убытков (далее – «РПНУ»);
 - 1.3. Стабилизационный резерв (далее – «СР»).

II. Методы, используемые для расчета резерва незаработанной премии.

Расчет резерва незаработанной премии производится методом «proratate temporis».

III. Методы, используемые для расчета резерва заявленных, но неурегулированных убытков.

Расчет резерва заявленных, но неурегулированных убытков и расчет доли перестраховщиков в резерве заявленных, но неурегулированных убытков по учетным группам производится в соответствии с методом, изложенным в пунктах 25, 26, 27 Правил формирования страховых резервов по страхованию иному, чем страхование жизни утвержденных Приказом Минфина № 51Н от 11 июня 2002 года.

IV. Методы, используемые для расчета резерва произошедших, но незаявленных убытков.

Расчет резерва произошедших, но незаявленных убытков, по учетным группам с производится в соответствии с методом, изложенным в пунктах 29, 30 Правил формирования страховых резервов по страхованию иному, чем страхование жизни утвержденных Приказом Минфина №51Н от 11 июня 2002 года.

IV Методы использованные для расчета доли перестраховщиков в резерве заявленных, но неурегулированных убытков.

Поскольку по условиям заключенных договоров перестрахования перестраховщики участвуют также в возмещении расходов по урегулированию убытков, расчет доли участия перестраховщиков в резерве заявленных, но неурегулированных убытков, определен с учетом норматива расходов на урегулирование убытков, установленных пунктом 28 Правил формирования страховых резервов по страхованию иному, чем страхование жизни утвержденных Приказом Минфина №51Н от 11 июня 2002 года.

ОБЩАЯ ВЕЛИЧИНА СТРАХОВЫХ РЕЗЕРВОВ (тыс. руб.)

Учетная группа 12 «Страхование предпринимательских рисков»

На 31 декабря 2016 года

Наименование резерва	Прямое страхование	Доля перестраховщика	Нетто-перестрахование
Резерв незаработанной премии	458 824	(169 358)	289 466
Резерв заявленных, но неурегулированных убытков	80 198	(32 079)	48 119
Резерв произошедших, но незаявленных убытков	228 501	(91 401)	137 100
Стабилизационный резерв	226 150	-	226 150
Общая величина страховых резервов	993 673	(292 838)	700 835

ОБЩАЯ ВЕЛИЧИНА СТРАХОВЫХ РЕЗЕРВОВ (тыс. руб.)

Учетная группа 12 «Страхование предпринимательских рисков»

На 31 декабря 2015 года

Наименование резерва	Прямое страхование	Доля перестраховщика	Нетто-перестрахование
Резерв незаработанной премии	550 369	(266 046)	284 323
Резерв заявленных, но неурегулированных убытков	308 531	(118 681)	189 850
Резерв произошедших, но незаявленных убытков	403 471	(354 198)	49 273
Стабилизационный резерв	57 543	-	57 543
Общая величина страховых резервов	1 319 914	(738 925)	580 989

ОБЩАЯ ВЕЛИЧИНА СТРАХОВЫХ РЕЗЕРВОВ (тыс. руб.)
Учетная группа 12 «Страхование предпринимательских рисков»
На 31 декабря 2014 года

Наименование резерва	Прямое страхование	Доля перестраховщика	Нетто-перестрахование
Резерв незаработанной премии	482 073	(200 046)	282 027
Резерв заявленных, но неурегулированных убытков	226 112	(85 736)	140 376
Резерв произошедших, но незаявленных убытков	46 276	(19 648)	26 628
Стабилизационный резерв	291 052	-	291 052
Общая величина страховых резервов	1 045 513	(305 430)	740 083

10. ПРОВЕРКА АДЕКВАТНОСТИ СТРАХОВЫХ РЕЗЕРВОВ

Общество осуществляет расчет страховых резервов в соответствии с приказом № 51н «Об утверждении правил формирования страховых резервов по страхованию иному, чем страхование жизни». На регулярной основе Общество проводит анализ сформированных страховых резервов на адекватность будущим обязательствам, сопоставляя объем сформированных страховых резервов на различные отчетные даты с оплачиваемыми в будущем убытками. По итогам анализа Общество постоянно подтверждает достаточность сформированных страховых резервов и их адекватность будущим обязательствам.

11. ИНФОРМАЦИЯ О ПРИНЯТЫХ СТРАХОВЫХ РИСКАХ

Все суммы в таблице указаны в тыс. руб.

Заклученные договоры в 2016 году		Заклученные договоры в 2015 году	
Страховая сумма	Страховая премия	Страховая сумма	Страховая премия
257 241 566	522 146	326 288 738	673 179
Доля перестраховщика в 2016 году		Доля перестраховщика в 2015 году	
Страховая сумма	Страховая премия	Страховая сумма	Страховая премия
102 843 993	236 974	225 623 447	404 102
Собственное удержание в 2016 году		Собственное удержание в 2015 году	
Страховая сумма	Страховая премия	Страховая сумма	Страховая премия
154 397 573	285 172	100 665 291	269 077

По договорам, заключенным в 2016 году, Общество имеет следующую перестраховочную защиту:

- факультативный договор квотного перестрахования на один из полисов;
- облигаторный договор квотного перестрахования;
- облигаторный договор перестрахования на базе эксцедента убытка.

По договорам, заключенным в 2015 году, Общество имеет следующую перестраховочную защиту:

- факультативный договор квотного перестрахования на один из полисов;
- облигаторный договор квотного перестрахования;
- облигаторный договор перестрахования на базе эксцедента убытка.

Перестраховщиком ЗАО «Кофас Рус Страховая Компания» в 2016 и 2015 годах являлись «Компани Франсэз Д'Ассуранс Пур Ле Коммерс Экстерьор» («Кофас» АО) и Aspen Zurich Branch of ASPENUK.

12. АНАЛИЗ ОПЛАЧЕННЫХ УБЫТКОВ

Общество проводит анализ адекватности резервов реализовавшихся убытков для сравнения будущих выплат с ранее сформированными под эти убытки страховыми резервами – Run-off анализ.

Учетная группа 12 «Страхование предпринимательских рисков» в тыс. руб.

Наименование резерва	Прямое страхование	Доля перестрахов- щика	Нетто- перестрахо- вание
Резерв заявленных, но неурегулированных убытков на 31.12.2015	308 532	(118 680)	189 852
Резерв произошедших, но незаявленных убытков на 31.12.2015	403 471	(354 198)	49 273
Общая величина РЗУ + РПНУ на 31.12.2015	712 003	(472 878)	239 125
Выплаты в 2016 году, в том числе	182 534	(69 164)	113 370
Выплаты в 2016 году по страховым событиям, произошедшим до конца 2015 года	181 820	(68 878)	112 942
Выплаты в 2016 году по страховым событиям, произошедшим в течение 2016 года	714	(286)	428
Резерв заявленных, но неурегулированных убытков на 31.12.2016 по страховым событиям, произошедшим до конца 2015 года	24 318	(9 727)	14 591
Резерв произошедших, но незаявленных убытков на 31.12.2016 по страховым событиям, произошедшим до конца 2015 года	11 802	(4 721)	7 081
Общая величина РЗУ + РПНУ на 31.12.2016 по страховым событиям, произошедшим до конца 2015 года	36 120	(14 448)	21 672
Избыток/(недостаток) резерва на 31.12.2015	494 063	(389 552)	104 511

По итогам 2016 года Обществом выплачены убытки (за вычетом доли перестраховщиков) по страховым случаям прошлых лет в размере 113 370 тыс. руб. (включая 182 534 тыс. руб. выплаты по убыткам, 69 164 тыс. руб. доля перестраховщиков в выплатах). Из них по событиям, произошедшим до конца 2015 года, было выплачено 112 942 тыс. руб. (включая 181 820 тыс. руб. выплаты по убыткам, 68 878 тыс. руб. доля перестраховщиков в выплатах).

Сформированных резервов убытков по состоянию на 31 декабря 2015 год было достаточно для выплат по событиям, произошедшим до конца 2015 г. Общество считает сформированный объем страховых резервов убытков достаточным для выполнения всех своих обязательств перед страхователями в полном объеме.

На 31 декабря 2014 года были сформированы нетто-резервы убытков в размере:

Учетная группа 12 «Страхование предпринимательских рисков» в тыс. руб.

Наименование резерва	Прямое страхование	Доля перестрахов- щика	Нетто- перестрахо- вание
Резерв заявленных, но неурегулированных убытков	226 112	(85 735)	140 377
Резерв произошедших, но незаявленных убытков	46 276	(19 649)	26 627
Общая величина резервов убытков	272 388	(105 384)	167 004

По итогам 2015 года Обществом выплачены убытки (за вычетом доли перестраховщиков) по страховым случаям прошлых лет в размере 358 640 тыс. руб. (включая 1 036 034 тыс. руб. выплаты по убыткам, 677 314 тыс. руб. доля перестраховщиков в выплатах). Из них по событиям 2014 г. было выплачено 304 760 тыс. руб. (включая 946 083 тыс. руб. прямые убытки, 641 323 тыс. руб. доля перестраховщика в выплатах). Сформированных резервов убытков на 31 декабря 2014 год было недостаточно для выплат по событиям 2014 года.

В начале 2015 года Общество получило заявления от нескольких страхователей о существенных убытках в отношении одного дебитора, общая сумма выплаты по которым в 2015 году составила 225 000 тыс. руб. (нетто перестрахование). Недорезервирование составило 137 756 тыс. руб. Высвобождение стабилизационного резерва в 2015 году в размере 233 509 тыс. руб. позволило компенсировать недорезервирование. В результате сравнения реализовавшихся убытков и сформированных резервов под эти убытки Общество считает сформированный объем страховых резервов убытков достаточным для выполнения всех своих обязательств перед страхователями в полном объеме.

13. ИНФОРМАЦИЯ ПО СЕГМЕНТАМ

В деятельности Общества за 2016 и 2015 годы год выделяется один операционный сегмент: страхование предпринимательских рисков.

Результат от операций по страхованию предпринимательских рисков (тыс. руб.)

Наименование показателя	2016 год	2015 год
Страховые премии всего:	522 146	673 179
в т. ч. по регионам:		
г. Москва	522 146	673 179
Переданное страхование	(236 974)	(404 102)
Изменение страховых резервов (нетто-перестрахование)	(120 846)	159 094
Выплаты по договорам страхования	(171 326)	(1 036 034)
Доля перестраховщиков в выплатах	64 775	677 314
Расходы по урегулированию убытков	(5 517)	(13 817)
Аквизиционные расходы	(74 152)	(94 574)
Иные расходы по ведению страховых операций	(24 819)	(22 833)
Перестраховочная комиссия	52 533	64 477
Доходы по инвестициям	69 906	88 488
Прочие доходы по страхованию иному, чем страхование жизни	3 477	4 417
Прочие расходы по страхованию иному, чем страхование жизни	(7 112)	(1 104)
Финансовый результат от операций по страхованию предпринимательских рисков	73 091	94 505

14. ИНФОРМАЦИЯ ПО ПРЕКРАЩАЕМОЙ ДЕЯТЕЛЬНОСТИ

Бухгалтерская отчетность за 2016 год была подготовлена Обществом, исходя из допущения о том, что Общество будет продолжать свою деятельность в обозримом будущем, и у него отсутствуют намерения и необходимость ликвидации или существенного сокращения деятельности Обществом, и, следовательно, обязательства будут погашаться в установленном порядке.

15. СОБЫТИЯ ПОСЛЕ ОТЧЕТНОЙ ДАТЫ

Событий после отчетной даты, которое могло бы оказать существенное влияние на Общество, не было.

16. ИНФОРМАЦИЯ ОБ УСЛОВНЫХ ОБЯЗАТЕЛЬСТВАХ И УСЛОВНЫХ АКТИВАХ

Наименование резерва	31 декабря 2016 года	31 декабря 2015 года	31 декабря 2014 года
Резерв на оплату предстоящих отпусков	8 953	8 330	5 086
Резерв на оплату премий	9 936	12 531	10 681
Итого	18 889	20 861	15 767

17. ИНФОРМАЦИЯ О ФОНДЕ ПРЕДУПРЕДИТЕЛЬНЫХ МЕРОПРИЯТИЙ

Общество не формирует фонд предупредительных мероприятий.

18. ИНФОРМАЦИЯ О СВЯЗАННЫХ СТОРОНАХ

Список связанных сторон включает компании, которые, как и Общество, контролируются Акционерным обществом «Компани Франсэз Д'Ассюранс Пур Ле Коммерс Экстерьер», а также компании, которые, как и Акционерное общество «Компани Франсэз Д'Ассюранс Пур Ле Коммерс Экстерьер» («Кофас» АО), контролируются Banques Populaires Caisses Eragne, т.е. находятся под общим контролем. Информацию о связанных сторонах можно получить на сайте группы www.coface.com и www.bpce.fr, а также физические лица, входящие в органы управления Общества (Совет директоров и Генеральный директор), и указанные в пункте 4 данных пояснений.

Контроль над Обществом осуществляется компанией: Акционерное общество «Компани Франсэз Д'Ассюранс Пур Ле Коммерс Экстерьер» («Кофас»АО).

Далее приводится информация об операциях и расчетах со связанными сторонами, находящимися с Обществом под общим контролем.

Общество произвело следующие перестраховочные операции со связанными сторонами:

Связанная сторона	Вид операции	2016 год (тыс. руб.)	2015 год (тыс. руб.)
«Компани Франсэз Д'Ассюранс Пур Ле Коммерс Экстерьер» («Кофас» АО)	Начисление премий по договорам перестрахования (брутто-премия)	236 974	404 102
«Компани Франсэз Д'Ассюранс Пур Ле Коммерс Экстерьер» («Кофас» АО)	Начислено вознаграждение по договору перестрахования	52 533	64 477

Связанная сторона	Вид операции	2016 год (тыс. руб.)	2015 год (тыс. руб.)
«Компани Франсэз Д'Ассюранс Пур Ле Коммерс Экстерьер» («Кофас» АО)	Оплачена перестраховочная премия	93 014	261 684

Связанная сторона	Данные по балансовым остаткам	2016 год (тыс. руб.)	2015 год (тыс. руб.)
«Компани Франсэз Д'Ассюранс Пур Ле Коммерс Экстерьер» («Кофас» АО)	Кредиторская задолженность по операциям перестрахования	41 789	3 044

Банковское обслуживание Общества осуществлялось в ЗАО «Натиксис Банк» (г. Москва):

Связанная сторона	Вид операции	2015 год (тыс. руб.)	2015 год (тыс. руб.)
«Натиксис Банк АО» (г. Москва)	Процентные доходы по депозитам	505	5 526
«Натиксис Банк АО» (г. Москва)	Расходы на обслуживание расчетного счета	402	688

Связанная сторона	Данные по балансовым остаткам	2015 год (тыс. руб.)	2015 год (тыс. руб.)
«Натиксис Банк АО» (г. Москва)	Проценты по депозитам	9	5
«Натиксис Банк АО» (г. Москва)	Расчетный счет	15 524	116 662
«Натиксис Банк АО» (г. Москва)	Депозитный счет	19 000	8 335

Информация по привлеченным займам представлена следующим образом:

Связанная сторона	Данные по балансовым остаткам	2016 год (тыс. руб.)	2015 год (тыс. руб.)
ООО «Кофас Рус Сервисез Компании»	Займы полученные	-	(80 000)
ООО «Кофас Рус Сервисез Компании»	Остаток начисленных процентов по займу	-	(820)
«Компани Франсэз Д'Ассюранс Пур Ле Коммерс Экстерьер» («Кофас» АО)	Займы полученные	-	(99 622)
«Компани Франсэз Д'Ассюранс Пур Ле Коммерс Экстерьер» («Кофас» АО)	Остаток начисленных процентов по займу	-	(16)

Прочие операции со связанными сторонами составили:

Связанная сторона	Вид операции	2016 год (тыс. руб.)	2015 год (тыс. руб.)
ООО «Кофас Рус Сервисез Компании»	Расходы на юридические услуги по взысканию дебиторской задолженности	-	8 536
ООО «Кофас Рус Сервисез Компании»	Расходы на информационные услуги	12 640	12 877

Связанная сторона	Данные по балансовым остаткам	2016 год (тыс. руб.)	2015 год (тыс. руб.)
ООО «Кофас Рус Сервисез Компании»	Кредиторская задолженность	3 012	3 219

В 2016 году Руководству Общества было выплачено денежное вознаграждение в размере 2 792 тыс. руб., в т. ч. социальный налог в размере 609 тыс. руб.

В 2015 году Руководству Общества было выплачено денежное вознаграждение в размере 3 337 тыс. руб., в т. ч. социальный налог в размере 692 тыс. руб.

19. ИНФОРМАЦИЯ ОБ УЧАСТИИ В СОВМЕСТНОЙ ДЕЯТЕЛЬНОСТИ

Общество не участвует в совместной деятельности, в т. ч. в страховых и перестраховочных пулах.

20. РАСШИФРОВКА ДАННЫХ СТАТЕЙ (ГРУПП СТАТЕЙ), ПРЕДСТАВЛЕННЫХ КАК «ПРОЧИЕ», «ИНЫЕ» ИЛИ «ДРУГИЕ»

Прочие доходы (тыс. руб.)

Вид доходов	2016 год	2015 год
Резервы по сомнительным долгам	23 339	-
Доходы от продажи	13 356	14 944
Проценты на остаток по счету	11 748	23 737
Курсовые разницы по расчетам в иностранной валюте	-	22 785
Прочие доходы	1 711	50
Итого	50 155	61 516

Прочие расходы (тыс. руб.)

Вид расходов	2016 год	2015 год
Резерв по сомнительным долгам	23 728	-
Курсовые разницы по расчетам в иностранной валюте	17 190	-
Проценты по займам	5 440	836
Услуги банка	609	849
Транспортные расходы	249	228
Госпошлина	212	1 813
Прочие расходы	3 637	1 213
Итого	51 065	4 939

Прочие активы (тыс. руб.)

Виды активов	2016 год	2015 год	2014 год
Дебиторская задолженность по расчетам с поставщиками	6 513	8 322	6 625
Расходы будущих периодов	4 813	2 508	1 423
Дебиторская задолженность по расчетам с прочими покупателями и заказчиками	4 038	1 786	466
Дебиторская задолженность по расчетам с прочими дебиторами и кредиторами	2 052	4 196	2 581
Дебиторская задолженность по расчету по социальному страхованию и обеспечению	557	991	1 051
Дебиторская задолженность по расчетам с подотчетными лицами	-	-	75
Денежные документы	26	-	57
Дебиторская задолженность по расчетам с персоналом по прочим операциям	18	-	7
Дебиторская задолженность по налогам и сборам	12	11	11
Вложения во внеоборотные активы	-	-	40
Итого	18 029	17 814	12 336

Прочие обязательства (тыс. руб.)

Виды обязательств	2016 год	2015 год	2014 год
Кредиторская задолженность по расчетам с прочими дебиторами и кредиторами	10 124	183	424
Кредиторская задолженность по расчетам с поставщиками	3 532	3 773	5 461
Кредиторская задолженность по налогам и сборам	585	75	38
Кредиторская задолженность по расчетам с прочими покупателями и заказчиками	153	410	217
Кредиторская задолженность по расчету по социальному страхованию и обеспечению	97	98	749
Кредиторская задолженность по расчетам с подотчетными лицами	4	5	-
Итого	14 495	4 544	6 889

21. ИНФОРМАЦИЯ О СУЩЕСТВЕННЫХ ОШИБКАХ

Обществом не было выявлено существенных ошибок за 2016 и 2015 годы.

22. РЕШЕНИЯ ПО ИТОГАМ РАССМОТРЕНИЯ ГОДОВОЙ БУХГАЛТЕРСКОЙ (ФИНАНСОВОЙ) ОТЧЕТНОСТИ

По итогам рассмотрения годовой бухгалтерской (финансовой) отчетности за 2015 год было принято решение не распределять чистую прибыль Общества в части выплаты дивидендов. Решение единственного акционера № 6/н от 1 августа 2016 года.

Проведение общего собрания акционеров по рассмотрению годовой бухгалтерской (финансовой) отчетности за 2016 год и принятие решение о распределении чистой прибыли Общества планируется на апрель 2017 года.

23. ИНФОРМАЦИЯ О РЕОРГАНИЗАЦИИ СТРАХОВЩИКА

Общество не реорганизовывалось в 2016 году и не планирует реорганизовываться в дальнейшем.

24. ПРИОРИТЕТНЫЕ НАПРАВЛЕНИЯ ДЕЯТЕЛЬНОСТИ

Приоритетным направлением деятельности Общества является обслуживание корпоративных клиентов в области страхования предпринимательских рисков. Планируется дальнейшее развитие клиентской базы и существенное увеличение сборов страховой премии как за счет продаж московского офиса Общества, так и за счет расширенной сети обособленных подразделений Общества (Санкт-Петербург, Екатеринбург, Новосибирск), развитие продуктового ряда в области страхования предпринимательских рисков. В условиях нестабильного состояния многих отраслей российской экономики спрос на услуги страхования предпринимательских рисков растет, что должно обеспечить устойчивое развитие Общества в среднесрочной перспективе.

25. СИСТЕМА ВНУТРЕННЕГО КОНТРОЛЯ

Внутренний контроль в Обществе осуществляется в соответствии с требованиями законодательства, в том числе, с учетом требований Федерального Закона «Об организации страхового дела в РФ» от 27 ноября 1992 года №4015-1 (в редакции Федерального Закона от 23 июля 2013 года №234 ФЗ), Федерального Закона от 6 декабря 2011 года №402-ФЗ «О бухгалтерском учете».

В целях исполнения требований об организации внутреннего контроля утвержден настоящий порядок организации внутреннего контроля и распределение полномочий и функций в Обществе и осуществлению внутреннего контроля.

Внутренний контроль в соответствии с полномочиями, определенными учредительными документами и внутренними организационно-распорядительными документами Общества, осуществляют:

1. органы управления Общества (общее собрание, совет директоров/наблюдательный совет, единоличный исполнительный орган/генеральный директор, и/или коллегиальный орган);
2. ревизионная комиссия (ревизор);
3. главный бухгалтер (его заместители);
4. финансовый директор (финансовая служба, департамент инвестиций);
5. внутренний аудитор (служба внутреннего аудита);
6. специальное должностное лицо, структурное подразделение, ответственные за соблюдение правил внутреннего контроля и реализацию программ по его осуществлению, разработанных в соответствии с законодательством Российской Федерации о противодействии легализации (отмыванию) доходов, полученных преступным путем, и финансированию терроризма;
7. актуарий;
8. другие работники и структурные подразделения Общества в соответствии с полномочиями, определенными внутренними организационно-распорядительными документами Общества.

Распределение полномочий и функций по организации и осуществлению внутреннего контроля в Обществе

1. Совет директоров (наблюдательный совет) Общества:

- (а) устанавливает общие принципы и требования к внутреннему контролю и порядку его организации;
- (б) утверждает стандарты, методики организации и осуществления внутреннего контроля на уровне Общества в целом;
- (в) принимает решения по повышению эффективности внутреннего контроля;
- (г) разрабатывает план внутренних проверок Общества службой внутреннего аудита, принимает решения о проведении внеплановых и тематических проверок;
- (д) утверждает Положение об организации и осуществлении внутреннего аудита Общества;
- (е) назначает на должность и освобождает от должности внутреннего аудитора/руководителя службы внутреннего аудита Общества, контролирует деятельность службы внутреннего аудита;
- (ж) анализирует отчеты внешнего и внутреннего аудитора, а также ревизионной комиссии (ревизора) о деятельности Общества и состоянии внутреннего контроля, принимает управленческие решения по результатам проведенного анализа;
- (з) анализирует результаты и качество выполнения разработанных руководителями подразделений Общества мероприятий по совершенствованию внутреннего контроля;
- (и) рассматривает случаи злоупотреблений и оценивает адекватность принятых руководителями подразделений мер по предупреждению таких случаев;
- (к) наблюдает за эффективностью внутреннего контроля, независимостью специального подразделения внутреннего аудита, процессом обеспечения соблюдения законодательства и деловой этики/ поддержания делового имиджа Общества при осуществлении компанией своей деятельности;
- (л) проводит регулярные встречи с руководителем Общества, а также с руководителями подразделений Общества для рассмотрения существенных рисков, проблем внутреннего контроля и соответствующих планов.

2. Ревизионная комиссия (ревизор):

Ревизионная комиссия (ревизор) осуществляет проверки (ревизию) финансово-хозяйственной деятельности Общества по итогам деятельности за год, а также во всякое время по инициативе ревизионной комиссии (ревизора) Общества, решению общего собрания акционеров, совета директоров (наблюдательного совета) Общества или по требованию акционера (акционеров) Общества, владеющего в совокупности не менее чем 10 процентами голосующих акций Общества.

3. Генеральный директор (единоличный исполнительный орган) Общества:

- (а) отвечает за организацию и осуществление внутреннего контроля совершаемых фактов хозяйственной жизни, ведения бухгалтерского учета и составления бухгалтерской (финансовой) отчетности в целом;
- (б) утверждает штат и должностные инструкции (обязанности, предусмотренные трудовыми договорами, штатным расписанием) за исключением обязанностей внутреннего аудитора, руководителя службы внутреннего аудита;
- (в) анализирует отчеты внешнего и внутреннего аудитора о состоянии внутреннего контроля, выявленных нарушениях и недостатках, возможных рисках и мерах по их предупреждению, снижению, устранению, принимает управленческие решения в рамках своих полномочий по результатам проведенного анализа;
- (г) информирует органы управления Общества о выявленных рисках, недостатках, нарушениях;
- (д) проводит встречи и совещания с другими органами внутреннего контроля, руководителями подразделений Общества для:
 - формирования плана хозяйственной деятельности Общества,
 - анализа отчетов о текущей деятельности Общества,

- рассмотрения рисков, связанных с осуществлением деятельности, проблем внутреннего контроля,
 - координации и взаимодействия и информационного обмена всех подразделений Общества
 - достижения эффективных результатов деятельности, поддержания финансовой устойчивости и платежеспособности, предупреждения банкротства и обеспечения непрерывности деятельности Общества, противодействию легализации доходов, полученных преступным путем.
- (е) анализирует результаты и качество выполнения разработанных руководителями подразделений Общества мероприятий по совершенствованию внутреннего контроля и в пределах своих полномочий принимает решения по повышению эффективности внутреннего контроля.

4. Главный бухгалтер Общества:

- (а) отвечает за организацию и осуществление внутреннего контроля ведения бухгалтерского учета и составления бухгалтерской (финансовой) отчетности;
- (б) устанавливает и контролирует сроки, объемы и полноту представления всеми ответственными лицами и сотрудниками необходимой информации, в том числе, отчетов, сводных данных, первичных учетных документов, оформляющих сделки, в отношении всех совершенных сделок и операций, подлежащих отражению в учете и отчетности Общества в целях полного, правильного и своевременного отражения всех операций в учете и отчетности Общества и формирования достоверной отчетности Общества;
- (в) участвует в процедуре установления порядка (системы) информационного обмена и его непосредственного осуществления, включая проведение сверок со всеми подразделениями Общества;
- (г) информирует о выявленных рисках, недостатках, нарушениях иные органы, осуществляющие внутренний контроль в Обществе.

5. Финансовый директор (финансовая служба, департамент инвестиций):

- (а) отвечает за организацию и осуществление внутреннего контроля за наличием, движением, выбытием активов Общества, а также отвечает за сохранность активов Общества;
- (б) отвечает за представление полных и достоверных данных об активах Общества для отражения в учете и отчетности Общества;
- (в) устанавливает и контролирует сроки представления данных об обязательствах Общества в целях осуществления мониторинга соответствия активов и обязательств Общества, соблюдения законодательных нормативов к составу и качеству активов Общества, обеспечивающих принятые обязательства;
- (г) осуществляет мониторинг соответствия активов и обязательств Общества, соблюдения законодательных нормативов к составу и качеству активов Общества, обеспечивающих принятые обязательства;
- (д) осуществляет оценку рисков, связанных с финансовой/инвестиционной деятельностью Общества, влиянием внешних экономических факторов, и внутренних факторов, определяющих основные текущие и приоритетные направления деятельности Общества на состояние платежеспособности и финансовой устойчивости Общества, отвечает за проведение постоянного (текущего) анализа финансовой ситуации и выявление факторов и рисков возможного снижения финансовой устойчивости Общества, и предотвращение/предупреждение банкротства Общества;
- (е) участвует в процедуре установления порядка (системы) информационного обмена и его непосредственного осуществления, включая проведение сверок со всеми подразделениями Общества;
- (ж) информирует о выявленных рисках, недостатках, нарушениях иные органы, осуществляющие внутренний контроль в Обществе.

6. Руководители подразделений и иной персонал Общества в соответствии со своими полномочиями, должностными инструкциями (обязанностями, предусмотренными трудовыми договорами) и функциями:

- (а) проводят оценку рисков;
- (б) составляют и обновляют документацию, оформляющую организацию внутреннего контроля;

- (в) осуществляют внутренний контроль в соответствии с установленным порядком;
 - (г) осуществляют оценку внутреннего контроля.
7. Специальное подразделение внутреннего контроля (служба внутреннего контроля) и реализации программ по его осуществлению в соответствии с законодательством по противодействию легализации доходов, полученных преступным путем, осуществляет контроль за совершаемыми сделками, информирует органы управления о совершаемых сделках и возможных рисках, составляет и направляет, при необходимости, отчеты и уведомления в уполномоченные органы.
8. Внутренний аудитор (служба внутреннего аудита) Общества действует в рамках своих полномочий и на основании Положения об организации и осуществлении внутреннего аудита, в том числе:
- (а) осуществляет оценку уровня и эффективности внутреннего контроля, оценку рисков, оценку эффективности управления рисками, оценку целесообразности и эффективности совершаемых операций, сделок;
 - (б) контролирует соблюдение законодательства при совершении сделок, соблюдение полномочий, должностных инструкций (обязанностей), участвует в проверках обеспечения сохранности имущества /активов;
 - (в) участвует в проведении анализа платежеспособности и финансового состояния Общества;
 - (г) информирует о выявленных рисках, недостатках, нарушениях Совет директоров и иные органы, осуществляющие внутренний контроль в Общества, подготавливает рекомендации (предложения) по устранению выявленных нарушений и недостатков;
 - (д) осуществляет внутренний аудит (плановые и внеплановые проверки) деятельности Общества и представляет соответствующие отчеты в соответствии с Положением об организации и осуществлении внутреннего аудита;
 - (е) осуществляет иные действия в рамках полномочий, определенных Положением об организации и осуществлении внутреннего аудита Общества.

В течение 2015 года оценка внутреннего контроля компании производилась в форме непрерывного мониторинга, фактов нарушения системы внутреннего контроля не выявлено.

26. ИНАЯ ИНФОРМАЦИЯ

Информация в отчетности за 2016 и 2015 годы раскрыта в полном объеме.

27. УЧЕТ РАСЧЕТОВ ПО НАЛОГУ НА ПРИБЫЛЬ

Учет расчетов по налогу на прибыль проводился в соответствии с ПБУ 18/02 «Учет расчетов по налогу на прибыль», утвержденным приказом Минфина РФ от 19 ноября 2002 года №114Н.

Отложенное налоговое обязательство не формируется. Отложенный налоговый актив формируется за счет резерва премий и отпусков.

Текущий налог на прибыль за 2016 и 2015 годы представлен следующим образом:

Показатели	2016 год, тыс. руб.	2015 год, тыс. руб.
Прибыль до налогообложения	9 483	80 876
Постоянные налоговые разницы	3 548	11 909
Аудит (Российский)	1 062	-
Прочие доходы и расходы	971	1 225
Брокерское вознаграждение	414	8 882
ДМС	309	120
Транспортные расходы (парковка)	249	228
Продукты	220	164
Материальная помощь	100	-
Членские взносы	92	138
Представительские расходы	60	-
Командировочные	24	23
Штраф	20	-
Страхование офисного имущества ГО	18	126
Юридические услуги	-	6
Информационные услуги	-	454
Подарки	9	543
Налог на прибыль	2 606	18 557
в т. ч.		
Текущий налог на прибыль	1 897	16 175
Налог на прибыль с постоянных налоговых разниц	710	2 382
Чистая прибыль	6 877	62 319

28. СВЕДЕНИЯ О ВЫПУЩЕННЫХ АКЦИЯХ И РЕЗЕРВНОМ ФОНДЕ ОБЩЕСТВА

Размер Уставного капитала по состоянию на 31 декабря 2016 года составил 195 000 тыс. руб. Резервный капитал по состоянию на 31 декабря 2016 года составил 9 750 тыс. руб.

29. БАЗОВАЯ ПРИБЫЛЬ НА АКЦИЮ

Базовая прибыль за 2016 и 2015 годы составила:

	Расчет базовой прибыли на акцию	
	2016 год	2015 год
Средневзвешенное количество акций (шт.)	65 000	65 000
Прибыль за отчетный период (тыс. руб.)	6 877	62 319
Базовая прибыль на акцию (тыс. руб.)	0,11	0,96

30. УСЛОВНЫЕ ОБЯЗАТЕЛЬСТВА

Операционная среда –

Рынки развивающихся стран, включая Россию, подвержены экономическим, политическим, социальным, судебным и законодательным рискам, отличным от рисков более развитых рынков. Законы и нормативные акты, регулирующие ведение бизнеса в России, могут быстро изменяться, существует возможность их произвольной интерпретации. Будущее направление развития России в большой степени зависит от налоговой и кредитно-денежной политики государства, принимаемых законов и нормативных актов, а также изменений политической ситуации в стране. В связи с тем, что Россия добывает и экспортирует большие объемы нефти и газа, экономика России особенно чувствительна к изменениям мировых цен на нефть и газ.

Начиная с 2014 года, США и Евросоюз ввели несколько пакетов санкций в отношении ряда российских чиновников, бизнесменов и организаций. Эти события затруднили доступ российского бизнеса к международным рынкам капитала.

Влияние изменений в экономической ситуации на будущие результаты деятельности и финансовое положение Общества может оказаться значительным.

Налогообложение –

Российское законодательство, регулирующее ведение бизнеса, продолжает быстро меняться. Интерпретация руководством такого законодательства применительно к деятельности Общества может быть оспорена соответствующими региональными и федеральными органами. В последнее время налоговые органы часто занимают более жесткую позицию при интерпретации законодательства. В результате, ранее не оспариваемые подходы к расчету налогов могут быть оспорены в ходе будущих налоговых проверок. Как правило, три года, предшествующие отчетному, открыты для проверки налоговыми органами. При определенных обстоятельствах проверки могут охватывать и более длительные периоды. Руководство Общества, основываясь на своей трактовке налогового законодательства, полагает, что все применимые налоги были начислены. Тем не менее, налоговые органы могут по-иному трактовать положения действующего налогового законодательства, и различия в трактовке могут существенно повлиять на финансовую отчетность.

С 1 января 2012 года вступили в силу поправки к российскому законодательству о трансфертном ценообразовании. Эти поправки вводят дополнительные требования к учету и документации сделок. Налоговые органы могут требовать доначисления налогов в отношении ряда сделок, в том числе сделок с аффилированными лицами, если, по их мнению, цена сделки отличается от рыночной. Поскольку практика применения новых положений законодательства отсутствует, а также в силу возможности различной интерпретации ряда формулировок этих положений, вероятность оспаривания налоговыми органами позиции Общества в отношении применения правил трансфертного ценообразования не поддается надежной оценке.

Налоговые органы, как правило, могут проводить проверку налоговой отчетности за последние три года. Однако проведение налоговой проверки не означает, что вышестоящий налоговый орган не может провести проверку повторно. Кроме того, в соответствии с разъяснениями Конституционного Суда РФ срок, за который может быть проверена налоговая отчетность, может быть увеличен и составить более трех лет в случае признания судом факта воспрепятствования проведению проверки налоговыми органами.

31. ИНАЯ ИНФОРМАЦИЯ, ПОЛЕЗНАЯ ЗАИНТЕРЕСОВАННЫМ ПОЛЬЗОВАТЕЛЯМ БУХГАЛТЕРСКОЙ (ФИНАНСОВОЙ) ОТЧЕТНОСТИ СТРАХОВЩИКА ИЛИ УМЕСТНАЯ ДЛЯ ПОНИМАНИЯ ЕЕ ОТДЕЛЬНЫХ ПОКАЗАТЕЛЕЙ (СТАТЕЙ, ГРУПП СТАТЕЙ)

31.1. Управление рисками

В данном разделе представлены основные риски, которым подвергается Общество, а также подход Общества к их управлению.

Принципы и задачи, система управления рисками

Общество создало систему управления рисками с целью гарантии платежеспособности, обеспечения непрерывности бизнеса и развития Общества, поддержания оптимального соотношения риска и прибыльности, а также соблюдения интересов страхователей, которым должна быть обеспечена соответствующая защита, сотрудников, акционеров, заинтересованных в результатах деятельности Общества.

Система управления рисками направлена на:

- выявление, оценку, контроль, снижение и предотвращение рисков;
- осуществление надзора и, при необходимости, составление и направление соответствующей документации в уполномоченные государственные органы;
- обеспечение последовательного подхода к достижению целей бизнеса и уровню принятия рисков;
- формирование культуры управления рисками.

При управлении рисками Общество придерживается следующих принципов:

- управление рисками способствует достижению Обществом своих целей и выявлению возможностей для развития бизнеса;
- управление рисками осуществляется не обособлено; оно полностью интегрировано в повседневную деятельность и процессы Общества;
- управление рисками является частью процесса принятия решений. Общество осуществляет диверсификацию рисков, поддерживая сбалансированный портфель рисков. Решения своевременно внедряются на всех уровнях Общества для минимизации негативного влияния, вызванного изменениями конъюнктуры рынка, регуляторной среды или ситуации с клиентами;
- ответственность за управление рисками возложена на руководителей всех уровней Общества.

Общество применяет трехуровневую систему управления рисками:

- основную ответственность за выявление рисков и управление ими несет руководство вовлеченных подразделений Общества (первый уровень);
- поддержку и анализ полноты и точности оценки рисков, отчетности по рискам и адекватности планов по их снижению осуществляет функция внутреннего контроля Общества (второй уровень);
- независимое и объективное подтверждение прочности системы управления рисками, уместности и эффективности внутреннего контроля обеспечивает функция Внутреннего аудита Общества (третий уровень).

Система управления рисков основана на следующих группах рисков:

- финансовые риски включают в себя рыночный и кредитный риск, страховой риск, управление ликвидностью и капиталом;
- операционные риски возникают вследствие ненадлежащего функционирования или ошибочности внутренних процессов, человеческого фактора или некорректной работы систем, а также в результате воздействия внешних событий;
- стратегический риск связан с такими факторами, как клиенты, бренд, продукты и рынки, а также включает любые риски, которым может быть подвержена бизнес-модель вследствие изменений в действиях конкурентов Общества.

Система управления финансовыми рисками

Рыночный риск

Рыночный риск – это риск того, что справедливая стоимость будущих потоков денежных средств, связанных с финансовым инструментом, будет меняться из-за изменений рыночных цен. Рыночный риск включает в себя следующие три типа риска: валютный риск, риск изменения рыночной процентной ставки и ценовой риск. Для управления рыночным риском Общество использует периодическую оценку потенциальных убытков, которые могут быть понесены в результате негативных изменений конъюнктуры рынка, и придерживается продуманной инвестиционной политики.

Валютный риск

Валютный риск – это риск того, что справедливая стоимость будущих потоков денежных средств, связанных с финансовым инструментом, будет меняться из-за изменений валютных курсов. Основные операции Общества осуществляются в рублях, а валютный риск связан главным образом с евро и долларами США – валютами, в которых частично размещены банковские счета Общества, номинированы страховые премии по договорам страхования, а также производятся расчеты по перестрахованию. Общество оценивает валютный риск как несущественный.

Ценовой риск

Ценовой риск – это риск колебаний стоимости финансового инструмента в результате изменения рыночных цен, вне зависимости от того, были ли подобные изменения вызваны факторами, характерными для данного конкретного инструмента или же факторами, влияющими на все инструменты, обращающиеся на рынке. Общество оценивает ценовой риск как несущественный, так как в инвестиционном портфеле Общества ценные бумаги отсутствуют.

Кредитный риск

Кредитный риск – это риск финансовых потерь, возникающих в результате неисполнения третьими лицами своих обязательств по отношению к Обществу. Максимальный уровень кредитного риска Общества, как правило, отражается в балансовой стоимости финансовых активов в отчете о финансовом положении. Общество контролирует кредитный риск посредством контроля кредитного рейтинга (с использованием данных признанных международных рейтинговых агентств Moody's Investors Service, S&P, Fitch) своих контрагентов, у которых Общество разместило свои инвестиционные активы, а в случае, если рейтинг отсутствует, Общество оценивает риск, присущий данным контрагентам.

Риск ликвидности

Риск ликвидности представляет собой риск того, что Общество столкнется с трудностями при исполнении своих финансовых обязательств. Риск ликвидности возникает при несовпадении по срокам погашения активов и обязательств. В целом, управление рисков ликвидности осуществляется за счет обеспечения соответствия сроков инвестированных активов и страховых обязательств.

Судебный риск

В процессе деятельности Общества в штатном режиме клиенты и контрагенты выдвигают претензии к Обществу. Юридический департамент ежемесячно докладывает Финансовому департаменту обо всех судебных исках.

31.2. Управление активами и обязательствами

При управлении активами Общество применяет сбалансированный подход, который учитывает качество, диверсификацию, отсутствие расхождений по срокам погашения активов и обязательств, ликвидность, концентрацию и доходность инвестиций. Целью инвестиционного процесса является оптимизация инвестиционного и общего дохода с учетом риска, а также обеспечение надлежащего управления активами и обязательствами с учетом движения денежных средств и сроков погашения. На 31 декабря 2015 года Общество использовало собственные инструменты, оценки для управления активами и обязательствами.

31.3. Управление капиталом

Стратегия управления капиталом направлена на максимальное увеличение стоимости собственного капитала в долгосрочной перспективе посредством оптимизации его размещения в соответствии с нормативно-правовыми требованиями и требованиями к платежеспособности. Общество управляет капиталом и платежеспособностью при помощи комплексной интегрированной системы принципов и структуры корпоративного управления, а также с применением соответствующих методологий и процессов текущего контроля и отчетности. На основании данных принципов Общество управляет капиталом с учетом страховых и регуляторных ограничений. Достаточность капитала Общества и его платежеспособность находятся под постоянным контролем.

31.4. Достаточность капитала

Управление капиталом осуществляется с целью постоянного соблюдения регуляторных требований. В дополнение к требованиям поддержания минимального уровня капитала и платежеспособности, Общество стремится поддерживать достаточный буфер для обеспечения соблюдения требований к уровню капитала в случае непредвиденных ситуаций.

К страховым компаниям РФ применяется требование платежеспособности в соответствии с действующим законодательством. Нормативная маржа платежеспособности для Общества, осуществляющей, в соответствии с классификацией РФ, общее страхование, рассчитывается как наибольшее из двух величин: 16% валовых премий прошлого года или 23% от среднегодовой величины страховых выплат за последние три года. При этом делается вычет на перестрахование на основе выплат перестраховщиков за последние 3 года, который рассчитывается как процент от валовых премий за данные годы.

В 2016 году Общество полностью соблюдало все внешние требования к капиталу и марже платежеспособности. По состоянию на 31 декабря 2016 года фактический размер маржи платежеспособности составил 441 152 тыс. руб. (31 декабря 2015 года: 434 275 тыс. руб.), нормативный размер маржи платежеспособности – 120 000 тыс. руб. (31 декабря 2015 года: 120 000 тыс. руб.), а превышение фактического размера маржи платежеспособности над нормативным, соответственно, 321 152 тыс. руб. или 267,63 % (31 декабря 2015 года: превышение фактического размера маржи платежеспособности над нормативным, соответственно, 314 275 тыс. руб. или 261,90 %).

Риски страхования рассмотрены в разделе 11 настоящих пояснений к бухгалтерской отчетности.

Система управления операционными рисками

Операционный риск представляет собой риск финансовых убытков из-за недостаточной организации или некорректной работы внутренних процессов, ошибок сотрудников и/или сбоев в работе ИТ систем. Внешние факторы включают такие события, как наводнения, пожары, землетрясения и террористические атаки, если они оказывают воздействие на процессы Общества. Операционный риск также включает административные риски, риски в области бухгалтерского учета и кадровых ресурсов, правовые и налоговые риски, риски, связанные с налоговыми системами, а также финансовые последствия коммерческих и репутационных рисков, а также рисков несоблюдения нормативных требований. Управление операционными рисками существует не обособленно, оно полностью интегрировано в повседневную деятельность и процессы Общества.

Стратегический риск

Общество подвержено влиянию ряда стратегических рисков. Стратегия Общества должна содействовать реализации его видения и достижению его целей, а также быть адаптированной к внешней и внутренней среде, в частности реагировать на изменения конкурентной среды, поведения клиентов, нормативно-правового регулирования, а также на зарождающиеся тенденции (угрозы военных конфликтов, климатические изменения, возникающие стихийные бедствия, пандемические заболевания, влияние экологии и системы государственного здравоохранения на смертность, генетически модифицированные формы и нанотехнологии). Общество рассматривает стратегические риски в ходе стратегических исследований и планирования.


Генеральный директор


Гуца П. Б.

Главный бухгалтер

Афанасьева Т.Е.

«29» марта 2016 года





Прошнуровано, пронумеровано и
скреплено печатью **Справил**

Генеральный директор
ЗАО «Делойт и Туш СНГ»

Росси... г. Москва,
Поломаренко Е. В.

